

**Житомирська обласна державна адміністрація**  
**СЛУЖБА У СПРАВАХ ДІТЕЙ**

***«Підсумки роботи служб у  
справах дітей  
за 2017 рік»***



Аналітично-статистичний збірник

січень, 2018 рік

## Вступ

### *Робота служби у справах дітей щодо забезпечення організаційно-правових умов соціального захисту дітей-сиріт та дітей, позбавлених батьківського піклування*

Одним з пріоритетних напрямків роботи є забезпечення права дітей-сиріт та дітей, позбавлених батьківського піклування на виховання в сімейному оточенні.

Станом на 31.12.2017 на первинному обліку служб у справах дітей райдержадміністрацій, міськвиконкомів перебуває 3016 дітей-сиріт та дітей, позбавлених батьківського піклування, з них 90,62 % охоплено родинним вихованням (на 31.12.2016 – 89,13 %).

Найкращий показник щодо влаштування дітей в сімейні форми виховання у Баранівському (96,69 %), Брусилівському (92,00 %), Ємільчинському (92,73 %), Коростенському (91,11 %), Коростишівському (94,44 %), Народицькому (93,62 %), Олевському (95,50 %), Романівському (94,19 %), Ружинському (94,03 %), Хорошівському (92,23 %), Чуднівському (91,59 %) районах та м. Коростені (97,06 %), м. Малині (97,22 %).

Нижче загальнообласного показник влаштування дітей в сімейні форми виховання у Андрушівському (88,89 %), Бердичівському (89,01 %), Малинському (88,64 %), Новоград-Волинському (89,81 %), Овруцькому (88,64 %), Попільнянському (88,68 %), Пулинському (89,76 %), Радомишльському (87,74 %) районах, м. Бердичеві (88,43 %), м. Житомирі (87,07 %), м. Новоград-Волинському (82,29 %).

Збільшено темпи влаштування дітей-сиріт та дітей, позбавлених батьківського піклування, в сімейні форми виховання у Радомишльському (+ 12,11), Коростенському (+ 7,78), Хорошівському (+ 7,18), Коростишівському (+ 3,91), Брусилівському (+ 2,98), Пулинському (+ 2,49) районах, містах Коростені (+ 3,31), Житомирі (+ 2,91), Бердичеві (+ 2,60).

В той же час зменшено відсоток влаштованих в сім'ї громадян дітей у Черняхівському (- 5,32), Любарському (- 3,85), Малинському (- 3,75), Андрушівському (- 2,45), Романівському (- 2,36) районах.

Стабільно високою є кількість дітей, які щорічно набувають правового статусу. Так, у 2016 році статус дитини-сироти або дитини, позбавленої батьківського піклування, набули 469 дітей, у 2017 році – 463 дитини.

Національне усиновлення є найпріоритетнішою формою влаштування дитини-сироти та дитини, позбавленої батьківського піклування. На регіональному обліку дітей, які можуть бути усиновлені перебуває 763 дитини-сироти та дитини, позбавленої батьківського піклування. Із загальної кількості дітей, що можуть бути усиновлені: 10 – виховуються в сім'ях опікунів, піклувальників, 514 - в прийомних сім'ях та дитячих будинках сімейного типу.

У 2017 році до служби у справах дітей облдержадміністрації надійшло 139 анкет дітей для можливого усиновлення, що на 19,8 % більше ніж у 2016 році (116 анкет).

Протягом 2017 року в області усиновлено 77 дітей, з них громадянами України – 65 та 28 дітей усиновлено одним із подружжя (внутрісімейне усиновлення). Зберігається позитивна тенденція попередніх років щодо переважання національного усиновлення над міждержавним. Показник усиновлення дітей в області по відношенню до кількості дітей, які перебувають на обліку з усиновлення становить 10,09 %, з них українцями – 8,52 %.

Усиновлено 24 дитини старше 5 років, 5 дітей з особливими потребами (1 дитина віком до 2-ох років усиновлена громадянами України та 1 дитина віком від 3 до 5 років, 2 дитина віком від 6 до 10 років, 1 дитина від 11 до 18 років усиновлені іноземними громадянами).

Пріоритетним завданням залишилось мотивування громадян України до усиновлення родинних груп (дотримання принципу родинного походження), оскільки більше половини дітей, які перебувають на обліку з усиновлення, мають братів і сестер. Протягом 2017 року 14 українських родин усиновили дітей родинними групами разом з братами чи сестрами (9 по 2 дітей, 4 – по 3 та 1 – більше 3 дітей). Ще дві родинні групи (2 дитини) усиновили іноземні громадяни.

Однією з основних проблем зазначеного напрямку є те, що громадяни України, які виявили бажання усиновити дитину, надають перевагу маленьким дітям. До банку кандидатів в усиновлювачі внесено 46 подружніх пар, з них 40 (86,9 %) бажають усиновити дитину до 5 років. Проте, на обліку таких дітей 56, що складає 7,3 % від загальної кількості дітей, які можуть бути усиновлені. Переважна більшість дітей віком від 6 до 10 років – 164 та від 11 до 17 років – 543.

Впродовж року 35 подружніх пар області усиновили 50 дітей, які перебували на місцевих та регіональному обліках служб у справах дітей, що становить 76,92 % від загальної кількості усиновлених дітей громадянами України.

Кандидатами з Хмельницької області, міста Києва та Львова усиновлено по 3 дитини, 2 дитини з Закарпатської області, по 1 дитині з Львівської, Чернівецької, Вінницької областей та м. Рівне, 11 дітей – громадянами США, 1 – Італії.

З метою активізації національного усиновлення служба у справах дітей облдержадміністрації щомісяця надає інформацію про дітей-сиріт та дітей, позбавлених батьківського піклування, які потребують влаштування в сімейні форми виховання, на сайти БФ «Розвиток України», БФ «Зміни одне життя – Україна». Станом на 31.12.2017 року на Всеукраїнському національному порталі «www.sirostvy.net» Благодійного фонду «Розвиток України» перебуває 508 дітей-сиріт та дітей, позбавлених батьківського піклування, 103 – на порталі БФ «Зміни одне життя – Україна». За 2017 рік на сайт завантажено фотокартки на 71 дитину та поновлено фотокартки з відповідною інформацією на 334 дитини. У зв'язку з усиновленням знято 28 дітей, з них громадянами України – 11.

Благодійними організаціями «Благодійний Фонд «Зміни одне життя – Україна», «Розвиток України» знято відеоролики на 103 дитини-вихованця інтернатних закладів.

На території області проживає 596 усиновлених дітей у 507 сім'ях усиновлювачів, з них: 161 дитина була усиновлена менше трьох років та 435 дітей усиновлені більше трьох років. Протягом 2017 року службами у справах дітей райдержадміністрацій, міських рад здійснено нагляд та оформлено звіти щодо 233 усиновлених дітей. Сім'ї отримують допомогу при усиновленні на 151 дитину. Вчасно аналізуються проблемні ситуації та надаються рекомендації. В родинх усиновлювачів створені належні умови для повноцінного розвитку навчання та виховання дітей, батьки відповідально виконують свої обов'язки.

Найбільш поширеною формою виховання дітей-сиріт та дітей, позбавлених батьківського піклування, й надалі залишається опіка та піклування. Станом на 31.12.2017 під опікою, піклуванням громадян перебуває 2165 дітей, що становить 71,78 % від загальної кількості дітей-сиріт та дітей, позбавлених батьківського піклування, 40 дітей за станом здоров'я перебувають у спеціальних закладах і до опікунів повертаються лише у вихідні, святкові та канікулярні дні.

Протягом 2017 року в сім'ї опікунів, піклувальників влаштовано 268 дітей, що становить 57,88 % від виявлених та поставлених на облік впродовж року. Найбільше таких дітей влаштовано в Баранівському (14), Бердичівському (11), Житомирському (19), Лугинському (13), Народицькому (16), Олевському (21), Пулинському (18), Радомишльському (12), Хорошівському (10), Чуднівському (11) районах та містах Бердичеві (10), Житомирі (34), Коростені (11), Новоград-Волинському (10).

Із сімей опікунів, піклувальників 16 дітей повернуто на виховання біологічним батькам.

На території області проживає 1651 опікун, піклувальник, з них 56,02 % - це бабусі, дідусі, 32,47 % опікунів мають вік понад 60 років. Службами у справах дітей райдержадміністрацій, міськвиконкомів постійно здійснюється контроль щодо виконання ними своїх обов'язків. Дані питання розглядаються на засіданнях комісій з питань захисту прав дитини. В результаті здійснення контролю, стосовно 6 дітей припинено опіку через невиконання опікуном своїх обов'язків (Андрушівський, Лугинський райони, м. Бердичів, м. Житомир).

На території області станом на 31.12.2017 року перебуває 16 дітей-сиріт та дітей, позбавлених батьківського піклування, які виховуються в сім'ях опікунів, піклувальників та прибули з Луганської і Донецької областей.

В умовах реформування закладів інституційного догляду пріоритетом залишається розвиток прийомних сімей і дитячих будинків сімейного типу. Станом на 31.12.17 в регіоні діють 37 дитячих будинки сімейного типу та 195 прийомних сімей, в яких виховується 623 дитини.

Впродовж 2017 року було створено 3 дитячих будинки сімейного типу в Ружинському районі та м. Коростені (2), а також 5 прийомних сімей у Житомирському, Коростишівському, Любарському, Новоград Волинському, Чуднівському районах, влаштовано 57 дітей. Крім того, до Ружинського району

переїхав дитячий будинок сімейного типу з Вінницької області та до Житомирського району – з Луганської області.

В той же час спостерігається тенденція до зменшення кількості створених дитячих будинків сімейного типу та прийомних сімей та влаштованих до них дітей. Так, впродовж 2015-2017 років не створено жодного дитячого будинку сімейного типу або прийомної сім'ї та не влаштовано жодної дитини у Ємільчинському (станом на 31.12.17 в державних закладах 6 дітей), Лугинському (4), Малинському (7), Народицькому (2), Попільнянському (9), Пулинському (9) районах, лише по 1 дитині у Коростишівському (4), Овруцькому (12) районах, м. Новоград-Волинському (15).

З прийомних сімей та дитячих будинків сімейного типу впродовж 2017 року вибуло 57 дітей-сиріт та дітей, позбавлених батьківського піклування. З них: 3 дитини було усиновлено, 2 – влаштовано під опіку, 39 – досягли повноліття та навчаються в державних закладах, 2 дитини одружилися, 7 – закінчили навчальні заклади та працевлаштовані, ще 4 разом з прийомними батьками переїхали на постійне місце проживання до іншої області.

Аналізуючи стан влаштування дітей до державних інтернатних закладів, слід зазначити, що спостерігається тенденція до зменшення чисельності дітей в зазначених закладах. Так, якщо станом на 01.01.2017 року в державних закладах, розташованих на території області, виховувалось 238 дітей, то станом на 31.12.2017 року - 212 дітей-сиріт та дітей, позбавлених батьківського піклування, з них: 57 – в закладах системи МОЗ, 124 – системи МОН, 31 – системи МСП.

Впродовж року до державних закладів було влаштовано 53 дитини. В той же час до сімейних форм виховання вибуло – 119 дітей, з них: 66 – усиновлено, 8 – влаштовано під опіку, піклування, 42 – в прийомні сім'ї, дитячі будинки сімейного типу, 3 дитини повернуто в біологічну родину.

Питання забезпечення дітей-сиріт та дітей, позбавлених батьківського піклування, а також осіб з їх числа житлом, у тому числі соціальним, є надзвичайно актуальним та проблемним.

Із загальної кількості дітей-сиріт та дітей, позбавлених батьківського піклування, 77,63 % мають житло, переважна більшість - на праві користування, 675 дітей не мають житла. 115 дітей зазначеної категорії, які досягли 16-річного віку, перебувають за місцем їх походження або проживання на квартирному обліку громадян, які потребують поліпшення житлових умов (62 дитини), на соціальному квартирному обліку (25 дітей) та на одночасно обох зазначених вище обліках (28 дітей).

Станом на 31.12.2017 року на квартирних обліках перебуває 394 особи з числа дітей-сиріт та дітей, позбавлених батьківського піклування. Найбільше таких осіб у Олевському (52), Ємільчинському (36), Новоград-Волинському (23), Коростишівському (19) районах, містах Житомирі (32), Новоград-Волинському (31).

В той же час, темпи забезпечення житлом дітей та осіб даної категорії, що перебувають на квартирному обліку, низькі. Так, протягом 2017 року житло отримали 33 особи, що становить 6,8 % від потреби.

На реалізацію регіональної (комплексної) цільової соціальної Програми забезпечення житлом дітей-сиріт, дітей, позбавлених батьківського піклування, та осіб з їх числа на 2013-2017 роки впродовж 2017 року з обласного бюджету було виділено 1460,0 тис. грн., з них: 1355 тис. грн. на придбання житла та 105 тис. – на ремонт.

Всього на реалізацію Програми впродовж 2017 року з обласного бюджету профінансовано субвенцію в сумі 1205,0 тис. грн. для придбання житла у Житомирському, Лугинському, Любарському, Новоград-Волинському, Овруцькому, Попільнянському, Радомишльському районах, м. Коростені, Новоград-Волинському, на території Станишівської ОТГ та 105,0 тис. грн. на ремонт житла в Житомирському, Коростишівському районах. З районних, міських бюджетів та бюджетів сільських, селищних рад було витрачено 1226,6 тис. грн. на придбання житла та 143,0 тис. грн. – на ремонт житла для 3 дітей.

На умовах співфінансування з обласного бюджету у 2017 році житло придбано для 14 осіб. 5 особам з Коростишівського, Пулинського районів та Народицької ОТГ надано житло на праві користування, в тому числі придбано одне житло за кошти місцевого бюджету (Коростишівський район).

Крім того, за кошти державної субвенції придбано 12 будинків/квартир для забезпечення 14 осіб соціальним житлом (Коростенський, Радомишльський, Романівський райони, м. Житомир, м. Коростень, м. Новоград-Волинський, Брусилівська селищна ОТГ, Олевська міська ОТГ).

Впродовж 2017 року службами у справах дітей райдержадміністрацій, міськвиконкомів області розглянуто 887 заяв та звернень щодо захисту житлових та майнових прав дітей, а саме: 883 - з питань захисту прав на нерухоме майно, 4 – на рухоме майно. Органами опіки та піклування надано 878 дозволів про вчинення правочинів щодо нерухомого майна дітей.

Розглянуто також 16 заяв та звернень щодо захисту житлових та майнових прав дітей-сиріт, дітей, позбавлених батьківського піклування, а саме: 15 - з питань захисту прав на нерухоме майно, 1 – на рухоме майно. Органами опіки та піклування надано 8 дозволів на вчинення правочинів щодо нерухомого майна зазначеної категорії дітей.

Впродовж 2017 року службами у справах дітей області було виявлено 2 випадки порушення житлових прав стосовно 3 дітей у м. Житомирі, м. Бердичеві. З метою захисту законних прав та інтересів дітей до органів прокуратури було направлено справу у м. Бердичеві.

В області забезпечено виконання вимог постанови Кабінету Міністрів України від 25.08.2005 року № 823, яка регламентує порядок надання одноразової допомоги та її розмір дітям-сиротам та дітям, позбавленим батьківського піклування, після досягнення ними 18-річного віку. У 2017 році 434 дитини отримали таку допомогу, з них 411 – яким у 2017 році виповнилось 18 років, 22 досягли повноліття у 2016 році та 1 – у 2015 році.

Із 1109 дітей, які мають отримувати пенсію по втраті годувальника її отримують 1106 (99,73 %) дітей, у решти дітей справи по нарахуванню пенсії знаходяться в відділеннях пенсійних фондів.

Підвищеної уваги спеціалістів служб у справах дітей потребує питання контролю за призначенням та виплатою аліментів дітям, позбавленим батьківського піклування. Серед 1833 дітей зазначеної категорії, які повинні отримувати аліменти їх отримують – 558. Це пов'язано з тим, що переважна більшість батьків, з яких в судовому порядку стягнуто аліменти на дітей, не працюють.

Впродовж 2017 року оздоровленням та відпочинком на території області та за її межами було охоплено 1432 дитини, які перебувають на обліку служб у справах дітей, з них:

- 990 дітей-сиріт та дітей, позбавлених батьківського піклування, шкільного віку, які виховуються в сімейних формах виховання (689 – діти під опікою та піклуванням, 301 дитина, яка виховується в прийомних сім'ях та дитячих будинках сімейного типу);
- 442 дитини, які перебувають у складних життєвих обставинах.

Із вищезазначеної категорії дітей: 568 – відпочили у пришкільних таборах, 352 - в оздоровчих таборах на території області, 101 - оздоровились у санаторіях області, 343 – оздоровились за межами області (в тому числі 106 дітей - в УДЦ "Молода гвардія", 13 - МДЦ "Артек"), 68 - за кордоном.

### ***Стан проведення заходів щодо подолання дитячої безпритульності та бездоглядності***

Станом на 31.12.2017 року на обліку в службах у справах дітей райдержадміністрацій, міських рад – 2789 дітей, які перебувають у складних життєвих обставинах, з них: 64 дитини, що зазнали насильства в сім'ї, жорстокого поводження, або існує загроза його вчинення, 15 – систематично самовільно залишають місце постійного проживання, 20 дітей – сиріт та дітей, позбавлених батьківського піклування, переміщених із тимчасово окупованої території або з району проведення антитерористичної операції, які залишилися без батьківського піклування та 2699 дітей, які проживають в сім'ях, у яких батьки або особи, що їх замінюють, ухиляються від виконання батьківських обов'язків з виховання дитини.

Забезпечується своєчасне виявлення дітей та постановка їх на облік. Протягом 2017 року на облік поставлено 615 дітей, з них 63 дитини, що зазнали насильства в сім'ї, жорстокого поводження, або існує загроза його вчинення, 11 дітей, які систематично самовільно залишають місце постійного проживання, 5 дітей – сиріт та дітей, позбавлених батьківського піклування, переміщених із тимчасово окупованої території або з району проведення антитерористичної операції, які залишилися без батьківського піклування.

З метою надання комплексної допомоги дітям, які перебувають у складних життєвих обставинах, залишеним без батьківського піклування, вилучених із

несприятливого середовища, службами у справах дітей райдержадміністрацій, міських рад такі діти влаштовуються до закладів соціального захисту дітей: в комунальну установу «Обласний центр соціально-психологічної реабілітації дітей «Сонячний дім» Житомирської обласної ради та Коростенський міський центр соціально-психологічної реабілітації дітей «Віри, Надії, Любові».

Протягом 2017 року в даних закладах перебувало 191 дитина, з них поступило протягом року – 131 дитина, вибуло – 121. В результаті роботи протягом минулого року, пройшовши курс реабілітації, в рідну сім'ю повернулося 55 дітей (45%). В сімейні форми виховання влаштовано 52 дитини (43%) (15 – усиновлено, в прийомну сім'ю та дитячий будинок сімейного типу – 24 дитини, під опіку, піклування – 13 дітей). До навчальних закладів різних рівнів акредитації на повне державне утримання влаштовано 1 дитина (1%), до загальноосвітніх навчальних закладів, дитячих будинків для дітей – сиріт та дітей, позбавлених батьківського піклування – 13 дітей (11%). Станом на 30.12.2017 року у зазначених закладах перебувало 70 дітей.

В комунальну установу «Обласний центр соціально – психологічної реабілітації дітей «Сонячний дім» Житомирської обласної ради протягом року влаштовано 96 дітей, вибуло - 88, з них, пройшовши курс реабілітації, в рідну сім'ю повернулося 38 дітей (43%), в сімейні форми виховання влаштовано 37 дітей (42%) (11 – усиновлено, в прийомну сім'ю та дитячий будинок сімейного типу – 16, під опіку, піклування – 10 дітей). До навчальних закладів різних рівнів акредитації на повне державне утримання влаштовано 1 дитину (1,4%), до загальноосвітніх навчальних закладів, дитячих будинків для дітей – сиріт та дітей, позбавлених батьківського піклування – 12 дітей (13,6%). Станом на 30.12.2016 року в центрі перебувало 38 дітей.

Протягом 2017 року в центр влаштовано найбільше дітей з Чуднівського району та м. Житомира – по 14 дітей, з Пулинського району – 8, з Житомирського та Овруцького районів – по 7 дітей.

На території області функціонує приватний заклад «Житомирський соціально-реабілітаційний центр для єврейських дітей дитяче містечко «Алюмім», в якому у 2017 році перебувало 43 дитини, влаштовано протягом року – 6 дітей, вибуло – 14 дітей всі в рідну сім'ю.

З метою попередження дитячої бездоглядності безпритульності, службами у справах дітей у взаємодії з уповноваженими підрозділами відділів, відділень ГУНП в Житомирській області проведено 1630 профілактичних рейдів «Діти вулиці, Вокзал», під час яких виявлено 633 дитини, з них 133 дитини вилучено. Після проведення відповідної роботи з дітьми та їх батьками з вилучених дітей, 5 - повернуто батькам, 74 - влаштовано в лікувальні заклади, 50 - в центри соціально-психологічної реабілітації дітей. В ході рейдів обстежено 3284 сімей. До батьків, які систематично вживають спиртні напої, не виконують обов'язків щодо виховання дітей, здійснюються заходи профілактичного, виховного, адміністративного характеру, попереджено 2471 батька, ініційовано притягнення до відповідальності 454 батьків.

Під час проведення даних рейдів здійснюються перевірки роботи розважальних та торгівельних закладів щодо виявлення порушень правил торгівлі спиртними напоями та тютюновими виробами. Всього виявлено 9



таких порушень, попереджено 72 посадові особи, ініційовано притягнення до адміністративної відповідальності 3 посадових осіб. В ході рейдів виявлено 32 дитини, що вживали спиртні напої. З усіма дітьми та їх батьками проведена відповідна профілактична робота.

Найбільше профілактичних рейдів протягом 2017 року проведено в Коростишівському районі (158), м.Малині (109), Малинському районі (98), Баранівському районі та м.Новоград – Волинському (по 82), Новоград – Волинському районі (81).

Найменша кількість рейдів в Попільнянському (11), Олевському (22), Коростенському (23), м. Житомирі (24).

На постійному контролі служби у справах дітей перебуває питання залучення дітей до навчання. За підсумками Всеукраїнського рейду «Урок» у 2017 році в області виявлено 18 дітей, які не приступили до навчання 1 вересня 2017 року. Під час I та II етапу заходу до навчання повернуто 16 дітей. Невлаштованими до навчання станом на 20 жовтня 2017 року залишились 2 дитини. Під час проведення заходу службою у справах дітей облдержадміністрації здійснено перевірку забезпечення соціально - правового захисту та залучення дітей - вихованців Кмитівської спеціальної загальноосвітньої школи-інтернату Житомирської обласної ради до навчання під час проведення Всеукраїнського заходу «Урок».

У жовтні та грудні минулого року службами у справах дітей райдержадміністрацій, міських рад взято участь у проведенні обласного тижня правових знань та Всеукраїнського тижня права з метою поглиблення неповнолітніми правових знань, Конвенції ООН про права дитини, пропаганди здорового способу життя, попередження скоєння злочинів та правопорушень, роз'яснення батькам про відповідальність за виховання своїх дітей.

Службами у справах дітей райдержадміністрацій, міських рад протягом 2017 року здійснено 159 перевірок стану виховної роботи з дітьми у навчальних закладах, з них: 151 – у загальноосвітніх навчальних закладах, 5 - у професійно – технічних, 3 - у позашкільних закладах. Найбільшу кількість таких перевірок здійснено службами у справах дітей Коростенського району та м. Житомира (по 13), Олевського та Радомишльського районів ( по 9). Не здійснено жодної перевірки стану виховної роботи у навчальних закладах протягом року службою у справах дітей Попільнянської райдержадміністрації, 1 перевірка – Баранівський район.

Службами у справах дітей забезпечується постійний контроль за станом виконання ст. 32, 34 Закону України «Про місцеве самоврядування в Україні» виконавчими органами сільських, селищних, міських рад.

Протягом 2017 року службами у справах дітей райдержадміністрації, міських рад здійснено 118 перевірок роботи виконавчих комітетів сільських, селищних, міських рад. Під час перевірок надається методична та практична допомога, рекомендації посадовим особам місцевого самоврядування в частині захисту прав та інтересів дітей.

З метою удосконалення знань чинного законодавства України з питань охорони дитинства, належного захисту прав та інтересів дітей, начальники та спеціалісти служб у справах дітей райдержадміністрацій, міських рад беруть

активну участь у проведенні семінарів, нарад з головами, секретарями сільських, селищних, міських рад, головами та секретарями громадських комісій у справах неповнолітніх. Протягом 2017 року проведено 48 таких семінарів.

В області організовано роботу районних та міських центрів соціальних служб для сім'ї, дітей та молоді та служб у справах дітей області щодо оцінки та визначення потреб внутрішньо переміщених дітей, виявлення дітей, які перебувають у складних життєвих обставинах, які мають право на встановлення статусу дитини, яка постраждала внаслідок воєнних дій та збройних конфліктів.

Станом на 01.01.2018 року здійснено оцінку потреб 627 внутрішньо переміщених дітей, 52 дитини охоплено соціальним супроводом центрів соціальних служб для сім'ї, дітей та молоді області, іншими соціальними послугами – 590 дітей. На обліку служб у справах дітей області перебуває 34 дитини з числа внутрішньо переміщених дітей. Кримінальні провадження про вчинення злочинів щодо дітей, які постраждали внаслідок воєнних дій та збройних конфліктів - відсутні.

**Первинний облік дітей-сиріт та дітей, позбавлених батьківського піклування станом на 31.12.2017 року**

<b>Райони, міста</b>	<b>всього на п.о.</b>	<b>влаштовано в сімейні форми виховання</b>	<b>влаштовано в державні заклади</b>
Андрушівський	117	88,89%	11,11%
Баранівський	121	96,69%	3,31%
Бердичівський	91	89,01%	10,99%
Брусилівський	75	92,00%	8,00%
Ємільчинський	110	92,73%	7,27%
Житомирський	215	90,23%	9,77%
Коростенський	90	91,11%	8,89%
Коростишівський	90	94,44%	5,56%
Лугинський	63	90,48%	9,52%
Любарський	56	91,07%	8,93%
Малинський	88	88,64%	11,36%
Народицький	47	93,62%	6,38%
Нов.-Волинський	108	89,81%	10,19%
Овруцький	132	88,64%	11,36%
Олевський	111	95,50%	4,50%
Попільнянський	106	88,68%	11,32%
Пулинський	127	89,76%	10,24%
Радомишльський	106	87,74%	12,26%
Романівський	86	94,19%	5,81%
Ружинський	67	94,03%	5,97%
Хорошівський	103	92,23%	7,77%
Черняхівський	97	90,72%	9,28%
Чуднівський	107	91,59%	8,41%
м. Бердичів	121	88,43%	11,57%
м. Житомир	348	87,07%	12,93%
м. Коростень	102	97,06%	2,94%
м. Малин	36	97,22%	2,78%
м. Нов.-Волинський	96	82,29%	17,71%
<b>Всього:</b>	<b>3016</b>	<b>90,62%</b>	<b>9,38%</b>

**Влаштування дітей-сиріт та дітей, позбавлених батьківського піклування,  
в сімейні форми виховання**

	<b>Райони, міста</b>	<b>відсоток дітей в сімейних формах виховання станом на 31.12.2016 року</b>	<b>відсоток дітей в сімейних формах виховання станом на 31.12.2017 року</b>	<b>темп приросту</b>
1	<b>Андрушівський</b>	91,34	88,89	<b>-2,45</b>
2	<b>Баранівський</b>	95,20	96,69	<b>1,49</b>
3	<b>Бердичівський</b>	89,53	89,01	<b>-0,52</b>
4	<b>Брусилівський</b>	89,02	92,00	<b>2,98</b>
5	<b>Ємільчинський</b>	91,74	92,73	<b>0,99</b>
6	<b>Житомирський</b>	89,91	90,23	<b>0,32</b>
7	<b>Коростенський</b>	83,33	91,11	<b>7,78</b>
8	<b>Коростишівський</b>	90,53	94,44	<b>3,91</b>
9	<b>Лугинський</b>	90,91	90,48	<b>-0,43</b>
10	<b>Любарський</b>	94,92	91,07	<b>-3,85</b>
11	<b>Малинський</b>	92,39	88,64	<b>-3,75</b>
12	<b>Народицький</b>	94,74	93,62	<b>-1,12</b>
13	<b>Нов-Волинський</b>	89,74	89,81	<b>0,07</b>
14	<b>Овруцький</b>	86,86	88,64	<b>1,78</b>
15	<b>Олевський</b>	95,45	95,50	<b>0,05</b>
16	<b>Попільнянський</b>	87,18	88,68	<b>1,50</b>
17	<b>Пулинський</b>	87,27	89,76	<b>2,49</b>
18	<b>Радомишльський</b>	75,63	87,74	<b>12,11</b>
19	<b>Романівський</b>	96,55	94,19	<b>-2,36</b>
20	<b>Ружинський</b>	95,38	94,03	<b>-1,35</b>
21	<b>Хорошівський</b>	85,05	92,23	<b>7,18</b>
22	<b>Черняхівський</b>	96,04	90,72	<b>-5,32</b>
23	<b>Чуднівський</b>	91,51	91,59	<b>0,08</b>
24	<b>м. Бердичів</b>	85,83	88,43	<b>2,60</b>
25	<b>м. Житомир</b>	84,16	87,07	<b>2,91</b>
26	<b>м. Коростень</b>	93,75	97,06	<b>3,31</b>
27	<b>м. Малин</b>	95,92	97,22	<b>1,30</b>
28	<b>м. Нов-Волинський</b>	81,25	82,29	<b>1,04</b>
	<b>Всього</b>	<b>89,13</b>	<b>90,62</b>	<b>1,49</b>

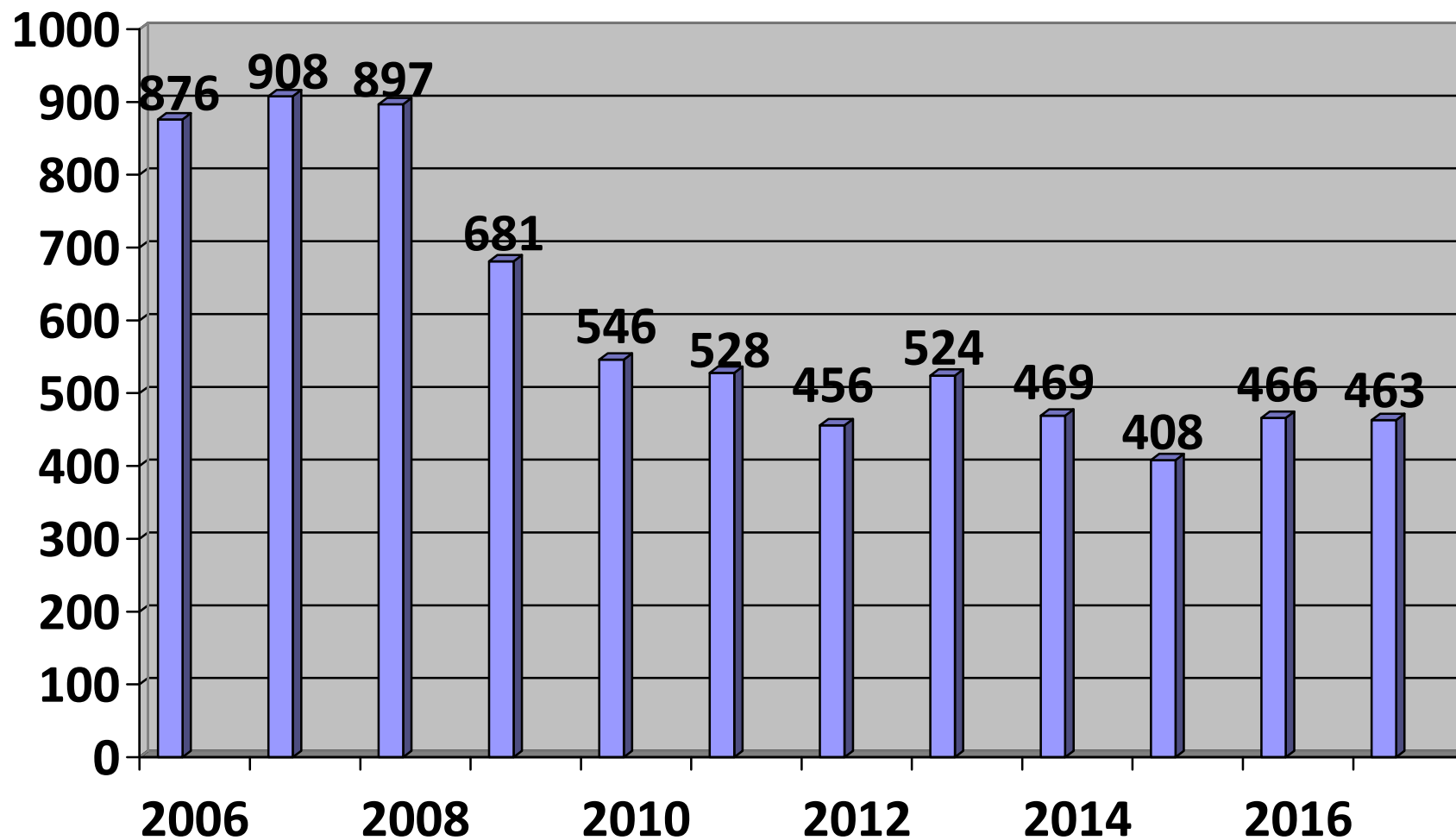
**Облік дітей-сиріт та дітей, позбавлених батьківського піклування,  
станом на 31.12.2017**

Райони, міста	п.о.	опіка	ПС, ДБСТ	держ. заклади	тимчасово в сім'ю родичів	ПТНЗ, ВНЗ	ЦСПРД	лікарня, інше
Андрушівський	117	82	22	7	0	6	0	0
Баранівський	121	86	31	3	0	1	0	0
Бердичівський	91	65	15	7	2	0	2	1
Брусилівський	75	44	22	5	3	1	0	0
Ємільчинський	110	81	21	6	0	2	0	0
Житомирський	215	140	53	14	1	7	0	0
Коростенський	90	63	18	7	0	1	1	0
Коростишівський	90	65	20	4	0	1	0	0
Лугинський	63	51	3	4	3	2	0	0
Любарський	56	41	10	5	0	0	0	0
Малинський	88	56	21	7	1	1	2	0
Народицький	47	38	6	2	0	1	0	0
Нов.-Волинський	108	61	35	9	1	1	1	0
Овруцький	132	98	17	12	2	3	0	0
Олевський	111	84	21	5	1	0	0	0
Попільнянський	106	74	18	9	2	1	0	2
Пулинський	127	86	26	9	2	4	0	0
Радомишльський	106	76	17	10	0	3	0	0
Романівський	86	75	6	4	0	1	0	0
Ружинський	67	54	9	3	0	1	0	0
Хорошівський	103	68	27	5	0	2	1	0
Черняхівський	97	56	30	8	2	1	0	0
Чуднівський	107	77	21	7	0	1	1	0
м. Бердичів	121	98	9	10	0	4	0	0
м. Житомир	348	256	44	34	3	9	2	0
м. Коростень	102	88	10	2	1	1	0	0
м. Малин	36	31	4	0	0	1	0	0
м. Нов.-Волинський	96	71	8	14	0	2	0	1
<b>Всього:</b>	<b>3016</b>	<b>2165</b>	<b>544</b>	<b>212</b>	<b>24</b>	<b>58</b>	<b>10</b>	<b>4</b>
	71,78%	18,04%	7,03%	0,80%	1,89%	0,33%	0,13%	

**Влаштування дітей-сиріт та дітей, позбавлених батьківського піклування, яких поставлено на первинний облік впродовж 2017 року**

<b>Райони, міста</b>	<b>поставлено на п.о.</b>	<b>тимчасово в сім'ю родичів</b>	<b>усиновлено</b>	<b>опіка, піклування</b>	<b>ПС, ДБСТ</b>	<b>держ.заклади</b>	<b>ЦСПРД</b>	<b>ВНЗ, ПТНЗ</b>	<b>лікувальні заклади</b>	<b>повноліття</b>	<b>інше</b>	<b>% в сімейні форми виховання</b>
Андрушівський	10	0	1	7	0	1	0	1	0	0	0	80,00%
Баранівський	17	0	2	14	0	1	0	0	0	0	0	94,12%
Бердичівський	17	1	0	11	0	3	2	0	0	0	0	70,59%
Брусилівський	6	2	0	1	2	0	0	0	0	1	0	100,00%
Ємільчинський	11	0	0	6	0	2	0	0	0	2	1	54,55%
Житомирський	26	1	0	19	5	0	0	1	0	0	0	96,15%
Коростенський	10	0	1	4	4	0	1	0	0	0	0	90,00%
Коростишівський	9	0	0	7	1	1	0	0	0	0	0	88,89%
Лугинський	23	2	1	13	2	0	0	2	1	2	0	82,61%
Любарський	3	0	0	1	0	2	0	0	0	0	0	33,33%
Малинський	18	1	2	5	0	3	2	0	0	0	5	44,44%
Народицький	18	0	2	16	0	0	0	0	0	0	0	100,00%
Нов.-Волинський	10	1	0	6	0	2	1	0	0	0	0	70,00%
Овруцький	11	1	0	9	0	0	0	0	0	1	0	90,91%
Олевський	23	1	1	20	0	0	0	0	0	1	0	100,00%
Попільнянський	11	1	0	3	0	4	0	0	2	1	0	45,45%
Пулинський	38	2	4	17	6	4	0	2	0	1	1	78,95%
Радомишльський	19	0	2	12	0	2	0	1	1	1	0	73,68%
Романівський	12	0	1	6	0	3	0	0	0	2	0	58,33%
Ружинський	8	0	0	1	3	3	0	0	0	1	0	50,00%
Хорошівський	18	0	0	10	4	1	1	1	0	1	0	77,78%
Черняхівський	10	2	0	1	1	6	0	0	0	0	0	40,00%
Чуднівський	21	0	6	11	2	1	1	0	0	0	0	90,48%
м. Бердичів	17	0	1	10	0	0	0	1	0	3	2	64,71%
м. Житомир	62	3	4	34	3	9	2	1	1	3	2	70,97%
м. Коростень	16	1	2	11	1	0	0	0	0	1	0	93,75%
м. Малин	4	0	1	1	0	0	0	0	0	0	2	50,00%
м. Нов.-Волинський	15	0	0	10	0	4	0	0	0	0	1	66,67%
<b>Всього:</b>	<b>463</b>	<b>19</b>	<b>31</b>	<b>266</b>	<b>34</b>	<b>52</b>	<b>10</b>	<b>10</b>	<b>5</b>	<b>20</b>	<b>14</b>	<b>76,67%</b>

**Кількість дітей-сиріт та дітей, позбавлених батьківського піклування, яких поставлено на первинний облік впродовж року**



### Кількісні показники усиновлення дітей в Житомирській області (станом на 31.12.2017)

Назва показника	Номер рядка	Усього дітей	З них віком на початок звітнього року				
			До 1 року	1-2 роки	3-5 років	6-10 років	11-17 років
А	Б	1	2	3	4	5	6
Усього усиновлено дітей-сиріт та дітей, позбавлених батьківського піклування, протягом звітнього періоду за рішеннями судових органів	01	<b>77</b>	<b>10</b>	<b>11</b>	<b>32</b>	<b>16</b>	<b>8</b>
З рядка 01 усиновлено громадянами України	02	<b>65</b>	<b>10</b>	<b>11</b>	<b>29</b>	<b>14</b>	<b>1</b>
З рядка 01 усиновлено іноземними громадянами	03	<b>12</b>	---	--	<b>3</b>	<b>2</b>	<b>7</b>
Усього усиновлено дітей одним із подружжя (внутрішнє усиновлення) протягом звітнього періоду за рішеннями судових органів	04	<b>28</b>	---	<b>1</b>	<b>5</b>	<b>12</b>	<b>10</b>
З рядка 04 усиновлено дітей громадянами України	05	<b>28</b>	---	<b>1</b>	<b>5</b>	<b>12</b>	<b>10</b>
З рядка 04 усиновлено дітей іноземними громадянами	06	--	---	---	---	--	--
Усього скасовано або визнано недійсним усиновлень щодо дітей, усиновлених з числа дітей-сиріт та дітей, позбавлених батьківського піклування, протягом звітнього року	07	<b>1</b>	---	---	<b>1</b>	---	---
З рядка 07 скасовано або визнано недійсним усиновлення дітей громадянами України	08	<b>1</b>	---	---	<b>1</b>	---	---
З рядка 07 скасовано або визнано недійсним усиновлення дітей іноземними громадянами	09	---	---	---	---	---	---
Усього усиновлювачів позбавлено батьківських прав протягом звітнього року	10	<b>1</b>	---	---	---	---	<b>1</b>
З рядка 10 позбавлено батьківських прав усиновлювачів - громадян України	11	<b>1</b>	---	---	---	---	<b>1</b>
З рядка 10 позбавлено батьківських прав усиновлювачів – іноземних громадян	12	---	---	---	---	---	---



**Кількісні показники усиновлених дітей-сиріт та дітей, позбавлених батьківського піклування  
станом на 31 грудня 2017 року**

Регіон	Кількість дітей, усиновлених громадянами України, з них:										Кількість дітей, усиновлених іноземними громадянами, з них:							Усиновлення дітей родинними групами (гр. України)			Усиновлення дітей родинними групами (інозем. громадянами)			
	Всього	З інтернату	З дитячого будинку	З будинку дитини	З центру соціально-психологічної реабілітації для дітей	Із сім'ї опікуна, піклувальника	Із ПС/ДБСТ	Інше	Діти з хворобою ВІЛ/СНІД	Діти-інваліди	Всього	З інтернату	З дитячого будинку	З будинку дитини	З центру соціально-психологічної реабілітації для дітей	Інше	Діти з хворобою ВІЛ/СНІД	Діти-інваліди	по 2 дітей	по 3 дитини	більше 3 дітей	по 2 дітей	по 3 дитини	більше 3 дітей
1	2	3	4	5	6	7	8	9	10	11	12	13	14	15	16	17	18	19	20	21	22	23	24	25
<b>Житомирська область</b>	<b>65</b>	<b>7</b>	<b>-</b>	<b>36</b>	<b>12</b>	<b>3</b>	<b>3</b>	<b>4</b>	<b>-</b>	<b>1</b>	<b>12</b>	<b>8</b>	<b>1</b>	<b>1</b>	<b>-</b>	<b>2</b>	<b>1</b>	<b>3</b>	<b>9</b>	<b>4</b>	<b>1</b>	<b>2</b>	<b>-</b>	<b>-</b>

Кількісні показники щодо дітей, які перебувають на **місцевому обліку** з усиновлення  
служби у справах дітей регіону, станом на 31 грудня 2017 року

Кількість дітей на місцевому обліку								з них, перебувають на місцевому обліку з усиновлення та влаштовані в сімейні форми виховання:									
Всього	з них:		з них:					Всього	мають бр\с на обліку	мають інвалідність	влаштовані під опіку			влаштовані в ПС/ДБСТ			Влаштовані в сім'ї родичів, тимчасове влаштування в сім'ї громадян
	мають бр\с на обліку	мають інвалідність	до 1 року	1-2 р.	3-5 р.	6-10 р.	11-17 р.				всього	мають бр\с на обліку	мають інвалідність	всього	з них мають бр\с на обліку	з них до 5 років без бр\с на обліку	
<b>779</b>	<b>460</b>	<b>84</b>	<b>18</b>	<b>18</b>	<b>31</b>	<b>166</b>	<b>546</b>	<b>527</b>	<b>360</b>	<b>13</b>	<b>10</b>	<b>2</b>	<b>1</b>	<b>514</b>	<b>358</b>	<b>0</b>	<b>3</b>

Кількісні показники щодо дітей, які перебувають на **регіональному обліку** з усиновлення  
станом на 31.12.2017 року Житомирської області

кількість дітей на обліку								З них перебувають на обліку з усиновлення та влаштовані в сімейні форми виховання:									
всього	з них:		з них:					всього	мають бр\с	мають інвалідність	влаштовані під опіку			влаштовані в ПС/ДБСТ			Влаштовані в сім'ї родичів, тимчасове влаштування в сім'ї громадян
	мають бр\с	мають інвалідність	до 1 року	1-2 р.	3-5 р.	6-10 р.	11-17 р.				всього	мають бр\с	мають інвалідність	всього	з них мають бр\с	з них до 5 років без бр\с	
<b>763</b>	<b>454</b>	<b>84</b>	<b>11</b>	<b>17</b>	<b>28</b>	<b>164</b>	<b>543</b>	<b>525</b>	<b>360</b>	<b>13</b>	<b>10</b>	<b>2</b>	<b>1</b>	<b>514</b>	<b>358</b>	<b>0</b>	<b>1</b>



**Кількісні показники щодо сімей, які перебувають на обліку кандидатів в усиновлювачі  
(станом на 31 грудня 2017 року)**

Регіон	Загальна кількість сімей на обліку							Бажають усиновити дитину віком:					Кількість кандидатів, знятих з обліку відповідно до п. 29 Порядку			
	всього	з них:						до 1 року	до 3 років	до 5 років	до 10 років	від 10 до 18 років	усиновлення дитини	закінчення строку дії висновку про можливість бути усиновлювачем, якщо такі кандидати не звернулись із заявою про продовження його дії	Подання кандидатами в усиновлювачісьм ової заяви	з'ясування або виникнення обставини, що унеможливають усиновлення
		подружні пари			одинокі громадяни											
до 40 років	до 50 років	старше 50 років	до 40 років	до 50 років	старше 50 років											
<b>Житомирська область</b>	<b>46</b>	<b>27</b>	<b>9</b>	<b>1</b>	<b>6</b>	<b>3</b>	<b>0</b>	<b>5</b>	<b>13</b>	<b>22</b>	<b>15</b>	<b>0</b>	<b>35</b>	<b>10</b>	<b>11</b>	<b>0</b>

Кандидати регіону 0601,0607,0618, 0620,0625,0626 бажають усиновити 2-х дітей (5 подружніх пар в процесі усиновлення дітей)

Кандидат регіону 0627 бажає усиновити до 3-х дітей

**Інформація щодо діяльності служб у справах дітей з питань здійснення нагляду  
за усиновленими дітьми станом на 31 грудня 2017 року**

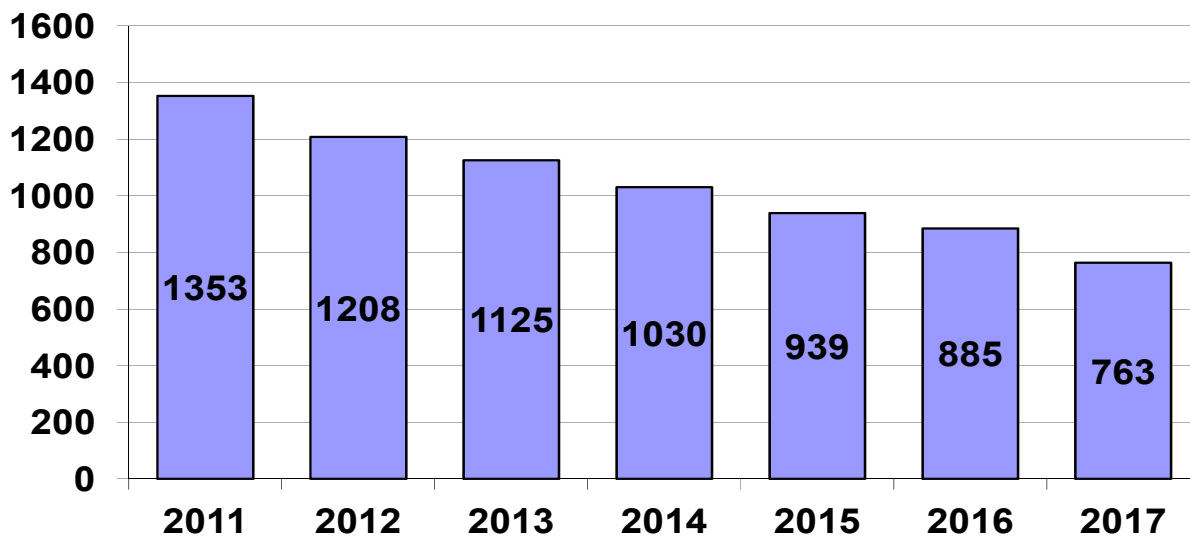
Кількість дітей, які можуть бути усиновлені (на кінець звітного періоду)		Кількість усиновлених дітей, на обліку у службах у справах дітей (на кінець звітного періоду)		Протягом звітного року здійснено нагляд та отримано звіти щодо усиновлених дітей		Виявлено фактів порушення прав дитини в сім'ях усиновлювачів та заходи вжиті щодо їх усунення (протягом)	Допомога при усиновленні				
на регіональному обліку	на місцевому обліку	Всього	з них:		які перебувають на обліку менше трьох років		які перебувають на обліку більше трьох років	отримання	факти припинення	поновлення	нецільове використання коштів
			були усиновлені менше трьох років тому	були усиновлені більше трьох років тому							
<b>763</b>	<b>779</b>	<b>596</b>	<b>161</b>	<b>435</b>	<b>131</b>	<b>102</b>	<b>1*</b>	<b>151</b>	<b>0</b>	<b>0</b>	<b>0</b>

**Кількісні показники щодо дітей, які перебувають на місцевому обліку дітей, які можуть бути усиновлені  
(станом на 31.12.2017)**

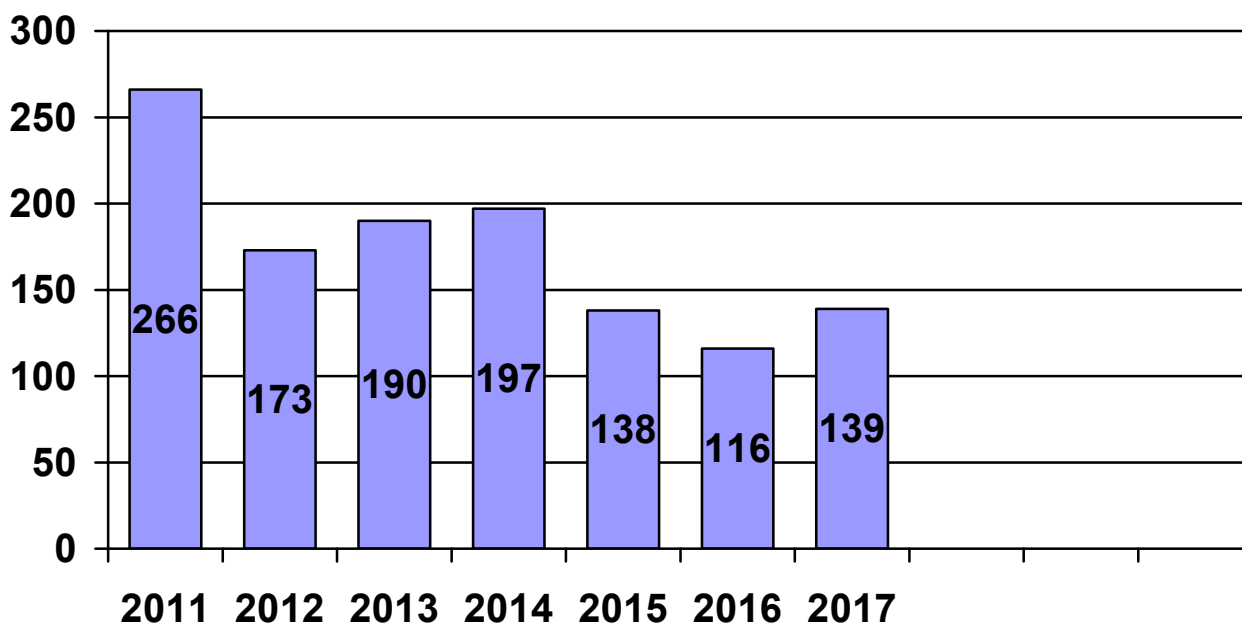
Райони, міста	Кількість дітей на обліку	З них за роками народження																		
		2017	2016	2015	2014	2013	2012	2011	2010	2009	2008	2007	2006	2005	2004	2003	2002	2001	2000	1999
Андрушівський	34	0	0	0	1	1	0	0	1	2	1	1	3	3	3	4	5	4	5	0
Баранівський	35	0	0	1	0	0	0	0	3	2	2	0	3	2	7	3	5	5	2	0
Бердичівський	22	0	0	0	1	0	1	0	0	0	2	1	2	0	3	3	3	3	3	0
Брусилівський	28	0	0	0	1	0	1	0	2	1	2	3	1	3	4	4	1	3	2	0
Хорошівський	28	0	0	1	1	1	0	2	0	1	1	1	0	3	1	5	4	3	4	0
Ємільчинський	29	0	0	0	1	1	0	0	1	1	1	1	3	3	1	3	1	4	8	0
Житомирський	66	0	1	0	0	0	2	1	3	2	2	2	6	6	8	6	6	8	13	0
Коростенський	29	0	0	0	0	0	0	0	2	2	1	1	3	1	3	4	2	4	6	0
Коростишівський	24	0	1	0	0	0	0	1	2	1	1	3	0	1	2	1	2	6	3	0
Лугинський	11	0	0	0	0	0	0	0	0	0	1	1	1	0	1	2	1	3	1	0
Любарський	15	0	0	1	0	1	0	0	1	1	1	1	0	3	2	0	2	0	2	0
Малинський	32	3	2	0	0	0	0	0	1	1	0	0	3	1	1	6	7	4	3	0
Народицький	9	0	0	0	0	0	0	0	0	0	1	0	2	1	0	2	0	3	0	0
Нов.Волинський	46	0	0	0	1	0	1	1	2	3	4	1	3	2	3	5	9	5	6	0
Овруцький	29	0	0	0	0	0	4	1	0	0	1	1	2	2	5	3	1	2	7	0
Олевський	27	0	1	0	0	0	0	1	2	0	0	1	0	2	2	3	7	5	3	0
Попільнянський	30	2	0	0	1	0	1	0	0	0	2	4	1	2	3	1	6	5	2	0
Радомишльський	30	0	1	1	0	0	0	1	0	0	3	1	2	0	3	6	4	4	4	0
Романівський	11	0	0	1	1	0	0	0	1	0	0	0	0	1	2	0	3	0	2	0
Ружинський	10	1	1	1	0	0	0	0	0	1	0	1	0	1	1	1	0	1	1	0
Пулинський	28	0	0	0	0	0	1	0	1	2	1	2	2	2	4	5	2	1	5	0
Черняхівський	38	1	1	0	1	1	0	2	1	0	0	1	2	2	3	7	6	6	4	0
Чуднівський	30	1	0	0	0	0	0	1	0	0	3	3	2	4	5	0	3	5	3	0
м.Бердичів	22	0	0	0	0	0	0	0	2	0	0	1	0	1	4	1	5	3	5	0
м.Житомир	77	1	0	2	0	0	0	3	2	2	2	5	1	4	7	10	11	11	16	0
м.Коростень	12	0	0	0	0	0	0	0	0	0	0	2	0	3	2	0	3	0	2	0
м.Нов.Волинський	22	0	1	0	1	1	0	0	1	2	0	1	1	1	1	2	3	5	2	0
м. Малин	5	0	0	0	0	0	0	0	0	0	0	0	0	1	0	1	2	1	0	0
<b>Всього:</b>	<b>779</b>	<b>9</b>	<b>9</b>	<b>8</b>	<b>10</b>	<b>6</b>	<b>11</b>	<b>14</b>	<b>28</b>	<b>24</b>	<b>32</b>	<b>39</b>	<b>43</b>	<b>55</b>	<b>81</b>	<b>88</b>	<b>104</b>	<b>104</b>	<b>114</b>	<b>0</b>

Райони	Кількість дітей на обліку	Кількісні показники щодо дітей, які перебувають на <u>регіональному</u> обліку дітей, які можуть бути усиновлені (станом на 31.12.2017)																		
		2017	2016	2015	2014	2013	2012	2011	2010	2009	2008	2007	2006	2005	2004	2003	2002	2001	2000	1999
Андрушівський	34	0	0	0	1	1	0	0	1	2	1	1	3	3	3	4	5	4	5	0
Баранівський	35	0	0	1	0	0	0	0	3	2	2	0	3	2	7	3	5	5	2	0
Бердичівський	20	0	0	0	0	0	0	0	0	0	2	1	2	0	3	3	3	3	3	0
Брусилівський	28	0	0	0	1	0	1	0	2	1	2	3	1	3	4	4	1	3	2	0
Хорошівський	28	0	0	1	1	1	0	2	0	1	1	1	0	3	1	5	4	3	4	0
Смільчинський	29	0	0	0	1	1	0	0	1	1	1	1	3	3	1	3	1	4	8	0
Житомирський	64	0	0	0	0	0	2	1	3	2	2	2	6	6	8	6	6	8	12	0
Коростенський	29	0	0	0	0	0	0	0	2	2	1	1	3	1	3	4	2	4	6	0
Коростишівський	24	0	1	0	0	0	0	1	2	1	1	3	0	1	2	1	2	6	3	0
Лугинський	10	0	0	0	0	0	0	0	0	0	1	1	0	0	1	2	1	3	1	0
Любарський	15	0	0	1	0	1	0	0	1	1	1	1	0	3	2	0	2	0	2	0
Малинський	30	1	2	0	0	0	0	0	1	1	0	0	3	1	1	6	7	4	3	0
Народицький	9	0	0	0	0	0	0	0	0	0	1	0	2	1	0	2	0	3	0	0
Нов.Волинський	43	0	0	0	1	0	0	0	2	2	4	1	3	2	3	5	9	5	6	0
Овруцький	29	0	0	0	0	0	4	1	0	0	1	1	2	2	5	3	1	2	7	0
Олевський	26	0	0	0	0	0	0	1	2	0	0	1	0	2	2	3	7	5	3	0
Попільнянський	29	1	0	0	1	0	1	0	0	0	2	4	1	2	3	1	6	5	2	0
Радомишльський	30	0	1	1	0	0	0	1	0	0	3	1	2	0	3	6	4	4	4	0
Романівський	11	0	0	1	1	0	0	0	1	0	0	0	0	1	2	0	3	0	2	0
Ружинський	10	1	1	1	0	0	0	0	0	1	0	1	0	1	1	1	0	1	1	0
Пулинський	27	0	0	0	0	0	1	0	1	2	1	2	2	2	4	5	2	0	5	0
Черняхівський	38	1	1	0	1	1	0	2	1	0	0	1	2	2	3	7	6	6	4	0
Чуднівський	28	0	0	0	0	0	0	1	0	0	3	3	2	3	5	0	3	5	3	0
м.Бердичів	22	0	0	0	0	0	0	0	2	0	0	1	0	1	4	1	5	3	5	0
м.Житомир	76	0	0	2	0	0	0	3	2	2	2	5	1	4	7	10	11	11	16	0
м.Коростень	12	0	0	0	0	0	0	0	0	0	0	2	0	3	2	0	3	0	2	0
м.Нов.Волинський	22	0	1	0	1	1	0	0	1	2	0	1	1	1	1	2	3	5	2	0
м. Малин	5	0	0	0	0	0	0	0	0	0	0	0	0	1	0	1	2	1	0	0
<b>Всього:</b>	<b>763</b>	<b>4</b>	<b>7</b>	<b>8</b>	<b>9</b>	<b>6</b>	<b>9</b>	<b>13</b>	<b>28</b>	<b>23</b>	<b>32</b>	<b>39</b>	<b>42</b>	<b>54</b>	<b>81</b>	<b>88</b>	<b>104</b>	<b>103</b>	<b>113</b>	<b>0</b>

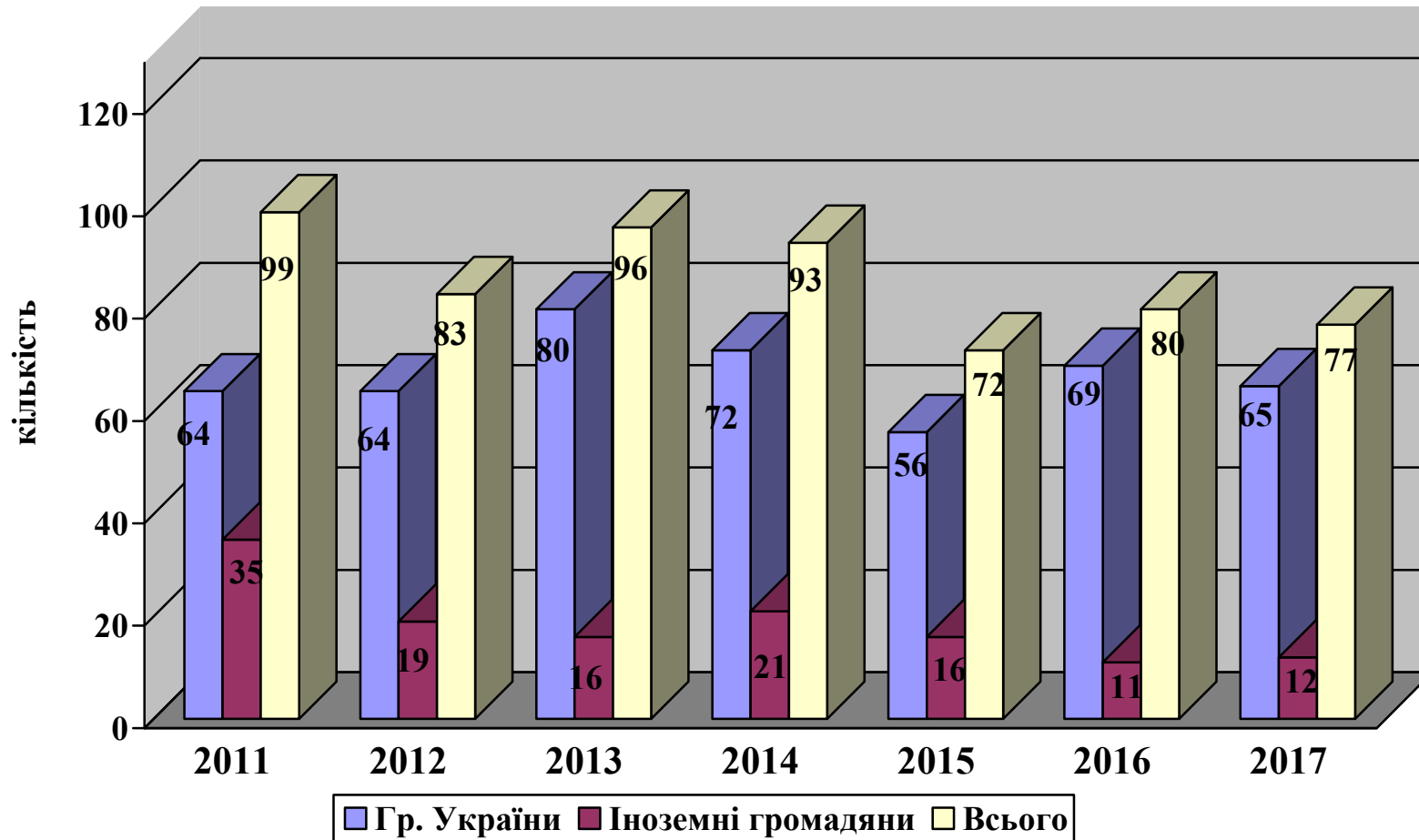
*Кількість дітей-сиріт та дітей, позбавлених батьківського піклування, поставлених на регіональний облік для можливого усиновлення за 2011-2017 р.р.*



*Кількість дітей-сиріт та дітей, позбавлених батьківського піклування, поставлених на облік для можливого усиновлення за 2011-2017 р.р.*



### Кількість усиновлених дітей в області (2011-2017 р.р.)

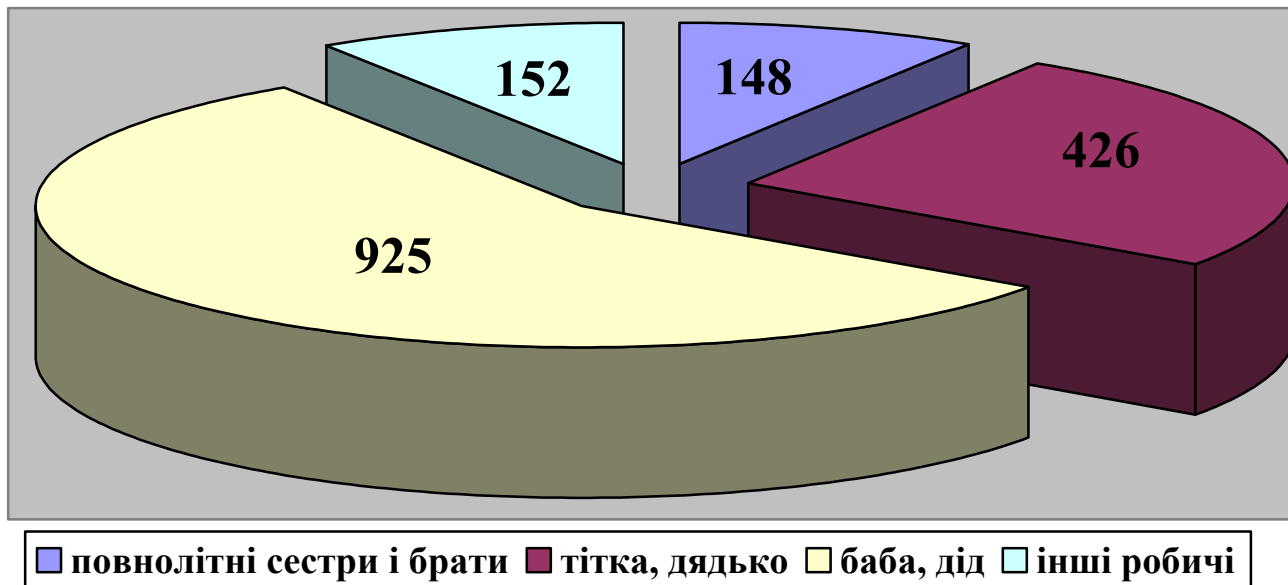




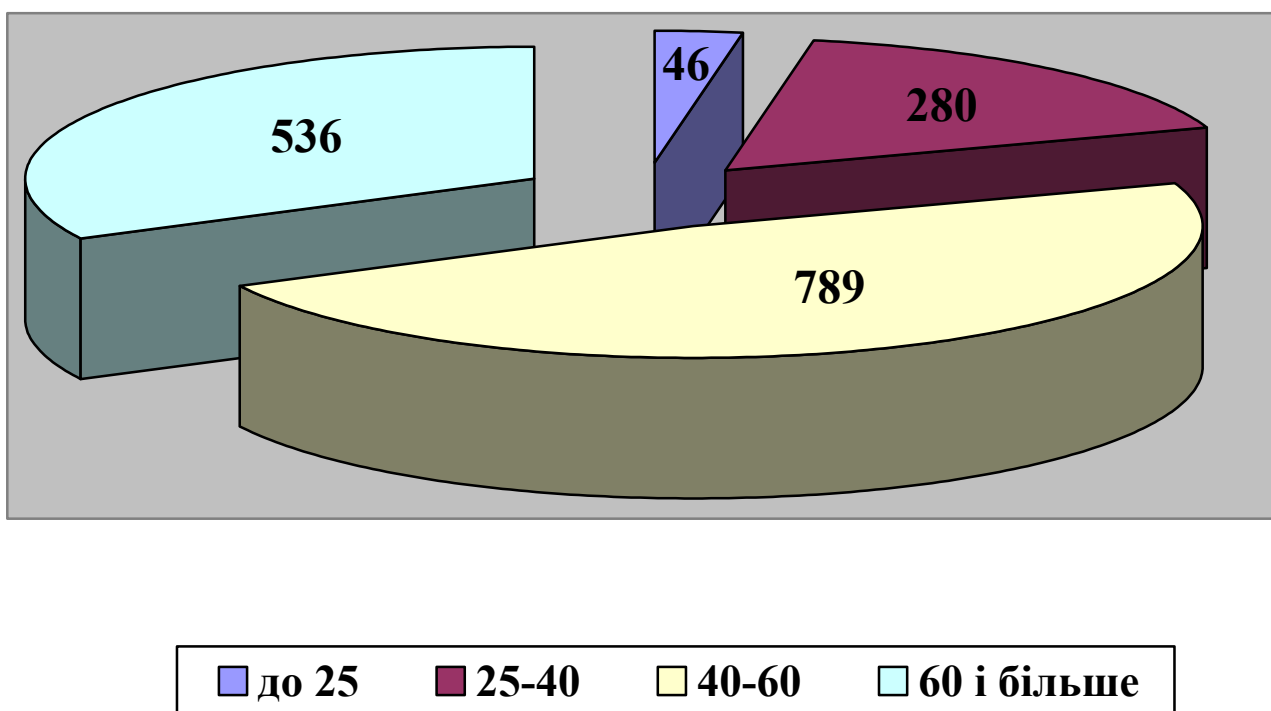
**Кількісні показники влаштування дітей-сиріт та дітей, позбавлених батьківського піклування, під опіку, піклування протягом 2017 року**

Назва району	Загальна кількість дітей-сиріт і дітей, позбавлених батьківського піклування, які перебувають під опікою, піклуванням станом 31.12.17	З них:		З них діти-інваліди:		Встановлено опіку, піклування громадянами протягом звітнього періоду	Знято (припинено) опіку, піклування протягом звітнього періоду
		Проживають в сім'ях опікунів, піклувальників	Проживають в спеціальних закладах	проживають в сім'ях опікунів, піклувальників	перебувають в спеціальних закладах		
Андрушівський	82	80	2	2	1	7	16
Баранівський	86	85	1	3	1	14	15
Бердичівський	64	64	0	0	0	10	7
Брусилівський	44	44	0	0	0	1	10
Ємільчинський	81	81	0	3	0	9	16
Житомирський	140	135	5	11	2	20	25
Коростенський	64	63	1	0	0	9	15
Коростишівський	65	65	0	2	0	8	7
Лугинський	51	49	2	0	0	18	16
Любарський	41	41	0	1	0	1	6
Малинський	56	54	2	0	0	6	9
Народицький	38	38	0	0	0	16	7
Н.-Волинський	61	60	1	2	0	6	9
Овруцький	98	97	1	4	1	16	22
Олевський	84	82	2	0	2	22	16
Попільнянський	74	74	0	4	0	6	12
Пулинський	86	80	6	0	1	27	15
Радомишльський	76	76	0	0	0	13	8
Романівський	75	71	4	4	0	8	11
Ружинський	54	54	0	1	0	2	4
Хорошівська	68	66	2	0	2	10	11
Черняхівський	56	55	1	1	0	3	13
Чуднівський	77	76	1	4	0	12	9
м. Бердичів	98	98	0	5	0	13	14
м. Житомир	256	249	7	16	1	45	33
м. Коростень	88	87	1	4	0	14	19
м. Малин	31	30	1	0	0	3	13
м. Н-Волинський	71	71	0	0	0	11	9
<b>Всього</b>	<b>2165</b>	<b>2125</b>	<b>40</b>	<b>67</b>	<b>11</b>	<b>330</b>	<b>367</b>

## Соціально-демографічна характеристика сімей опікунів, піклувальників щодо перебування з підопічними дітьми в родинних стосунках



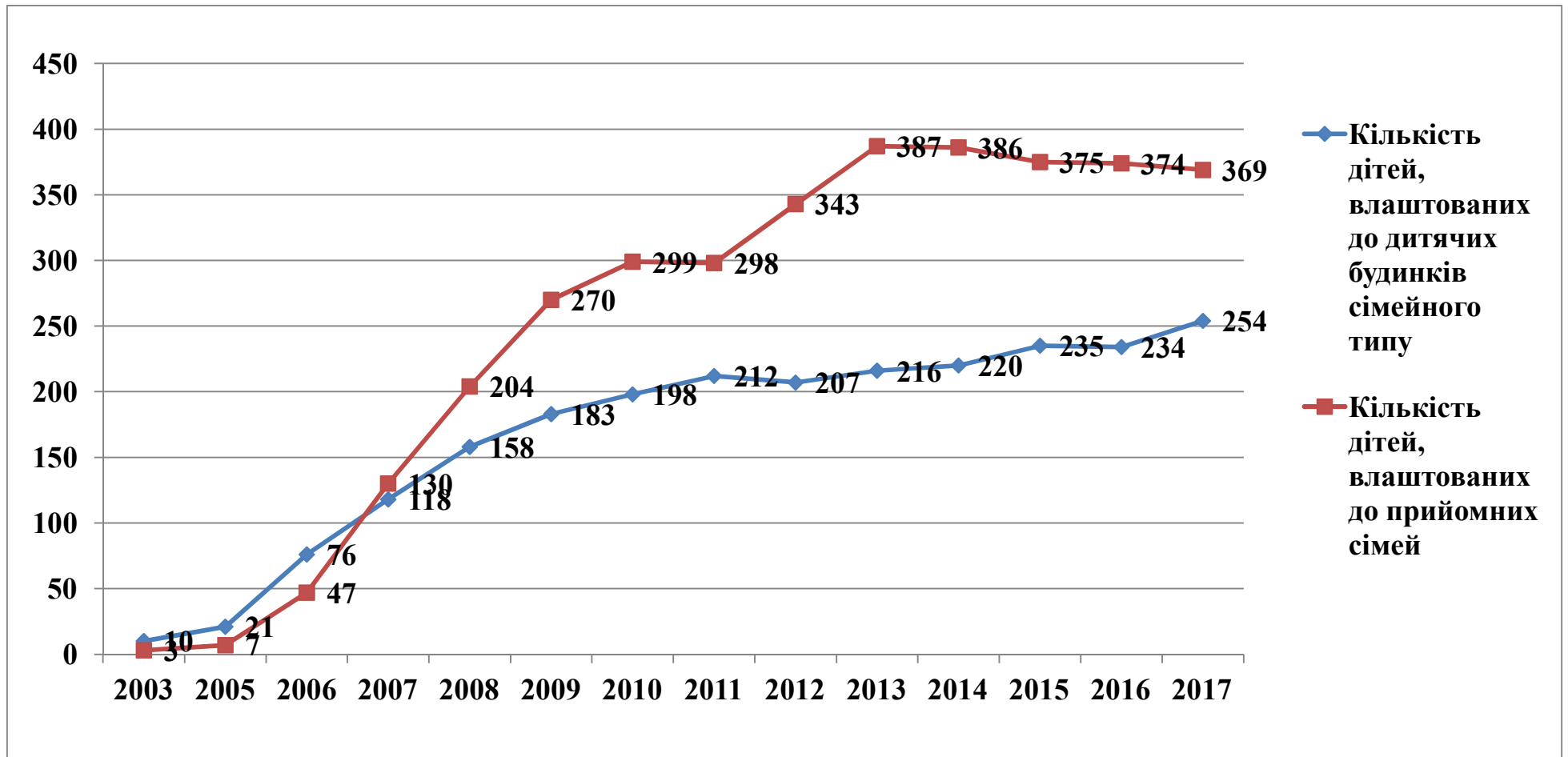
## Вікова характеристика опікунів, піклувальників



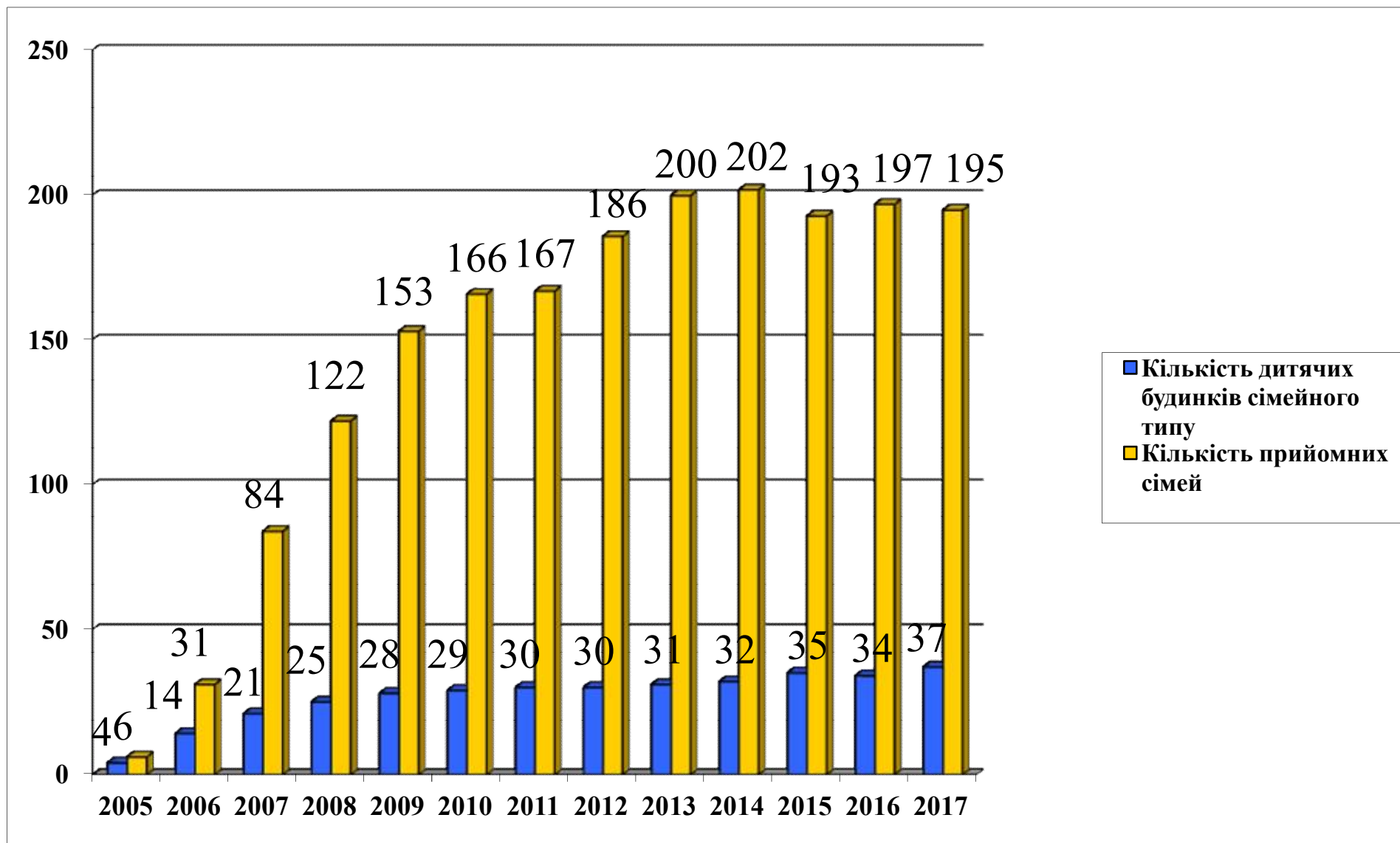
**Кількісні показники створення дитячих будинків сімейного типу та прийомних сімей станом на 31.12.17**

№	Райони, міста	Функціонує станом на 31.12.17 року				Створено протягом 2017 року				Вибуло протягом 2017 року			
		ДБСТ	В них дітей	ПС	В них дітей	ДБСТ	В них дітей	ПС	В них дітей	ДБСТ	В них дітей	ПС	В них дітей
1	Андрушівський	2	14	5	8		1		1			1	2
2	Баранівський	1	5	16	34						1		2
3	Бердичівський			10	13				1				1
4	Брусилівський	1	10	7	18		1		2				3
5	Хорошівський			7	14							1	2
6	Ємільчинський			8	14							1	3
7	Житомирський	5	34	7	15		4	1	1		5		2
8	Коростенський			7	12								
9	Коростишівський			8	8			1	1				
10	Лугинський			4	9								
11	Любарський	3	16	6	12		3	1	3		3		
12	Малинський			4	10								1
13	Народицький												
14	Нов.-Волинський	4	30	6	13		1	1	2				
15	Овруцький			6	7								
16	Олевський	1	7	9	23					1	6	1	2
17	Попільнянський			9	11								2
18	Радомишльський	2	13	2	5								
19	Романівський	1	8	11	20		1		2		1	1	2
20	Ружинський	2	13	9	17	1	3					1	4
21	Пулинський	1	6	11	26				1			1	5
22	Черняхівський			5	15				3	1	5		
23	Чуднівський			6	14			1	4				1
24	м. Бердичів			7	13							1	3
25	м. Житомир	5	38	14	19		3		1		4		2
26	м. Коростень	8	55	2	6	2	18				7		1
27	м. Малин	1	5	1	2								
28	м. Нов.-Волинський			8	11								
	<b>Всього</b>	<b>37</b>	<b>254</b>	<b>195</b>	<b>369</b>	<b>3</b>	<b>35</b>	<b>5</b>	<b>22</b>	<b>2</b>	<b>32</b>	<b>8</b>	<b>38</b>

## Відомості щодо кількості дітей, влаштованих до дитячих будинків сімейного типу, прийомних сімей Житомирської області станом на 31.12.2017 року



## Динаміка розвитку дитячих будинків сімейного типу та прийомних сімей у Житомирській області станом на 31.12.2017 року



Райони, міста	Кількість дітей-сиріт та дітей, позбавлених батьківського піклування, яким у <b>2017</b> році <b>ВИПОВНИЄТЬСЯ</b>	Кількість дітей-сиріт та дітей, позбавлених батьківського піклування, які отримали у <b>2017</b> році допомогу по досягненню повноліття станом на 31.12.2017	З них:			Кількість дітей-сиріт та дітей, позбавлених батьківського піклування, яким у <b>2017</b> році не виплачено одноразову допомогу по досягненню повноліття	З них:		
			18 років у <b>2017</b> році	18 років у <b>2016</b> році	18 років у <b>2015</b> році		18 років у <b>2017</b> році	18 років у <b>2016</b> році	18 років у <b>2015</b> році
Андрушівський	20	20	20						
Баранівський	15	14	14			1	1		
Бердичівський	12	12	12						
Брусилівський	12	11	11			2	1	1	
В.- Волинський	16	16	16						
Ємільчинський	22	22	22						
Житомирський	24	19	18	1		8	6	2	
Коростенський	15	21	12	9		3	3		
Коростишівський	10	9	9			1	1		
Лугинський	13	11	9	2		4	4		
Любарський	3	3	3						
Малинський	15	15	15						
Народицький	7	7	7			1		1	
Н.- Волинський	17	16	13	3		8	4	1	3
Овруцький	16	16	16			1		1	
Олевський	21	21	21						
Попільнянський	21	21	21						
Радомишльський	22	24	19	5		3	3	0	
Романівський	12	12	12						
Ружинський	6	7	6	1		1		1	
Пулинський	11	11	11						
Черняхівський	13	13	13			1			1
Чуднівський	14	14	14			1			1
м.Бердичів	15	15	15						
м.Житомир	42	42	40	1	1	2	2		
м.Коростень	18	18	18						
м.Н.-Волинський	13	13	13						
м.Малин	11	11	11						
<b>ВСЬОГО</b>	<b>436</b>	<b>434</b>	<b>411</b>	<b>22</b>	<b>1</b>	<b>37</b>	<b>25</b>	<b>7</b>	<b>5</b>

**Державні соціальні виплати на дітей-сиріт та дітей, позбавлених батьківського піклування, станом на 31.12.2017**

<b>Райони, міста</b>	<b>Всього на п/о</b>	<b>К-сть дітей, яким призначено аліменти</b>	<b>К-сть дітей, які отримують аліменти</b>	<b>К-сть дітей, які не отримують аліменти</b>	<b>К-сть дітей, яким призначено пенсію</b>	<b>к-сть дітей, які отримують пенсію</b>	<b>к-сть дітей, які не отримують пенсію</b>	<b>к-сть дітей, яким виплачено одноразову допомогу по досягненню повноліття</b>	<b>к-сть дітей, яким не виплачено одноразову допомогу по досягненню повноліття</b>	<b>К-сть дітей, які отримали допомогу на шкільну форму</b>	<b>Сума, грн. (допомога на шкільну форму)</b>	<b>спонсорські кошти</b>
Андрушівський	117	64	10	54	49	49		20				
Баранівський	121	92	65	27	40	40		14	1			
Бердичівський	91	69	16	53	22	22	0	12				
Брусилівський	75	44	8	36	14	14		11	1			
Хрошівський	103	61	4	57	49	49		16				
Ємільчинський	110	78	55	23	48	48		22				
Житомирський	215	157	47	110	47	47		18	6			
Коростенський	90	47	11	36	37	37		12	3			
Коростишівський	90	47	7	40	34	34		9	1			
Лугинський	63	41	12	29	22	22		9	4			
Любарський	56	42	26	16	17	17		3				
Малинський	88	51	15	36	53	53		15				
Народицький	47	21	4	17	16	16		7				
Н.- Волинський	108	60	26	34	72	72		13	4	27		
Овруцький	132	49	40	9	58	56	2	16			30500	
Олевський	111	63	5	58	60	60		21			49	12000
Попільнянський	106	82	3	79	21	21		21				
Радомишльський	106	58	9	49	24	24		19	3			
Романівський	86	46	19	27	43	43		12			64	12800
Ружинський	67	47	8	39	18	18		6				
Пулинський	127	95	10	85	19	19		11				
Черняхівський	97	58	15	43	30	30		13				
Чуднівський	107	66	18	48	52	52		14				
м.Бердичів	121	64	32	32	57	56	1	15				
м.Житомир	348	214	67	147	112	112		40	2	15	3825	510
м.Коростень	102	50	5	45	41	41		18				
м.Н.-Волинський	96	45	20	25	43	43		13				
м.Малин	36	22	1	21	11	11		11				
<b>ВСЬОГО</b>	<b>3016</b>	<b>1833</b>	<b>558</b>	<b>1275</b>	<b>1109</b>	<b>1106</b>	<b>3</b>	<b>411</b>	<b>25</b>	<b>42</b>	<b>34438</b>	<b>25310</b>

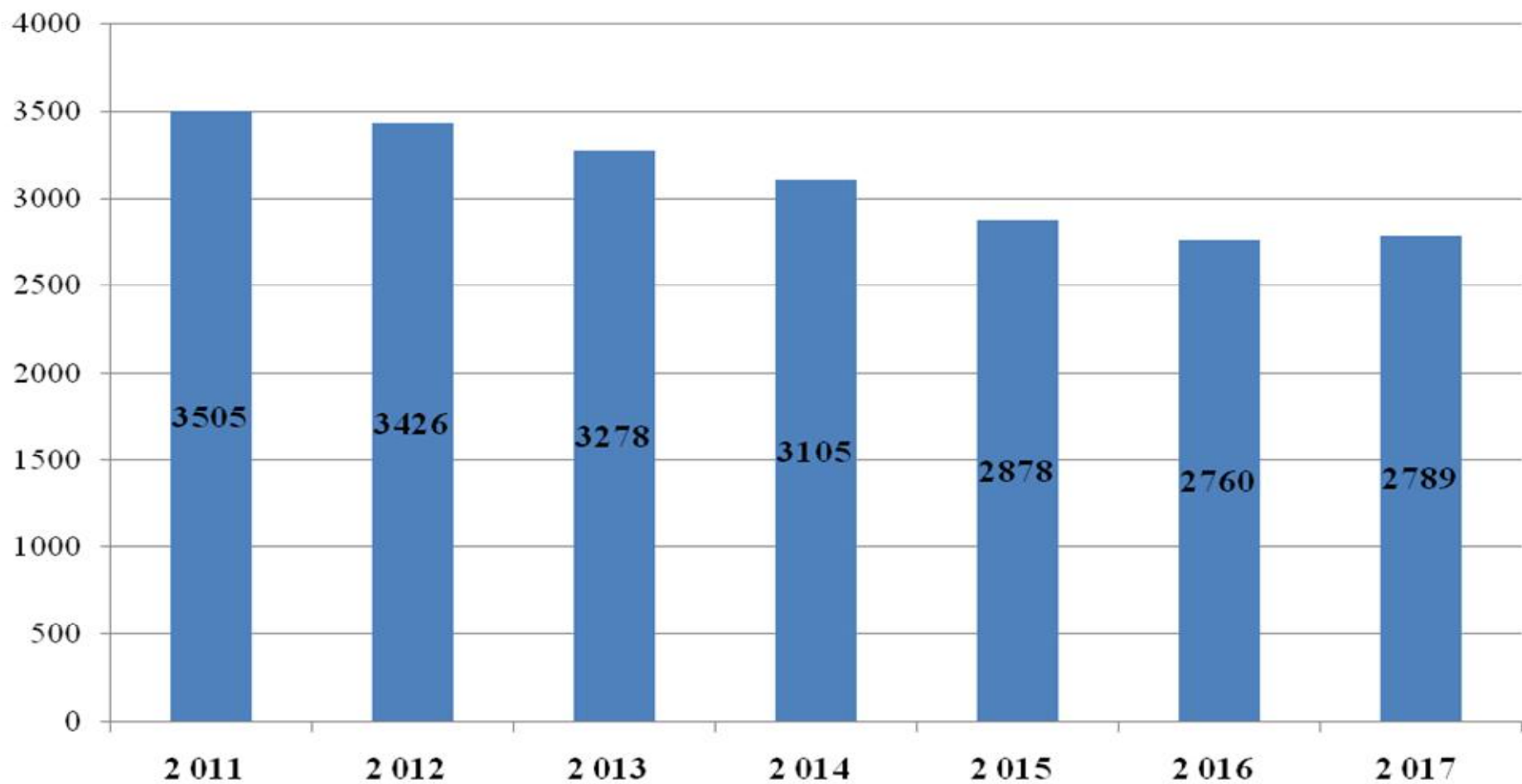
## Інформація про облік дітей, що перебувають у складних життєвих обставинах станом на 31.12.2017 року.

Райони, міста	Загальна кількість дітей, які перебувають на обліку як такі, що перебувають у складних життєвих обставинах	кількість сімей	З них:												
			кількість дітей, які проживають в сім'ях, у яких батьки або особи, що їх замінюють, ухиляються від виконання батьківських обов'язків	кількість сімей	кількість дітей, які перебувають на обліку як такі, що зазнали насильства в сім'ї, жорстокого поводження з нею або існує загроза його вчинення	кількість сімей	кількість дітей, які перебувають на обліку як такі, що залучені до найгірших форм дитячої праці	кількість сімей	кількість дітей, які перебувають на обліку як такі, що систематично самовільно залишають постійне місце проживання	кількість сімей	дитина переміщена, із тимчасово окупованої території або з району проведення антитерористичної операції, яка залишилася без батьківського піклування	кількість сімей			
Андрушівський	71	33	68	30	3	3									
Баранівський	53	23	53	23											
Бердичівський	83	34	78	31					5	3					
Брусилівський	81	29	80	28	1	1									
Ємільчинський	90	43	88	41	2	2									
Житомирський	130	44	121	40	2	2			2	1	5			1	
Коростенський	143	59	140	56	3	3					3			2	
Коростишівський	87	38	82	36							5			3	
Лугинський	129	51	128	50	1	1									
Любарський	91	34	90	33							1			1	
Малинський	56	27	52	23	2	2					2			2	
Народицький	52	20	52	20											
Н.-Волинський*	181	71	179	70	4	3									
Овруцький	215	89	214	88					1	1					
Олевський	132	58	124	53	7	4			1	1					
Попільнянський	111	47	110	46	1	1									
Пулинський	90	34	86	30	4	4									
Радомишльський	84	39	82	38	1	1			1	1					
Романівський	65	27	61	24	4	3									
Ружинський*	69	31	68	30	2	2									
Хорошівський*	118	52	115	51	5	3									
Черняхівський	146	59	144	57	1	1					1			1	
Чуднівський	115	50	105	45	6	4			2	1	2			1	
м. Бердичів	52	28	48	24	4	4									
м. Житомир	98	59	89	50	7	7			2	2					
м. Коростень*	120	68	118	66	2	2					1			1	
м. Малин	51	23	49	21	1	1			1	1					
м. Н-Волинський	76	43	75	42	1	1									
<b>Всього:</b>	<b>2789</b>	<b>1213</b>	<b>2699</b>	<b>1146</b>	<b>64</b>	<b>55</b>	<b>0</b>	<b>0</b>	<b>15</b>	<b>11</b>	<b>20</b>			<b>12</b>	

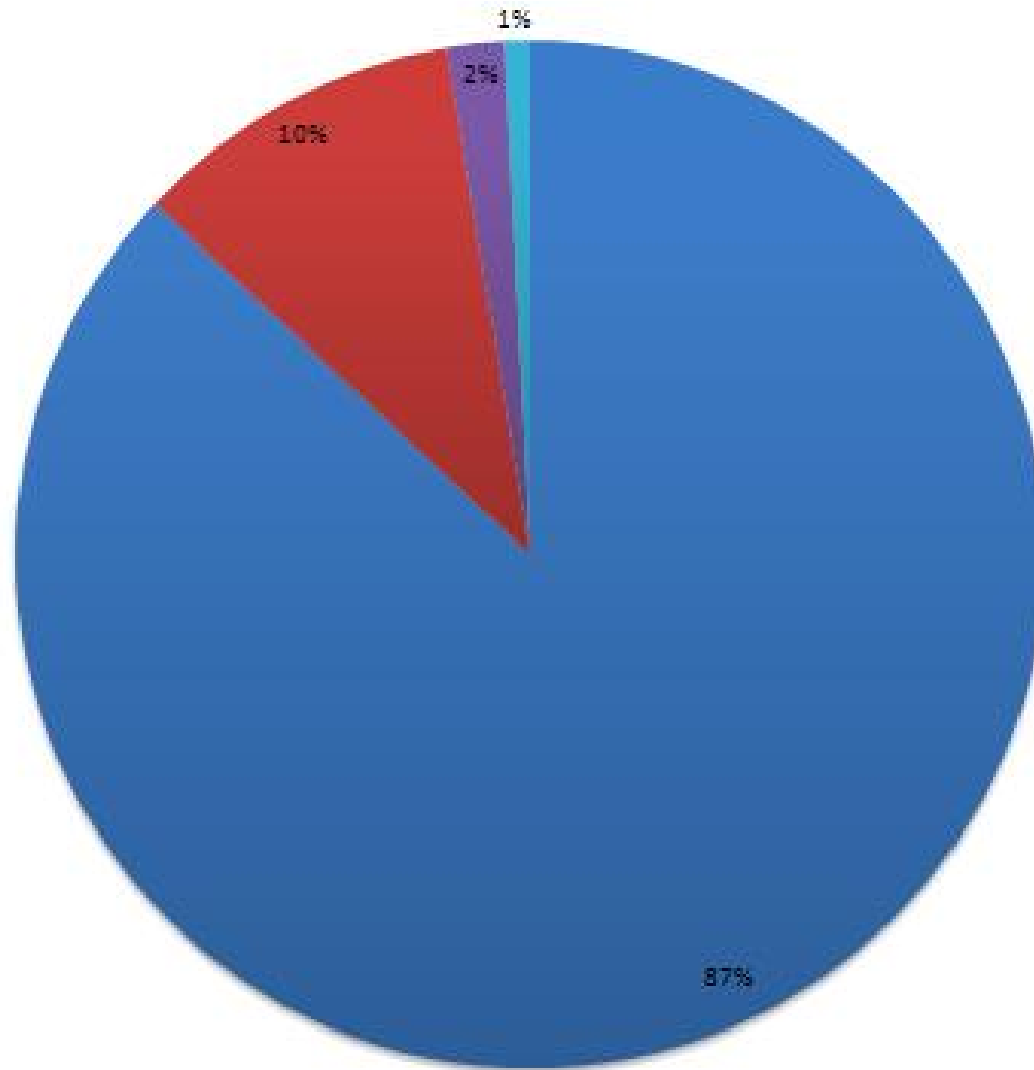
\* - діти - на обліку дітей, які проживають в сім'ях, у яких батьки або особи, що їх замінюють, ухиляються від виконання батьківських обов'язків з виховання дитини/ на обліку дітей, що зазнали насильства в сім'ї, жорстокого поводження з нею або існує загроза його вчинення



**Динаміка кількості дітей на обліку служб у справах дітей  
Житомирській області,  
які перебувають у складних життєвих обставинах  
за період 2011-2017 роки.**



**Кількість дітей, поставлених на облік дітей, які перебувають у складних життєвих обставинах у 2017 році в розрізі підстав.**



■ кількість дітей, які проживають в сім'ях, у яких батьки або особи, що їх замінюють, ухиляються від виконання батьківських обов'язків з виховання дитини

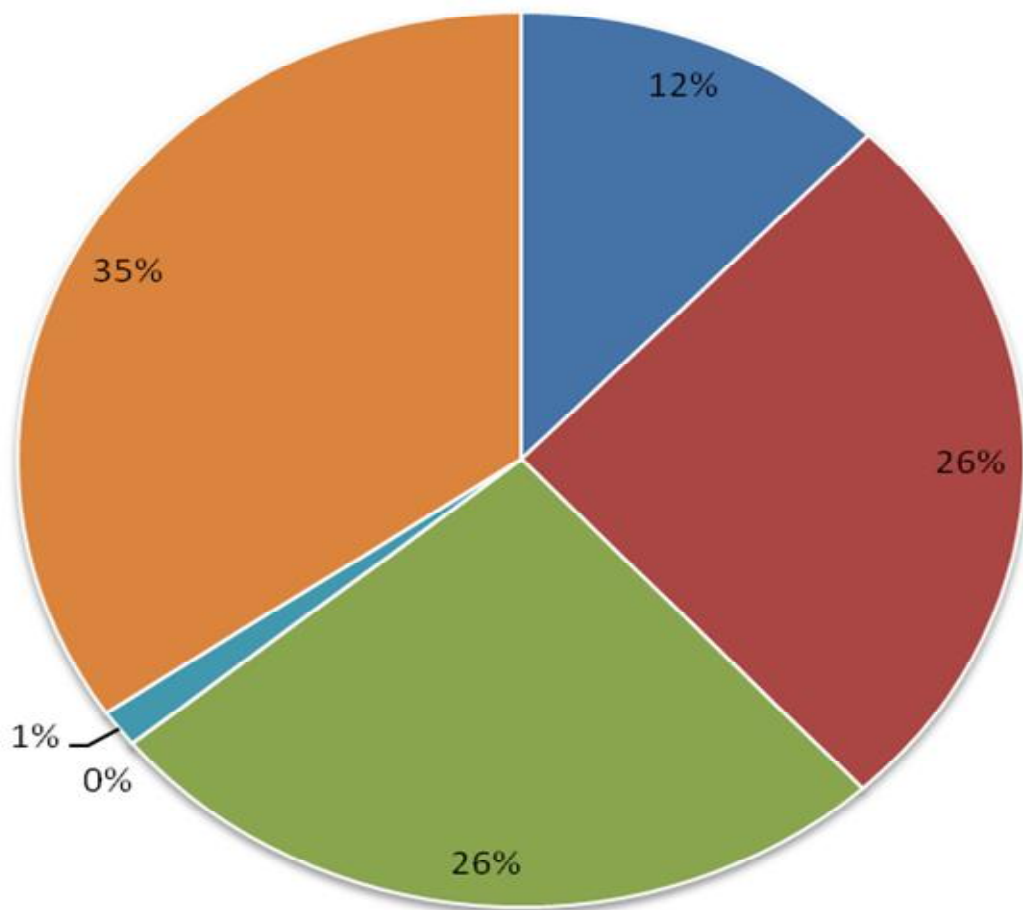
■ кількість дітей, які перебувають на обліку як такі, що зазнали насильства в сім'ї, жорстокого поводження з нею або існує загроза його вчинення

■ кількість дітей, які перебувають на обліку як такі, що залучені до найгірших форм дитячої праці

■ кількість дітей, які перебувають на обліку як такі, що систематично самовільно залишають постійне місце проживання

■ дитина переміщена, із тимчасово окупованої території або з району проведення антитерористичної операції, яка залишилася без батьківського піклування

## Кількість дітей, знятих з обліку дітей, які перебувають у складних життєвих обставинах у 2017 році у розрізі підстав.



- Зміни місця проживання та взяття на облік за новим місцем проживання
- Припинення підстав узяття дитини на облік
- Досягнення дитиною повноліття
- Набуття дитиною повною цивільною дієздатності
- Смерті дитини, що перебувала на обліку
- інша причина

**Порівняльна таблиця щодо кількості дітей, які зазнали насильства в сім'ї, жорстокого поводження або існує загроза його вчинення у Житомирській області протягом 2012-2017 років**

Райони, міста	2013 рік		2014 рік		2015 рік		2016 рік		2017 рік	
	станом на 31.12.13	поставлено на облік протягом року	станом на 31.12.14	поставлено на облік протягом року	станом на 31.12.15	поставлено на облік протягом року	станом на 31.12.16	поставлено на облік протягом року	станом на 31.12.17	поставлено на облік протягом року
Андрушівський	1	1	2	2	2	2	4	5	3	1
Баранівський	2	2	2	2	3	2	0	0	0	0
Бердичівський	1	1	4	2	3	3	1	1	0	1
Брусилівський	1	1	1	1	0	0	0	0	1	1
Смільчинський	1	1	1	1	2	1	1	1	2	1
Житомирський	3	3	2	2	3	3	1	2	2	3
Коростенський	1	1	1	1	0	0	0	0	3	3
Коростишівський	0	0	2	1	0	0	2	2	0	0
Лугинський	2	2	0	0	0	0	0	0	1	1
Любарський	1	1	4	3	4	1	0	0	0	0
Малинський	0	0	1	1	1	1	0	1	2	3
Народицький	0	0	0	0	1	1	0	0	0	0
Н.-Волинський	7	6	7	6	4	4	3	4	4	5
Овруцький	3	3	3	3	0	0	1	2	0	0
Олевський	3	3	3	3	2	2	1	1	7	7
Попільнянський	1	1	1	1	0	0	0	0	1	1
Пулинський	1	1	7	5	5	4	0	4	4	4
Радомишльський	9	6	3	1	0	0	0	0	1	1
Романівський	2	2	1	1	2	2	3	6	4	4
Ружинський	3	3	12	11	6	12	1	1	2	1
Хорошівський	0	0	0	0	0	0	0	1	5	5
Черняхівський	1	1	1	1	1	1	1	1	1	1
Чуднівський	1	1	7	3	6	7	11	9	6	7
м. Бердичів	4	3	7	6	6	5	4	3	4	4
м. Житомир	11	11	8	8	8	8	7	9	7	3
м. Коростень	2	2	1	1	1	0	1	0	2	4
м. Малин	2	2	1	1	1	0	2	1	1	2
м. Н-Волинський	9	6	6	6	7	5	4	2	1	1
<b>Всього:</b>	<b>72</b>	<b>64</b>	<b>88</b>	<b>73</b>	<b>68</b>	<b>64</b>	<b>48</b>	<b>56</b>	<b>64</b>	<b>64</b>

**Інформація про здійснення заходів щодо попередження насильства в сім'ї стосовно дітей у Житомирській області станом на 31.12.2017р.**

1	Кількість звернень щодо насильства в сім'ї, які надійшли протягом звітного періоду			5	з них надійшли від		8	9	10	11	з них					17	18	19	20	21	22	23
	2	3	4		6	7					у службі дільничних інспекторів міліції		у кримінальній міліції у справах дітей									
	дітей	жінок	чоловіків	Кількість осіб, направлених на корекційні програми	жінок	чоловіків	Кількість осіб, які пройшли корекційні програми	Кількість винесених офіційних попереджень	Кількість винесених захисних приписів	Кількість осіб, які перебувають на обліку з приводу вчинення насильства в сім'ї	жінок	чоловіків	дітей	жінок	чоловіків	Кількість сімей, занесених до Банку даних сімей, які опинились у складних життєвих обставинах з приводу насильства в сім'ї	з них кількість сімей, охоплених соціальним супроводом	Кількість осіб, охоплених соціальними послугами (з приводу насильства в сім'ї)	Кількість сімей, направлених до центру соціально-психологічної реабілітації	Кількість дітей, які перебувають на обліку з приводу насильства чи жорстокого поводження з ними	Кількість здійснених заходів з приводу захисту прав дитини від насильства в сім'ї	Кошти, витрачені на реалізацію заходів з питань попередження насильства в сім'ї (грн.)
																				64	Притягнуто до відповідальності осіб: - ст. 173-2 КУпАП – 23 (по відношенню до 28 дітей); - ст. 184 КУпАП – 7 (по відношенню до 8 дітей); - офіційно попереджено – 4 особи (стосовно 5 дітей); - проведено проф.-роз'яснювальну роботу – 64 (стосовно 55 дітей); - порушено кримінальну справу – 11; - направлено листи до уповн. підрозділів ГУНП про притягнення батьків до адмінвідповідальності – 19 (по відношенню до 26 дітей).	

## Жорстоке поводження з дітьми протягом 2017 року в Житомирській області

Діти, які постраждали від:	Кількість дітей, яка перебуває на обліку ССД з причини жорстокого поводження станом на 31.12.2017	Кількість сімей, які перебувають на обліку ЦСССДМ з причини жорстокого поводження з дитиною станом на 31.12.2017	В них дітей, які постраждали від жорстокого поводження	Кількість сімей, в яких діти постраждали від жорстокого поводження протягом звітного періоду	Кількість дітей, які постраждали від жорстокого поводження протягом звітного періоду	3 них							Поміщено до закладів соціального захисту дітей	Поміщено до закладів охорони здоров'я	Надано інші види допомоги *	Кількість дітей, у відношенні до батьків яких подано позовів про відібрання дитини без позбавлення їх батьківських прав	Кількість дітей, у відношенні до батьків яких подано позовів про позбавлення батьківських прав	Кількість дітей, у відношенні до батьків яких прийнято судові рішення про відібрання дитини без позбавлення їх батьківських прав	Кількість дітей, у відношенні до батьків яких прийнято судових рішень про позбавлення батьківських прав	Кількість дітей, які вибули із сімей опікунів / піклувальників	Кількість дітей, які вибули з ПС, ДБСТ	Прийнято до адміністративної відповідальності, осіб	Прийнято до кримінальної відповідальності, осіб	Прийнято до дисциплінарної відповідальності, осіб	Кількість сімей, які перебували під соціальним супроводом з приводу жорстокого поводження з дітьми	В них кількість дітей, які постраждали від жорстокого поводження	Кількість сімей, з якими здійснювалась робота за картою отримувача послуг з причини жорстокого поводження з дітьми	В них кількість дітей, які постраждали від жорстокого поводження	Кількість сімей, яких знято з соціального супроводу протягом звітного періоду	В них кількість дітей, які постраждали від жорстокого поводження	Кількість сімей, яких знято з соціального супроводу з позитивним результатом	В них кількість дітей, які постраждали від жорстокого поводження			
						Дітей-сиріт та дітей, позбавлених батьківського піклування																													
						Всього	Проживають в ПС, ДБСТ	Перебувають під опікою, піклуванням	Перебувають в інтернатних закладах	Тимчасово влаштовані в сім'ї родичів, знайомих	Дітей, залишених без батьківського піклування																								
											Всього	Проживають в ПС, ДБСТ																					Перебувають під опікою, піклуванням	Перебувають в інтернатних закладах	Тимчасово влаштовані в сім'ї родичів, знайомих
1	2	3	4	5	6	7	8	9	10	11	12	13	14	15	16	17	18	19	20	21	22	23	24	25	26	27	28	29	30	31	32	33			
Фізичного насильства	32	31	31	33	33	33	0	0	0	0	0	0	1	7	25	0	2	0	1	0	0	10	3	0	25	26	26	28	12	13	12	13			
Сексуального насильства	7	5	5	5	6	6	0	0	0	0	0	0	1	1	4	0	0	0	0	0	0	2	0	3	3	3	3	2	2	1	1				
Психологічного насильства	25	18	25	17	25	25	0	0	0	0	0	0	0	1	24	0	0	0	0	0	12	0	0	18	24	15	20	13	16	13	16				
Економічного насильства	0	0	0	0	0	0	0	0	0	0	0	0	0	0	0	0	0	0	0	0	0	0	0	0	0	0	0	0	0	0	0				
Залучення до проституції	0	0	0	0	0	0	0	0	0	0	0	0	0	0	0	0	0	0	0	0	0	0	0	0	0	0	0	0	0	0	0				
Залучення до порнографії	0	0	0	0	0	0	0	0	0	0	0	0	0	0	0	0	0	0	0	0	0	0	0	0	0	0	0	0	0	0	0				
Торгівлі дітьми	0	0	0	0	0	0	0	0	0	0	0	0	0	0	0	0	0	0	0	0	0	0	0	0	0	0	0	0	0	0	0				
Стали свідками злочину	0	0	0	0	0	0	0	0	0	0	0	0	0	0	0	0	0	0	0	0	0	0	0	0	0	0	0	0	0	0	0				
Всього:	64	54	61	55	64	64	0	0	0	0	0	0	2	9	53	0	2	0	1	0	0	22	5	0	46	53	44	51	27	31	26	30			

\*Гр. 16 - комплексна допомога-29, психологічна-34.



**Здійснення соціальної роботи з особами, які постраждали від торгівлі людьми,  
протягом 2017 року в Житомирській області**

№	з/п	№	Регіон
1	Житомирська область	4	Кількість осіб, постраждалих, або ймовірно постраждалих від торгівлі людьми, яким надавалась допомога ЦСССДМ, з них:
4		4	3 них:
0		0	жінок
0		0	чоловіків
4		4	дітей
0		0	громадяни України
4		0	іноземці та особи без громадянства
4		4	з них кількість осіб, яким встановлено статус постраждалих
4		4	з них:
0		0	жінок
0		0	чоловіків
4		4	дітей
0		0	громадяни України
0		0	іноземці та особи без громадянства
4		4	Кількість складених оцінок потреб осіб, які постраждали від торгівлі людьми
4		4	Кількість складених планів реабілітації постраждалої особи
3		3	Кількість осіб, в яких завершено заходи реабілітації
3		3	з них у зв'язку з:
0		0	завершенням строку виконання плану реабілітації
0		0	дострокового виконання плану реабілітації
0		0	відмови від отримання послуг
0		0	систематичного невиконання постраждалою особою без поважних причин заходів, передбачених планом реабілітації
0		0	смертю постраждалої особи
1		1	Кількість повнолітніх осіб, постраждалих від торгівлі людьми, яким забезпечено потреби в:
3		3	тимчасовому притулку
2		2	правовій допомозі
3		3	лікувально-профілактичній допомозі
1		1	психологічній допомозі
2		2	соціально-економічній допомозі
2		2	наданні гуманітарної допомоги
0		0	соціально-педагогічній допомозі
0		0	працевлаштуванні
0		0	отриманні освіти
2		2	Кількість осіб, сім'ї яких перебували під соціальним супроводом
0		0	тимчасовому притулку
0		0	правовій допомозі
0		0	лікувально-профілактичній допомозі
0		0	психологічній допомозі
0		0	соціально-економічній допомозі
0		0	наданні гуманітарної допомоги
0		0	соціально-педагогічній допомозі
0		0	працевлаштуванні
0		0	отриманні освіти
0		0	Кількість дітей, сім'ї яких перебували під соціальним супроводом



**Інформація**  
**щодо дітей, які постраждали внаслідок воєнних дій та збройних конфліктів, в Житомирській області станом на 01.01.2018**

Назва регіону	Кількість дітей, які перебувають на обліку як ВПО (за даними УПСЗН)						Кількість дітей, які проживають на лінії зіткнення**						Кількість відкритих кримінальних проваджень про вчинення злочинів щодо дітей						Кількість дітей, яким надано статус дитини, яка постраждала внаслідок воєнних дій та збройних конфліктів							
	Всього	із них					Всього	із них					Всього	із них					Всього	із них						
		здійснено оцінку потреб	виявлено складні життєві обставини	охоплено соціальним супроводом	охоплено іншими послугами	поставлено на облік ССД*		здійснено оцінку потреб	виявлено складні життєві обставини	охоплено соціальним супроводом	охоплено іншими послугами	поставлено на облік ССД		за фактами отримання поранення, контузії, сексуального, психологічного або незаконного вивезення за межі участі у діях воєнзованих чи за фактами незаконного утримання, у тому числі в полоні	за фактами отримання поранення, контузії, сексуального, психологічного або незаконного вивезення за межі участі у діях воєнзованих чи за фактами незаконного утримання, у тому числі в полоні	за фактами отримання поранення, контузії, сексуального, психологічного або незаконного вивезення за межі участі у діях воєнзованих чи за фактами незаконного утримання, у тому числі в полоні	за фактами отримання поранення, контузії, сексуального, психологічного або незаконного вивезення за межі участі у діях воєнзованих чи за фактами незаконного утримання, у тому числі в полоні	за фактами отримання поранення, контузії, сексуального, психологічного або незаконного вивезення за межі участі у діях воєнзованих чи за фактами незаконного утримання, у тому числі в полоні		за фактами отримання поранення, контузії, сексуального, психологічного або незаконного вивезення за межі участі у діях воєнзованих чи за фактами незаконного утримання, у тому числі в полоні						
0	1	2	3	4	5	6	7	8	9	10	11	12	13	14	15	16	17	18	19	20	21	22	23	24	25	
Андрушівський	40	33			33																				3	
Баранівський	7																									
Баранівська ОТГ	19	2																								
Бердичівський	44	10			8																					5
Брусилівський	40	23			23																					3
Смільчинський	10	5			5																					4
Житомирський	134	11	11	8	11	8																				5
Коростенський	33	27	5		27	7																				5
Коростишівський	156	79			69	5																				1
Лугинський	3	2			2																					2
Любарський	18	18			9	1																				3
Малинський	19	12			12	2																				3
Народицький	10	10			10																					2
Нов-Волинський	32	14			14																					1
Овруцький	57	15	1	1	15	1																				1
Олевський	37	36	2	2	34																					4
Попільнянський	26	10	5	5	10																					1
Пулинський	21	18			12																					2
Радомишльський	59	10			10																					1
Романівський	26	16			16																					4
Ружинський	60	16			16																					4
Хорошівський	20																									
Черняхівський	21	10			8	1																				4
Чуднівський	53	28	9	8	28	8																				1
м. Бердичів	87	47			47																					3
м. Житомир	586	46	16	9	46																					17
м. Коростень	101	75	1	1	71	1																				4
м. Малин	26	24			24																					1
м. Нов-Волинський	45	30	2	2	30																					1
Всього	1790	62	52	36	59	34	0	0	0	0	0	0	0	0	0	0	0	0	0	0	0	0	0	0	0	85

\* перебувають на обліках служб у справах дітей: "діти, які перебувають у складних життєвих обставинах" - 6 дітей (Чуднівський район), "діти-сироти, діти, позбавлені батьківського піклування" - 28 дітей.

## ЗВІТ за результатами проведення профілактичних заходів (рейдів) «Діти вулиці», «Вокзал»

Житомирська	Житомирська										Із загальної кількості дітей										Під час проведення рейдів			Повернено	Влаштовано								
	Регіон										За місцем проживання			За віком			За родом занять																
1	2	3	4	5	6	7	8	9	10	11	12	13	14	15	16	17	18	19	20	21	22	23	24	25	26	27	28	29	30	31	32	33	34
1630	Проведено рейдів	Виявлено всього дітей	3 вулиці	3 сім'ї	3 комп'ютерних клубів	3 розважальних закладів	Знайдені підкинуті	Всього вилучено дітей	Попереджено дітей	Виявлено повторно	область	Інші області України	СНД	Зарубіжжя (без СНД)	Місце проживання дитини невідоме	До 6 років	Від 6 до 14 років	Від 14 до 18 років	Учнів шкіл, профтехучилищ	Не навчаються, не працюють	Працюючих	Вживали спиртні напої	Вживали наркотичні та токсичні речовини	Виявлено порушень правил торгівлі спиртними напоями та тютюновими виробами	Попереджено посадових осіб	Ініційовано притягнення до відповідальності	Обстежено сімей	Попереджено батьків	Ініційовано притягнення до відповідальності	В сім'ю	До навчальних закладів	В притулок. центр	Заклади охорони здоров'я
0	0	0	0	0	4	6	133	500	2	633	0	0	0	0	237	245	151	394	2	0	32	0	9	72	3	3284	2471	454	5	4	50	74	

## ПОРІВНЯЛЬНА ТАБЛИЦЯ

щодо кількості дітей, виявлених під час проведення профілактичних рейдів «Діти вулиці» за період 2015 – 2017 роки.

№	Район, місто	2015 рік		2016 рік		2017 рік	
		кількість проведених рейдів	кількість дітей, виявлених під час рейдів	кількість проведених рейдів	кількість дітей, виявлених під час рейдів	кількість проведених рейдів	кількість дітей, виявлених під час рейдів
1.	Андрушівський	28	1	39	3	40	33
2.	Баранівський	122	28	119	21	82	18
3.	Бердичівський	32	6	38	11	29	16
4.	Брусилівський	97	116	134	238	72	167
5.	Ємільчинський	65	5	61	5	73	23
6.	Житомирський	34	68	58	103	69	102
7.	Коростенський	26	9	17	9	23	7
8.	Коростишівськи	158	4	113	3	158	5
9.	Лугинський	19	15	11	8	25	4
10.	Любарський	45	3	42	2	26	21
11.	Малинський	67	27	84	24	98	18
12.	Народицький	39	15	70	7	77	7
13.	Н.Волинський	68	4	80	3	81	2
14.	Овруцький	66	20	77	17	63	9
15.	Олевський	17	13	10	9	22	2
16.	Попільнянський	23	7	11	7	11	4
17.	Пулинський	26	7	30	17	61	46
18.	Радомишльський	43	3	62	9	65	12
19.	Романівський	67	0	51	1	55	3
20.	Ружинський	76	7	50	12	67	12
21.	Хорошівський	44	0	59	35	23	5
22.	Черняхівський	43	12	33	7	52	16
23.	Чуднівський	32	4	49	0	40	3
24.	м.Бердичів	74	24	72	15	74	29
25.	м.Житомир	25	35	26	9	24	11
26.	м.Коростень	26	34	18	32	29	22
27.	м. Малин	88	5	131	10	109	18
28.	м.Н.Волинський	26	32	25	42	82	18
<b>Всього:</b>		<b>1476</b>	<b>504</b>	<b>1570</b>	<b>659</b>	<b>1630</b>	<b>633</b>

**ПОРІВНЯЛЬНА ТАБЛИЦЯ**  
**щодо кількості дітей Житомирської області, які систематично самовільно залишають сім'ю**  
**або інтернатний заклад, бродяжать та жебракують у 2017 році**

<i>№</i>	<i>Район, місто</i>	<i>I квартал</i>	<i>II квартал</i>	<i>III квартал</i>	<i>IV квартал</i>
1.	<i>Андрушівський</i>	-	-	-	-
2.	<i>Баранівський</i>	-	-	-	-
3.	<i>Бердичівський</i>	<b>1</b>	<b>1</b>	<b>5</b>	<b>5</b>
4.	<i>Брусилівський</i>	-	-	-	-
5.	<i>Ємільчинський</i>	-	-	-	-
6.	<i>Житомирський</i>	-	-	<b>2</b>	<b>2</b>
7.	<i>Коростенський</i>	-	-	-	-
8.	<i>Коростишівський</i>	-	-	-	-
9.	<i>Лугинський</i>	<b>1</b>	-	-	-
10.	<i>Любарський</i>	-	-	-	-
11.	<i>Малинський</i>	<b>1</b>	<b>1</b>	<b>1</b>	-
12.	<i>Народицький</i>	-	-	-	-
13.	<i>Нов.Волинський</i>	-	-	-	-
14.	<i>Овруцький</i>	<b>1</b>	<b>1</b>	<b>1</b>	<b>1</b>
15.	<i>Олевський</i>	<b>1</b>	<b>1</b>	<b>1</b>	<b>1</b>
16.	<i>Попільнянський</i>	-	-	-	-
17.	<i>Пулинський</i>	-	-	-	-
18.	<i>Радомишльський</i>	<b>1</b>	<b>1</b>	<b>1</b>	<b>1</b>
19.	<i>Романівський</i>	-	-	-	-
20.	<i>Ружинський</i>	-	-	-	-
21.	<i>Хорошівський</i>	-	-	-	-
22.	<i>Черняхівський</i>	-	-	-	-
23.	<i>Чуднівський</i>	-	-	-	<b>2</b>
24.	<i>м.Бердичів</i>	-	-	-	-
25.	<i>м.Житомир</i>	<b>2</b>	<b>3</b>	<b>2</b>	<b>2</b>
26.	<i>м.Коростень</i>	-	-	-	-
27.	<i>м. Малин</i>	<b>1</b>	<b>1</b>	<b>1</b>	<b>1</b>
28.	<i>м.Нов.Волинський</i>	-	-	-	-
<b>Всього:</b>		<b>9</b>	<b>9</b>	<b>14</b>	<b>15</b>

**Порівняльна таблиця щодо кількості дітей Житомирської області, які систематично самовільно залишають сім'ю або інтернатний заклад, бродяжать та жебракують за період 2010 – 2017рр.**

<i>№</i>	<i>Район, місто</i>	<i>2010</i>	<i>2011</i>	<i>2012</i>	<i>2013</i>	<i>2014</i>	<i>2015</i>	<i>2016</i>	<i>2017</i>
1.	<i>Андрушівський</i>	2	1	-	-	-	-	-	-
2.	<i>Баранівський</i>	-	-	-	-	-	-	-	-
3.	<i>Бердичівський</i>	-	2	1	1	1	-	1	5
4.	<i>Брусилівський</i>	-	-	-	-	-	-	-	-
5.	<i>Ємільчинський</i>	-	-	-	-	-	-	-	-
6.	<i>Житомирський</i>	1	1	-	-	1	1	-	2
7.	<i>Коростенський</i>	1	-	1	1	-	-	-	-
8.	<i>Коростишівський</i>	3	1	-	1	-	1	-	-
9.	<i>Лугинський</i>	-	-	1	2	2	1	1	-
10.	<i>Любарський</i>	-	-	-	-	-	-	-	-
11.	<i>Малинський</i>	1	-	-	-	-	-	1	-
12.	<i>Народицький</i>	-	-	-	-	-	-	-	-
13.	<i>Н.Волинський</i>	1	1	-	-	-	1	-	-
14.	<i>Овруцький</i>	1	-	-	-	2	2	1	1
15.	<i>Олевський</i>	-	-	-	1	1	2	1	1
16.	<i>Попільнянський</i>	-	1	1	1	-	-	-	-
17.	<i>Пулинський</i>	-	-	-	-	-	-	-	-
18.	<i>Радомишльський</i>	1	1	1	1	1	2	1	1
19.	<i>Романівський</i>	3	1	-	-	-	1	-	-
20.	<i>Ружинський</i>	-	-	-	-	-	-	-	-
21.	<i>Хорошівський</i>	-	-	-	-	-	-	-	-
22.	<i>Черняхівський</i>	2	2	1	2	2	2	-	-
23.	<i>Чуднівський</i>	3	3	1	1	3	1	-	2
24.	<i>м.Бердичів</i>	3	2	1	-	-	-	-	-
25.	<i>м.Житомир</i>	10	7	4	3	1	2	1	2
26.	<i>м.Коростень</i>	4	2	2	1	-	-	-	-
27.	<i>м. Малин</i>	-	-	-	-	-	-	-	1
28.	<i>м.Н.Волинський</i>	2	2	1	1	-	1	-	-
<b>Всього:</b>		<b>38</b>	<b>27</b>	<b>15</b>	<b>16</b>	<b>14</b>	<b>17</b>	<b>7</b>	<b>15</b>

**Узагальнення питома вага «Кількість дітей (крім дітей – сиріт та дітей, позбавлених батьківського піклування), які виховуються в інтернатних закладах, крім спеціальних, спеціалізованих та санаторних шкіл – інтернатів» II півріччя 201 року**

з/п	Район, місто	Загальна кількість дитячого населення	Кількість дітей, які виховуються в інтернатних закладах, крім спеціальних, спеціалізованих та санаторних шкіл – інтернатів				Питома вага дітей, які виховуються в інтерн. закладах у відсотках (до тисячних)
			Всього	З них			
				Ушомирська ЗОШ – інтернат I-II ст.	Новоград – Волинська ЗОШ – інтернат I-II ст.	Бердичівська ЗОШ – інтернат I-III ст.	
1.	Андрушівський	6430	12	0	2	10	0,187
2.	Баранівський	7998	1	0	1	0	0,012
3.	Бердичівський	5739	12	0	4	8	0,209
4.	Брусилівський	3050	0	0	0	0	0
5.	Ємільчинський	7027	37	2	35	0	0,526
6.	Житомирський	14309	4	1	1	2	0,028
7.	Коростенський	5020	80	80	0	0	1,594
8.	Коростишівськи	8652	2	0	2	0	0,023
9.	Лугинський	3172	1	1	0	0	0,032
10.	Любарський	5221	0	0	0	0	0
11.	Малинський	3728	0	0	0	0	0
12.	Народицький	1820	0	0	0	0	0
13.	Н.Волинський	9959	50	0	50	0	0,502
14.	Овруцький	10213	4	4	0	0	0,039
15.	Олевський	10057	3	0	3	0	0,030
16.	Попільнянський	6124	5	0	4	1	0,082
17.	Пулинський	5136	2	0	2	0	0,039
18.	Радомишльський	7075	1	1	0	0	0,014
19.	Романівський	6030	2	0	2	0	0,033
20.	Ружинський	4674	0	0	0	0	0
21.	Черняхівський	7241	0	0	0	0	0
22.	Чуднівський	6296	1	0	0	1	0,016
23.	Хорошівський	6481	1	0	1	0	0,015
24.	м.Бердичів	14137	70	0	1	69	0,495
25.	м.Житомир	47902	24	0	18	6	0,050
26.	м.Коростень	11966	20	19	1	0	0,167
27.	м. Малин	5390	4	4	0	0	0,074
28.	м. Н.Волинський	10957	27	0	27	0	0,246
	<b>ВСЬОГО:</b>	<b>241804</b>	<b>363</b>	<b>112</b>	<b>154</b>	<b>97</b>	<b>0,150</b>

**Порівняльний аналіз питомої ваги дітей (крім дітей-сиріт та дітей, позбавлених батьківського піклування), які виховуються в інтернатних закладах, крім спеціальних, спеціалізованих та санаторних шкіл-інтернатів, у загальній кількості дитячого населення, відсотків по Житомирській області**

Райони	II півріччя 2015 року			II півріччя 2016 року			II півріччя 2017 року		
	Чисельність дітей віком від 0 до 18 р.	Кількість дітей, які виховуються в інтерн. закладах	Питома вага*	Чисельність дітей віком від 0 до 18 р.	Кількість дітей, які виховуються в інтерн. закладах	Питома вага*	Чисельність дітей віком від 0 до 18 р.	Кількість дітей, які виховуються в інтерн. закладах	Питома вага*
Андрушівський	6474	8	0,123	6472	22	0,340	6430	12	0,187
Баранівський	8209	1	0,012	8059	1	0,012	7998	1	0,012
Бердичівський	5698	7	0,123	5699	14	0,246	5739	12	0,209
Брусилівський	3038	1	0,033	3042	2	0,066	3050	0	0
Ємільчинський	7280	36	0,499	7111	40	0,562	7027	37	0,526
Житомирський	13525	3	0,022	13891	2	0,014	14309	4	0,028
Коростенський	5214	85	1,630	5107	89	1,743	5020	80	1,594
Коростишівський	8584	3	0,035	8652	2	0,023	8652	2	0,023
Лугинський	3215	1	0,031	3197	2	0,062	3172	1	0,032
Любарський	5379	0	0	5284	0	0	5221	0	0
Малинський	3780	0	0	3711	1	0,027	3728	0	0
Народицький	1856	5	0,269	1799	1	0,055	1820	0	0
Н.Волинський	10366	59	0,569	10122	63	0,622	9959	50	0,502
Овруцький	10453	2	0,019	10261	1	0,010	10213	4	0,039
Олевський	10148	5	0,049	10099	3	0,030	10057	3	0,030
Попільнянський	6291	2	0,032	6214	3	0,048	6124	5	0,082
Пулинський	5199	3	0,058	5165	4	0,077	5136	2	0,039
Радомишльський	7134	1	0,014	7175	1	0,014	7075	1	0,014
Романівський	6079	6	0,099	6030	3	0,050	6030	2	0,033
Ружинський	4762	0	0	4690	1	0,021	4674	0	0
Черняхівський	6297	1	0,016	6304	5	0,079	7241	0	0
Чуднівський	6724	4	0,059	6639	4	0,060	6296	1	0,016
Хорошівський	7345	5	0,068	7312	3	0,041	6481	1	0,015
м. Бердичів	13949	7	0,050	14052	82	0,58	14137	70	0,495
м. Житомир	47809	22	0,046	47678	31	0,065	47902	24	0,05
м. Коростень	12142	27	0,222	12078	21	0,174	11966	20	0,167
м. Малин	5371	3	0,056	5352	4	0,075	5390	4	0,074
м. Н.Волинський	10631	23	0,216	10815	25	0,231	10957	27	0,246
<b>Всього:</b>	<b>242952</b>	<b>320</b>	<b>0,132</b>	<b>242010</b>	<b>430</b>	<b>0,179</b>	<b>241804</b>	<b>363</b>	<b>0,150</b>

\*Питома вага дітей, які виховуються в інтернатних закладах, у загальній кількості дитячого населення, відсотків

**Інформація щодо руху дітей  
в КУ "Обласний центр соціально-психологічної реабілітації дітей "Сонячний дім" Житомирської обласної ради**

№ з/п	Райони, міста	Кількість дітей, що перебувають в Центрі станом на 31.12.2017р.	Кількість дітей, влаштованих в Центр у 2017р.	Вибули протягом 2017р.	З них:			
					в рідну сім'ю	в інтернатний заклад	в сімейні форми виховання	
1	Андрушівський	1	2	1			1	1 усиновлення
2	Баранівський		2	6	3		3	1 опіка, 2 усиновлення
3	Бердичівський	4	5	1			1	1 опіка
4	Брусилівський		2	2		2		
5	Смільчинський			1			1	1 ДБСТ
6	Житомирський	1	7	11	7		4	2 опіка, 2 ПС
7	Коростенський		2	2	2			
8	Коростишівський	5	6	3	1	1*оздоровлення	1	1 усиновлення
9	Лугинський							
10	Любарський							
11	Малинський	2	4	2			2	2 усиновлення
12	Народицький							
13	Нов.Волинський	1	1					
14	Овруцький	6	7	4	1	3		
15	Олевський	1	1					
16	Попільнянський	1	1	3	3			
17	Пулинський		8	8	1		7	3 ПС, 1 опіка, 3 ДБСТ
18	Радомишльський	3	3	4			4	1 усиновлення, 3 ПС
19	Романівський		1	1	1			
20	Ружинський	1	4	7	6		1	1 ДБСТ
21	Хорошівський	1	2	4	2		2	1 усиновлення, 1 ПС
22	Черняхівський		4	4	3	1		
23	Чуднівський	7	14	6		1	5	1 опіка, 2 усиновлення, 2 ДБСТ
24	м.Бердичів	3	6	6	4	1	1	1 усиновлення
25	м.Житомир	9	14	12	4	4	4	4 опіка
26	м.Коростень							
27	м. Малин							
28	м.Нов.Волинський							
Всього		46	96	88	38	13	37	10 опіка, 7 ДБСТ, 9 ПС, 11 усиновлення