

**Житомирська обласна державна адміністрація**  
**СЛУЖБА У СПРАВАХ ДІТЕЙ**

***«Підсумки роботи служб у  
справах дітей  
за I півріччя 2018 року»***



Аналітично-статистичний збірник

липень, 2018 рік

## Вступ

### *Робота служби у справах дітей щодо забезпечення організаційно-правових умов соціального захисту дітей-сиріт та дітей, позбавлених батьківського піклування*

Одним з пріоритетних напрямків роботи є забезпечення права дітей-сиріт та дітей, позбавлених батьківського піклування на виховання в сімейному оточенні.

Станом на 30.06.2018 на первинному обліку служб у справах дітей райдержадміністрацій, міськвиконкомів перебуває 2974 дитини-сироти та дитини, позбавленої батьківського піклування, з них 91,56 % охоплено родинним вихованням (на 31.12.2017 – 90,62 %).

Найкращий показник щодо влаштування дітей в сімейні форми виховання у Баранівському (96,61 %), Бердичівському (93,10 %), Брусилівському (94,74 %), Ємільчинському (93,58 %), Житомирському (92,68 %), Любарському (97,92 %), Олевському (96,46 %), Попільнянському (87,96 %), Романівському (97,47 %), Ружинському (96,92 %), Хорошівському (95,00 %), Чуднівському (95,05 %) районах та м. Коростені (97,03 %), м. Малині (94,74 %).

Нижче загальнообласного показник влаштування дітей в сімейні форми виховання у Андрушівському (89,66 %), Коростенському (89,89 %), Коростишівському (88,89 %), Народицькому (89,58 %), Овруцькому (88,62 %), Радомишльському (81,98 %), Черняхівському (88,04 %) районах, м. Бердичеві (86,40 %), м. Житомирі (88,73 %), м. Новоград-Волинському (86,32 %).

Збільшено темпи влаштування дітей-сиріт та дітей, позбавлених батьківського піклування, в сімейні форми виховання у Любарському (+ 6,85), Бердичівському (+ 4,09), Попільнянському (+ 3,77), Чуднівському (+ 3,46), Романівському (+ 3,28), Ружинському (+ 2,89), Хорошівському (+ 2,77), Брусилівському (+ 2,74), Малинському (+ 2,61), Житомирському (+ 2,45), Пулинському (+ 2,09), Новоград-Волинському (+ 2,01) районах, місті Новоград-Волинському (+ 4,03).

В той же час зменшено відсоток влаштованих в сім'ї громадян дітей у Радомишльському (- 5,76), Коростишівському (- 5,55), Народицькому (- 4,04), Черняхівському (- 2,68), Коростенському (- 1,22) районах, містах Бердичеві (- 2,03), Малині (- 2,48).

Національне усиновлення є найпріоритетнішою формою влаштування дитини-сироти та дитини, позбавленої батьківського піклування. На регіональному обліку дітей, які можуть бути усиновлені перебуває 738 дітей-сиріт та дітей, позбавлених батьківського піклування. Із загальної кількості дітей, що можуть бути усиновлені: 15 – виховуються в сім'ях опікунів, піклувальників, 516 - в прийомних сім'ях та дитячих будинках сімейного типу.

Протягом I півріччя 2018 року в області усиновлено 36 дітей, з них громадянами України - 32 та 19 дітей усиновлено одним із подружжя (внутрісімейне усиновлення). Зберігається позитивна тенденція попередніх років щодо переважання національного усиновлення над міждержавним.

Усиновлено 8 дітей старше 5 років.

Пріоритетним завданням залишилось мотивування громадян України до усиновлення родинних груп (дотримання принципу родинного походження), оскільки більше половини дітей, які перебувають на обліку з усиновлення, мають братів і сестер. Протягом I півріччя 2018 року 7 українських родин та 1 родина іноземних громадян усиновили дітей родинними групами разом з братами чи сестрами (по 2 дитини).

Однією з основних проблем зазначеного напрямку є те, що громадяни України, які виявили бажання усиновити дитину, надають перевагу маленьким дітям. До банку кандидатів в усиновлювачі внесено 41 подружню пару, з них 31 (75,6 %) бажають усиновити дитину до 5 років. На обліку таких дітей 46, що складає 6,2 % від загальної кількості дітей, які можуть бути усиновлені. Переважна більшість дітей віком від 6 до 10 років – 150 та від 11 до 17 років – 542.

З метою активізації національного усиновлення служба у справах дітей облдержадміністрації щомісяця надає інформацію про дітей-сиріт та дітей, позбавлених батьківського піклування, які потребують влаштування в сімейні форми виховання, на сайти БФ «Розвиток України», БФ «Зміни одне життя – Україна». Станом на 30.06.2018 року на Всеукраїнському національному порталі «www.sirostvy.net» Благодійного фонду «Розвиток України» перебуває 576 дітей-сиріт та дітей, позбавлених батьківського піклування, 103 – на порталі БФ «Зміни одне життя – Україна». За I півріччя 2018 року на сайт завантажено фотокартки на 74 дитини, оновлено 57 фото. У зв'язку з усиновленням громадянами України знято 6 дітей.

На території області проживає 608 усиновлених дітей у 518 сім'ях усиновлювачів, з них: 170 дітей були усиновлені менше трьох років та 438 дітей усиновлені більше трьох років. Протягом I півріччя 2018 року службами у справах дітей райдержадміністрацій, міських рад здійснено нагляд та оформлено звіти щодо 177 усиновлених дітей. Сім'ї отримують допомогу при усиновленні на 168 дітей. Вчасно аналізуються проблемні ситуації та надаються рекомендації. В родинях усиновлювачів створені належні умови для повноцінного розвитку навчання та виховання дітей, батьки відповідально виконують свої обов'язки.

Найбільш поширеною формою виховання дітей-сиріт та дітей, позбавлених батьківського піклування, й надалі залишається опіка та піклування. Станом на 30.06.2018 під опікою, піклуванням громадян перебуває 2147 дітей, що становить 72,19 % від загальної кількості дітей-сиріт та дітей, позбавлених батьківського піклування, 37 дітей за станом здоров'я перебуває у спеціальних закладах і до опікунів повертаються лише у вихідні, святкові та канікулярні дні.

Протягом I півріччя 2018 року в сім'ї опікунів, піклувальників влаштовано 118 дітей, що становить 54,9 % від виявлених та поставлених на облік впродовж року.

На території області проживає 1612 опікунів, піклувальників, з них 55,8 % - це бабусі, дідусі, 32,8 % опікунів мають вік понад 60 років. Службами у

справах дітей райдержадміністрацій, міськвиконкомів постійно здійснюється контроль щодо виконання ними своїх обов'язків. Дані питання розглядаються на засіданнях комісій з питань захисту прав дитини. В результаті здійснення контролю, стосовно 4 дітей припинено опіку через невиконання опікуном своїх обов'язків (Коростенський, Народицький райони, м. Житомир - 2).

На території області станом на 30.06.2018 року перебуває 15 дітей-сиріт та дітей, позбавлених батьківського піклування, які виховуються в сім'ях опікунів, піклувальників та прибули з Луганської і Донецької областей.

В умовах реформування закладів інституційного догляду пріоритетом залишається розвиток прийомних сімей і дитячих будинків сімейного типу. Станом на 30.06.18 в регіоні діють 41 дитячий будинок сімейного типу (в т.ч. 1 – з Луганської області) та 188 прийомних сімей, в яких виховується 632 дитини.

Впродовж I півріччя 2018 року було створено 4 дитячих будинки сімейного типу в Пулинському районі, м. Житомирі (2) та м. Новоград-Волинському, а також 3 прийомних сім'ї у Житомирському (2) та Пулинському районах, влаштовано 32 дитини.

В той же час впродовж 2015 - I півріччя 2018 років не створено жодного дитячого будинку сімейного типу або прийомної сім'ї та не влаштовано жодної дитини у Ємельчинському (станом на 30.06.18 в державних закладах 6 дітей), Лугинському (3), Малинському (6), Народицькому (4), Попільнянському (5) районах, лише по 1 дитині у Коростишівському (9), Овруцькому (12) районах.

3 прийомних сімей та дитячих будинків сімейного типу впродовж I півріччя 2018 року вибуло 23 дитини-сироти та дитини, позбавленої батьківського піклування. З них: 3 дитини повернуто в біологічну сім'ю, 16 – досягли повноліття та навчаються в державних закладах, 3 – закінчили навчальні заклади та працевлаштовані, 1 – у зв'язку з одруженням. Крім того, 2 ПС було переведено в ДБСТ (6 дітей).

Аналізуючи стан влаштування дітей до державних інтернатних закладів, слід зазначити, що спостерігається тенденція до зменшення чисельності дітей в зазначених закладах. Так, якщо станом на 01.01.2017 року в державних закладах, розташованих на території області, виховувалось 238 дітей, то станом на 30.06.2018 року - 186 дітей-сиріт та дітей, позбавлених батьківського піклування, з них: 46 – в закладах системи МОЗ, 112 – системи МОН, 28 – системи МСП.

Впродовж I півріччя до державних закладів було влаштовано 44 дітей. В той же час до сімейних форм виховання вибуло 65 дітей, з них: 34 – усиновлено, 11 – влаштовано під опіку, піклування, 20 - в прийомні сім'ї, дитячі будинки сімейного типу.

Питання забезпечення дітей-сиріт та дітей, позбавлених батьківського піклування, а також осіб з їх числа житлом, у тому числі соціальним, є надзвичайно актуальним та проблемним.

Стан забезпечення житлом дітей-сиріт та дітей, позбавлених батьківського піклування, в області становить 77,84 %, переважна більшість з яких має житло на праві користування.

Із загальної кількості дітей-сиріт та дітей, позбавлених батьківського піклування, 659 дітей не мають житла. 131 дитина зазначеної категорії, яка досягла 16-річного віку, перебуває за місцем їх походження або проживання до встановлення опіки, піклування, влаштування до прийомної сім'ї, дитячого будинку сімейного типу, закладів для дітей-сиріт та дітей, позбавлених батьківського піклування, на квартирному обліку громадян, які потребують поліпшення житлових умов (66 дітей), на соціальному квартирному обліку (13 дітей) та на двох зазначених вище обліках (52 дитини).

Станом на 30.06.2018 року на квартирних обліках перебуває 404 особи з числа дітей-сиріт та дітей, позбавлених батьківського піклування. Найбільше таких осіб у Олевському (45), Ємільчинському (42), Новоград-Волинському (31), Малинському (26), Лугинському (23), Брусилівському (18) районах, містах Житомирі (36), Новоград-Волинському (29).

На реалізацію регіональної (комплексної) цільової соціальної Програми забезпечення житлом дітей-сиріт, дітей, позбавлених батьківського піклування, та осіб з їх числа на 2018-2022 роки у 2018 році з обласного бюджету для придбання житла передбачено 1645,0 тис. грн. та на ремонт – 190,0 тис. грн. З районних, міських бюджетів та бюджетів сільських, селищних рад заплановано профінансувати 1865,0 тис. грн. на придбання житла та 190,0 тис. грн. – на ремонт. Впродовж I півріччя 2018 року з обласного бюджету Програму профінансовано на суму 375 тис. грн. на придбання соціального житла та 170,0 тис. грн. – на ремонт. З районних, міських бюджетів та бюджетів сільських, селищних рад на виконання програми витрачено 449,8 тис. грн. на придбання житла та 170,0 тис. грн. - на ремонт житла.

У I півріччі 2018 року на умовах співфінансування з обласного (200 тис. грн.) та місцевого (225,3 тис. грн.) бюджетів придбано два соціальних житла для двох осіб у м.м. Коростені та Радомишлі. З обласного бюджету та місцевих бюджетів (Житомирський та Малинський райони) виділено по 170 тис. грн. на проведення капітального ремонту двох житлових будинків, які належать на праві власності 4 особам зазначеної вище категорії. Для придбання трьох житлових об'єктів під соціальне житло для трьох осіб з місцевих бюджетів (Білокорощівська, Ушомирська сільські ОТГ, Любарська селищна ОТГ, Любарська райдержадміністрація) виділено 225 тис. грн., з обласного бюджету перераховано 175 тис. грн.

Крім того, Народицькою селищною ОТГ для двох осіб виділено житло на праві користування з фонду житла комунальної власності.

Впродовж I півріччя 2018 року службами у справах дітей райдержадміністрацій, міськвиконкомів області розглянуто 464 заяви та звернення щодо захисту житлових та майнових прав дітей, а саме: 457 - з питань захисту прав на нерухоме майно, 7 – на рухоме майно. Органами опіки та піклування надано 455 дозволів про вчинення правочинів щодо нерухомого майна дітей.

Розглянуто також 8 заяв та звернень щодо захисту житлових та майнових прав дітей-сиріт, дітей, позбавлених батьківського піклування, на нерухоме майно, в тому числі 1 – на рухоме майно. Органами опіки та піклування надано 2 дозволи на вчинення правочинів щодо нерухомого майна зазначеної категорії дітей.

Впродовж I півріччя 2018 року службами у справах дітей області було виявлено 2 випадки порушення житлових прав 2 дітей у м. Житомирі та Любарському районі, в результаті попереджено продаж квартири дитини, що могло призвести до звуження обсягу її майнових прав.

В області забезпечено виконання вимог постанови Кабінету Міністрів України від 25.08.2005 року № 823, яка регламентує порядок надання одноразової допомоги та її розмір дітям-сиротам та дітям, позбавленим батьківського піклування, після досягнення ними 18-річного віку. У I півріччі 2018 року 166 дітей отримали таку допомогу, з них 151 – якій у 2018 році виповнилось 18 років, 14 - досягли повноліття у 2017 році, 1 дитина – у 2016 році.

Із 1077 дітей, які мають отримувати пенсію по втраті годувальника її отримують 1075 (99,9 %) дітей, у однієї дитини справа по нарахуванню пенсії знаходяться в відділенні пенсійного фонду. Одна дитина, якій було призначено пенсію по втраті годувальника, не отримує її, оскільки дитина без відома служби у справах дітей була відрахована з навчального закладу, в якому перебувала на повному державному утриманні. На сьогоднішній день не призначено законного представника дитини, тому пенсію не переоформлено.

Підвищеної уваги спеціалістів служб у справах дітей потребує питання контролю за призначенням та виплатою аліментів дітям, позбавленим батьківського піклування. Серед 1761 дитини зазначеної категорії, яка повинна отримувати аліменти їх отримують – 531. Це пов'язано з тим, що переважна більшість батьків, з яких в судовому порядку стягнуто аліменти на дітей, не працюють. Органами опіки та піклування продовж I півріччя 2018 року подано 47 позовів до суду про стягнення аліментів, з них 18 позовів задоволено судом.

### ***Стан проведення заходів щодо подолання дитячої безпритульності та бездоглядності***

Станом на 30.06.2018 року на обліку в службах у справах дітей райдержадміністрацій, міських рад – 2776 дітей, які перебувають у складних життєвих обставинах, з них: 60 дітей, що зазнали насильства в сім'ї, жорстокого поводження, або існує загроза його вчинення, 21 – систематично самовільно залишають місце постійного проживання, 18 дітей – сиріт та дітей, позбавлених батьківського піклування, переміщених із тимчасово окупованої території або з району проведення антитерористичної операції, які залишилися без батьківського піклування.

Забезпечується своєчасне виявлення дітей та постановка їх на облік. Протягом поточного року на облік поставлено 318 дітей, з них: 31 дитину, що зазнали насильства в сім'ї, жорстокого поводження, або існує загроза його

вчинення, 8 дітей, які систематично самовільно залишають місце постійного проживання, 6 дітей – сиріт та дітей, позбавлених батьківського піклування, переміщених із тимчасово окупованої території або з району проведення антитерористичної операції, які залишилися без батьківського піклування.

Проводяться рейди обстеження умов проживання даних дітей в сім'ях. За їх результатами вживаються заходи до батьків, які не виконують батьківських обов'язків. Протягом 2018 року обстежено 2283 дитини з 961 сім'ї. До адміністративної відповідальності за ст. 184 кодексу України про адміністративні правопорушення ініційовано притягнення 317 батьків, з них притягнуто 307 батьків. Всього притягнуто до адміністративної відповідальності 993 батька, 61 батька позбавлено батьківських прав відносно 83 дітей, у 8 батьків відібрано 13 дітей за рішенням суду.

З метою надання комплексної допомоги дітям, які перебувають у складних життєвих обставинах, залишеним без батьківського піклування, вилучених із несприятливого середовища, службами у справах дітей райдержадміністрацій, міських рад такі діти влаштовуються до закладів соціального захисту дітей: в комунальну установу «Обласний центр соціально-психологічної реабілітації дітей «Сонячний дім» Житомирської обласної ради та Коростенський міський центр соціальної підтримки дітей та сімей «Віри, Надії, Любові».

В комунальну установу «Обласний центр соціально – психологічної реабілітації дітей «Сонячний дім» Житомирської обласної ради протягом I півріччя 2018 року влаштовано 39 дітей, вибуло – 37 дітей, з них, пройшовши курс реабілітації, в рідну сім'ю повернулося 6 дітей (16,2%), в сімейні форми виховання влаштовано 25 дітей (67,6%) (5 – усиновлено, в дитячий будинок сімейного типу – 13, під опіку, піклування – 7 дітей). До інституційних закладів (будинки дитини) -1 дитина та 5 - до загальноосвітніх шкіл-інтернатів (16,2%). Станом на 30.06.2018 року в центрі перебувало 48 дітей. Всього протягом I півріччя в закладі перебувало 85 дітей.

Протягом півріччя в центр влаштовано найбільше дітей з м.Житомир (6 дітей), з Бердичівського та Коростенського районів (по 5 дітей), Брусилівського та Коростишівського районів (по 4 дитини).

Станом на 30.06.2018 найбільше дітей в центрі перебуває з Бердичівського, Коростенського, Коростишівського Чуднівського районів (по 5 дітей), Брусилівського, Радомишльського районів та м. Житомира (по 4 дитини).

Протягом I півріччя 2018 року в Коростенському міському центрі соціальної підтримки дітей та сімей «Віри, Надії, Любові» перебувало 53 дитини, з них поступило протягом півріччя – 29 дітей, вибуло – 24. В результаті проведеної роботи, пройшовши курс реабілітації, в рідну сім'ю повернулося 21 дитина (87,5 %). В сімейні форми виховання влаштовано 3 дитини (12,5 %) (в прийомну сім'ю та дитячий будинок сімейного типу – 2 дитини, під опіку, піклування – 1 дитина). Станом на 30.06.2018 року в зазначеному закладі перебувало 29 дітей

На території області функціонує приватний заклад «Житомирський соціально-реабілітаційний центр для єврейських дітей дитяче містечко

«Алюмім», до якого у I півріччі 2018 року влаштовано – 38 дітей, вибуло – 10 дітей всі в рідну сім'ю.

З метою попередження дитячої бездоглядності безпритульності, службами у справах дітей у взаємодії з уповноваженими підрозділами відділів, відділень ГУ НП в Житомирській області проведено 869 профілактичних рейдів «Діти вулиці, Вокзал», під час яких виявлено 430 дітей, з них 100 дітей вилучено. Після проведення відповідної роботи з дітьми та їх батьками з вилучених дітей: 9 - повернуто батькам, 56 - влаштовано в лікувальні заклади, 35 - в центри соціально-психологічної реабілітації дітей. В ході рейдів обстежено 1754 сім'ї. До батьків, які систематично вживають спиртні напої, не виконують обов'язків щодо виховання дітей, здійснюються заходи профілактичного, виховного, адміністративного характеру, попереджено 1169 батьків, ініційовано притягнення до відповідальності 252 батька.

Порівнюючи результати профілактичних заходів (рейдів) «Діти вулиці», «Вокзал» за I півріччя 2018 року з аналогічним періодом минулого року встановлено, що їх кількість у поточному році збільшилась, також збільшилась і кількість виявлених дітей (I півріччя 2017 року – 750 рейдів, виявлено 368 дітей). Збільшилась кількість сімей з дітьми, обстежених під час рейдів ( I півріччя 2017 року – 1472, I півріччя 2018 - 1754 сім'ї).

Найбільше профілактичних рейдів протягом I півріччя 2018 року проведено в Коростишівському районі (88), в м.Новоград – Волинському (75), в Народицькому районі (52), в Ружинському районі (51), в м.Малині (43), в Пулинському районі (42).

Найменша кількість рейдів в м. Житомирі (10), Попільнянському (8), в Хорошівському районі (11), Коростенському та Любарському районах (по 12).

Під час проведення даних рейдів здійснюються перевірки роботи розважальних та торгівельних закладів щодо виявлення порушень правил торгівлі спиртними напоями та тютюновими виробами. Всього виявлено 6 таких порушень (в Баранівському районі та в м. Новоград – Волинському).

Разом з тим, під час виявлення фактів порушень правил торгівлі спиртними напоями та тютюновими виробами посадові особи не були попереджені, не ініційовано притягнення їх до адміністративної відповідальності.

В ході рейдів виявлено 13 дітей, що вживали спиртні напої. З усіма дітьми та їх батьками проведена відповідна профілактична робота.

У поточному році відмічено зменшення кількості виявлених дітей, що вживали спиртні напої ( в I півріччя 2017 року – 18 дітей).

Служби у справах дітей узгоджують з медичними працівниками списки дітей, які доставлялись у лікувальні заклади району (міста) з алкогольним або наркотичним отруєнням. Відповідно до звітної інформації, у поточному році з діагнозом алкогольне отруєння, сп'яніння в лікувальні заклади області потрапило 8 дітей, з них: по 1 дитині в Андрушівському, Брусилівському, Коростишівському районі, 2 дітей – в Баранівському районі, 3 дітей – в Олевському. В кожному випадку працівниками служби у справах дітей з'ясовані обставини вживання алкоголю дітьми. З даними дітьми та їх батьками проведено профілактичну, роз'яснювальну роботу.



Згідно статистичних даних УІАП ГУНП в Житомирській області упродовж I півріччя 2018 року дітьми або за їх участю вчинено 153 кримінальні правопорушення, що на 19% менше у порівнянні з минулим роком (2017 – 189).

У скоєнні кримінальних правопорушень викрито 91 підлітка, з яких 9 – віком до 14 років, 41 – учні ЗОШ, 17 – студенти професійно – технічних закладів та 25 – не навчаються і не працюють.

Зростання підліткової злочинності в порівнянні з аналогічним періодом минулого року відбулось на території 4 районів області, найбільше: в Бердичівському районі (з 13 до 25), Чуднівському (з 2 до 17), Коростенському ВП (з 11 до 26), Житомирському районному ВП (з 4 до 8).

Протягом поточного року співробітниками уповноважених підрозділів відділень, відділів ювенальної превенції Головного управління Національної поліції в Житомирській області притягнуто 46 дорослих осіб - за ст.180 (доведення неповнолітнього до стану сп'яніння) Кодексу України про адміністративні правопорушення (далі КУпАП).

На неповнолітніх складено 195 адміністративних протоколів, з них: 94 протоколи на неповнолітніх - за ст. 178 КУпАП (розпиття спиртних напоїв у громадських місцях), 66 протоколів - за ст. 175<sup>1</sup> КУпАП (куріння тютюнових виробів у заборонених місцях), 27 протоколів - за ст. 173 КУпАП (дрібне хуліганство), за ст. 44 КУпАП (незаконне виробництво, придбання, зберігання, перевезення, пересилання наркотичних засобів або психотропних речовин без мети збуту в невеликих розмірах) – притягнуто до адміністративної відповідальності - 1 протокол.

На профілактичному обліку уповноважених підрозділів відділень, відділів ювенальної превенції Головного управління Національної поліції в Житомирській області станом на 01.07.2018 року перебуває 173 неповнолітніх. Протягом I півріччя 2018 року службами у справах дітей проведена профілактична робота з 46 неповнолітніми (що були поставлені на зазначений облік протягом поточного року) та їх батьками. Проведено аналіз (службове розслідування) кожного факту скоєння правопорушення неповнолітнім, з'ясовано причини і умови, що призвели до його скоєння.

Службами у справах дітей райдержадміністрацій, міських рад протягом I півріччя 2018 року здійснено 60 перевірок стану виховної роботи з дітьми у навчальних закладах, 1 - у професійно – технічному, 1 – у вищому навчальному закладі.

Найбільшу кількість таких перевірок здійснено службами у справах дітей Новоград – Волинського, Овруцького районів по 6 перевірок, Лугинського, Любарського, Олевського району – по 5 перевірок.

Не здійснено жодної перевірки стану виховної роботи у навчальних закладах протягом кварталу службою у справах дітей Баранівської, Брусилівської, Малинської, Попільнянської, Радомишльської, Хорошівської, Черняхівської райдержадміністрацій та м. Новоград – Волинського.

Службами у справах дітей забезпечується постійний контроль за станом виконання ст. 32, 34 Закону України «Про місцеве самоврядування в Україні» виконавчими органами сільських, селищних, міських рад.

Протягом I півріччя 2018 року службами у справах дітей райдержадміністрації, міських рад здійснено 41 перевірку роботи виконавчих комітетів сільських, селищних, міських рад.

З метою удосконалення знань чинного законодавства України з питань охорони дитинства, належного захисту прав та інтересів дітей, начальники та спеціалісти служб у справах дітей райдержадміністрацій, міських рад беруть активну участь у проведенні семінарів, нарад з представниками сільських, селищних, міських рад. Протягом півріччя проведено 21 такий семінар.

У I півріччі 2018 року проведено 218 засідань комісій з питань захисту прав дитини райдержадміністрацій, виконкомів міських рад, 29 колегій служб у справах дітей райдержадміністрацій, міських рад. Взято участь у 47 міжвідомчих нарадах, круглих столах та інших засіданнях тощо.

На сьогодні в області діють три загальноосвітні школи – інтернати, в яких навчаються діти за заявою батьків: КНЗ «Бердичівська загальноосвітня школа-інтернат I-III ступенів» Житомирської обласної ради, КНЗ «Нов-Волинська загальноосвітня школа-інтернат I-II ступенів Житомирської обласної ради, КНЗ «Ушомирська загальноосвітня школа-інтернат I-II ступенів» Житомирської обласної ради (далі – школи-інтернати).

Відповідно до звітних інформацій служб у справах дітей області та списків учнів, наданих школами – інтернатами, в даних закладах навчаються по заявах батьків 335 дітей, що становить 0,139% від загальної кількості дитячого населення області (240787 дітей). Половина дітей, учнів шкіл – інтернатів, перебувають на обліку служб у справах дітей як такі, що перебувають у складних життєвих обставинах.

Констатуємо у I півріччя 2018 року факт зменшення питомої ваги дітей, що навчаються в школах – інтернатах по заявах батьків. Так, у I півріччі 2015 року питома вага дітей складала 0,121% (295 дітей на 242952 дитячого населення), у I півріччі 2016 року - 0,129 % (313 дітей на 242010 дитячого населення), у I півріччі 2017 року - 0,183% (442 дитини на 241804 дитячого населення) та у I півріччі 2018 року - 0,139% (335 дітей на 240787 дитячого населення).

Стабільно високою є кількість таких дітей з Ємільчинського, Коростенського, Новоград – Волинського районів, міст Новоград – Волинського, Бердичева, Житомира.

Жодної дитини не навчається в школах-інтернатах по заявах батьків з Брусилівського, Любарського, Малинського, Народицького, Радомишльського, Ружинського, Хорошівського районів.

Первинний облік дітей-сиріт та дітей, позбавлених батьківського піклування  
станом на 30.06.2018 року

Райони, міста	всього на п.о.	влаштовано в сімейні форми виховання	влаштовано в державні заклади
Андрушівський	116	89,66%	10,34%
Баранівський	118	96,61%	3,39%
Бердичівський	87	93,10%	6,90%
Брусилівський	76	94,74%	5,26%
Ємільчинський	109	93,58%	6,42%
Житомирський	205	92,68%	7,32%
Коростенський	89	89,89%	10,11%
Коростишівський	99	88,89%	11,11%
Лугинський	59	91,53%	8,47%
Любарський	48	97,92%	2,08%
Малинський	80	91,25%	8,75%
Народицький	48	89,58%	10,42%
Нов.-Волинський	110	91,82%	8,18%
Овруцький	123	88,62%	11,38%
Олевський	113	96,46%	3,54%
Попільнянський	106	92,45%	7,55%
Пулинський	135	91,85%	8,15%
Радомишльський	111	81,98%	18,02%
Романівський	79	97,47%	2,53%
Ружинський	65	96,92%	3,08%
Хорошівський	100	95,00%	5,00%
Черняхівський	92	88,04%	11,96%
Чуднівський	101	95,05%	4,95%
м. Бердичів	125	86,40%	13,60%
м. Житомир	346	88,73%	11,27%
м. Коростень	101	97,03%	2,97%
м. Малин	38	94,74%	5,26%
м. Нов.-Волинський	95	86,32%	13,68%
<b>Всього:</b>	<b>2974</b>	<b>91,56%</b>	<b>8,44%</b>

Влаштування дітей-сиріт та дітей, позбавлених батьківського піклування,  
в сімейні форми виховання

	Райони, міста	відсоток дітей в сімейних формах виховання станом на 31.12.2017 року	відсоток дітей в сімейних формах виховання станом на 30.06.2018 року	темп приросту
1	Андрушівський	88,89	89,66	0,77
2	Баранівський	96,69	96,61	-0,08
3	Бердичівський	89,01	93,10	4,09
4	Брусилівський	92,00	94,74	2,74
5	Ємільчинський	92,73	93,58	0,85
6	Житомирський	90,23	92,68	2,45
7	Коростенський	91,11	89,89	-1,22
8	Коростишівський	94,44	88,89	-5,55
9	Лугинський	90,48	91,53	1,05
10	Любарський	91,07	97,92	6,85
11	Малинський	88,64	91,25	2,61
12	Народицький	93,62	89,58	-4,04
13	Нов-Волинський	89,81	91,82	2,01
14	Овруцький	88,64	88,62	-0,02
15	Олевський	95,50	96,46	0,96
16	Попільнянський	88,68	92,45	3,77
17	Пулинський	89,76	91,85	2,09
18	Радомишльський	87,74	81,98	-5,76
19	Романівський	94,19	97,47	3,28
20	Ружинський	94,03	96,92	2,89
21	Хорошівський	92,23	95,00	2,77
22	Черняхівський	90,72	88,04	-2,68
23	Чуднівський	91,59	95,05	3,46
24	м. Бердичів	88,43	86,40	-2,03
25	м. Житомир	87,07	88,73	1,66
26	м. Коростень	97,06	97,03	-0,03
27	м. Малин	97,22	94,74	-2,48
28	м. Нов-Волинський	82,29	86,32	4,03
	Всього	90,62	91,56	0,94

Облік дітей-сиріт та дітей, позбавлених батьківського піклування,  
станом на 30.06.2018

Райони, міста	п.о.	опіка	ПС, ДБСТ	держ. заклади	тимчасово в сім'ю родичів	ПТНЗ, ВНЗ	ЦСПРД	лікарня, інше
Андрушівський	116	81	23	8	0	4	0	0
Баранівський	118	85	28	3	1	1	0	0
Бердичівський	87	64	17	4	0	0	0	2
Брусилівський	76	49	22	4	1	0	0	0
Ємільчинський	109	84	18	3	0	1	3	0
Житомирський	205	133	56	13	1	2	0	0
Коростенський	89	61	19	6	0	1	2	0
Коростишівський	99	68	20	5	0	2	4	0
Лугинський	59	51	3	3	0	2	0	0
Любарський	48	38	9	1	0	0	0	0
Малинський	80	52	21	6	0	1	0	0
Народицький	48	37	6	3	0	1	1	0
Нов.-Волинський	110	67	32	8	2	0	1	0
Овруцький	123	97	12	11	0	2	1	0
Олевський	113	87	22	4	0	0	0	0
Попільнянський	106	80	18	5	0	1	0	2
Пулинський	135	88	29	7	7	3	1	0
Радомишльський	111	70	17	13	4	3	4	0
Романівський	79	72	5	2	0	0	0	0
Ружинський	65	54	9	2	0	0	0	0
Хорошівський	100	68	27	3	0	2	0	0
Черняхівський	92	52	29	10	0	1	0	0
Чуднівський	101	72	23	5	1	0	0	0
м. Бердичів	125	97	9	9	2	5	3	0
м. Житомир	346	248	50	34	9	4	0	1
м. Коростень	101	88	10	2	0	1	0	0
м. Малин	38	32	4	0	0	1	1	0
м. Нов.-Волинський	95	72	10	12	0	1	0	0
<b>Всього:</b>	<b>2974</b>	<b>2147</b>	<b>548</b>	<b>186</b>	<b>28</b>	<b>39</b>	<b>21</b>	<b>5</b>

72,19%

18,43%

6,25%

0,94%

1,31%

0,71%

0,17%

Влаштування дітей-сиріт та дітей, позбавлених батьківського піклування, яких поставлено на первинний облік впродовж I півріччя 2018 року

Райони, міста	поставлено на п.о.	тимчасово в сім'ю родичів	усиновлено	опіка, піклування	ПС, ДБСТ	держ.заклади	ЦСПРД	ВНЗ, ПТНЗ	лікувальні заклади	повноліття	інше	% в сімейні форми виховання
Андрушівський	6	0	0	3	1	1	0	0	0	1	0	66,67%
Баранівський	7	1	0	5	0	1	0	0	0	0	0	85,71%
Бердичівський	6	0	2	4	0	0	0	0	0	0	0	100,00%
Брусилівський	6	0	0	5	0	1	0	0	0	0	0	83,33%
Ємільчинський	11	0	0	8	0	0	3	0	0	0	0	72,73%
Житомирський	7	1	0	2	3	0	0	0	0	1	0	85,71%
Коростенський	7	0	0	4	0	1	2	0	0	0	0	57,14%
Коростишівський	13	0	0	5	0	2	4	1	0	0	1	38,46%
Лугинський	1	0	0	1	0	0	0	0	0	0	0	100,00%
Любарський	0	0	0	0	0	0	0	0	0	0	0	0
Малинський	4	0	0	3	0	1	0	0	0	0	0	75,00%
Народицький	2	0	0	1	0	1	0	0	0	0	0	50,00%
Нов.-Волинський	13	2	0	10	1	0	0	0	0	0	0	100,00%
Овруцький	11	0	0	10	0	0	1	0	0	0	0	90,91%
Олевський	8	0	0	7	0	0	0	0	0	1	0	87,50%
Попільнянський	8	0	0	6	0	0	0	0	2	0	0	75,00%
Пулинський	16	7	0	5	2	1	1	0	0	0	0	87,50%
Радомишльський	11	4	0	0	0	3	4	0	0	0	0	36,36%
Романівський	1	0	0	1	0	0	0	0	0	0	0	100,00%
Ружинський	3	0	0	1	0	2	0	0	0	0	0	33,33%
Хорошівський	3	0	0	3	0	0	0	0	0	0	0	100,00%
Черняхівський	4	0	0	0	0	4	0	0	0	0	0	0,00%
Чуднівський	7	1	0	4	2	0	0	0	0	0	0	100,00%
м. Бердичів	11	2	0	5	1	0	3	0	0	0	0	72,73%
м. Житомир	31	8	0	10	6	6	0	0	0	0	1	77,42%
м. Коростень	10	0	0	9	1	0	0	0	0	0	0	100,00%
м. Малин	3	0	0	2	0	0	1	0	0	0	0	66,67%
м. Нов.-Волинський	5	0	0	4	0	1	0	0	0	0	0	80,00%
<b>Всього:</b>	<b>215</b>	<b>26</b>	<b>2</b>	<b>118</b>	<b>17</b>	<b>25</b>	<b>19</b>	<b>1</b>	<b>2</b>	<b>3</b>	<b>2</b>	<b>75,81%</b>

### Кількісні показники усиновлення дітей в Житомирській області (станом на 30.06.2018)

Назва показника	Номер рядка	Усього дітей	З них віком на початок звітнього року				
			До 1 року	1-2 роки	3-5 років	6-10 років	11-17 років
А	Б	1	2	3	4	5	6
Усього усиновлено дітей-сиріт та дітей, позбавлених батьківського піклування, протягом звітнього періоду за рішеннями судових органів	01	<b>36</b>	<b>7</b>	<b>11</b>	<b>10</b>	<b>3</b>	<b>5</b>
З рядка 01 усиновлено громадянами України	02	<b>32</b>	<b>7</b>	<b>11</b>	<b>10</b>	<b>2</b>	<b>2</b>
З рядка 01 усиновлено іноземними громадянами	03	<b>4</b>	---	---	---	<b>1</b>	<b>3</b>
Усього усиновлено дітей одним із подружжя (внутрішнє усиновлення) протягом звітнього періоду за рішеннями судових органів	04	<b>19</b>	---	---	<b>6</b>	<b>5</b>	<b>8</b>
З рядка 04 усиновлено дітей громадянами України	05	<b>19</b>	---	---	<b>6</b>	<b>5</b>	<b>8</b>
З рядка 04 усиновлено дітей іноземними громадянами	06	---	---	---	---	---	---
Усього скасовано або визнано недійсним усиновлень щодо дітей, усиновлених з числа дітей-сиріт та дітей, позбавлених батьківського піклування, протягом звітнього року	07	---	---	---	---	---	---
З рядка 07 скасовано або визнано недійсним усиновлення дітей громадянами України	08	---	---	---	---	---	---
З рядка 07 скасовано або визнано недійсним усиновлення дітей іноземними громадянами	09	---	---	---	---	---	---
Усього усиновлювачів позбавлено батьківських прав протягом звітнього року	10	---	---	---	---	---	---
З рядка 10 позбавлено батьківських прав усиновлювачів - громадян України	11	---	---	---	---	---	---
З рядка 10 позбавлено батьківських прав усиновлювачів – іноземних громадян	12	---	---	---	---	---	---

**Кількісні показники усиновлених дітей-сиріт та дітей, позбавлених батьківського піклування  
станом на 30 червня 2018 року**

Регіон	Кількість дітей, усиновлених громадянами України, з них:										Кількість дітей, усиновлених іноземними громадянами, з них:							Усиновлення дітей родинними групами (гр. України)			Усиновлення дітей родинними групами (інозем. громадянами)			
	Всього	З інтернату	З дитячого будинку	З будинку дитини	З центру соціально- психологічної реабілітації для дітей	Із сім'ї опікуна, піклувальника	Із ПС/ДБСТ	Інше	Діти з хворобою ВІЛ/СНІД	Діти-інваліди	Всього	З інтернату	З дитячого будинку	З будинку дитини	З центру соціально- психологічної реабілітації для дітей	Інше	Діти з хворобою ВІЛ/СНІД	Діти-інваліди	по 2 дітей	по 3 дитини	більше 3 дітей	по 2 дітей	по 3 дитини	більше 3 дітей
1	2	3	4	5	6	7	8	9	10	11	12	13	14	15	16	17	18	19	20	21	22	23	24	25
Житомирська область	32	-	-	25	5	1	-	1	-	-	4	4	-	-	-	-	-	1	7	-	-	1	-	-



Кількісні показники щодо дітей, які перебувають на **місцевому обліку** з усиновлення  
служби у справах дітей регіону, станом на 30 червня 2018 року

Кількість дітей на місцевому обліку								з них, перебувають на місцевому обліку з усиновлення та влаштовані в сімейні форми виховання:									
Всього	з них:		з них:					Всього	мають бр\с на обліку	мають інвалідність	влаштовані під опіку			влаштовані в ПС/ДБСТ			Влаштовані в сім'ї родичів, тимчасове влаштування в сім'ї громадян
	мають бр\с на обліку	мають інвалід-	до 1 року	1-2 р.	3-5 р.	6-10 р.	11-17 р.				всього	мають бр\с на обліку	мають інвалід-	всього	з них мають бр\с на обліку	з них до 5 років без бр\с на обліку	
<b>760</b>	<b>439</b>	<b>82</b>	<b>4</b>	<b>18</b>	<b>38</b>	<b>154</b>	<b>546</b>	<b>536</b>	<b>352</b>	<b>15</b>	<b>16</b>	<b>8</b>	<b>1</b>	<b>519</b>	<b>344</b>	<b>0</b>	<b>1</b>

Кількісні показники щодо дітей, які перебувають на **регіональному обліку** з усиновлення  
станом на 30.06.2018 року Житомирської області

кількість дітей на обліку								З них перебувають на обліку з усиновлення та влаштовані в сімейні форми виховання:									
всього	з них:		з них:					всього	мають бр\с	мають інвалідність	влаштовані під опіку			влаштовані в ПС/ДБСТ			Влаштовані в сім'ї родичів, тим.влашт.в сім'ї громад.
	мають бр\с	мають інвалідні сть	до 1 року	1-2 р.	3-5 р.	6-10 р.	11-17 р.				всього	мають бр\с	мають інвалідні сть	всього	з них мають бр\с	з них до 5 років без бр\с	
<b>738</b>	<b>432</b>	<b>81</b>	<b>3</b>	<b>13</b>	<b>30</b>	<b>150</b>	<b>542</b>	<b>531</b>	<b>352</b>	<b>15</b>	<b>15</b>	<b>8</b>	<b>1</b>	<b>516</b>	<b>344</b>	<b>0</b>	<b>0</b>

**Кількісні показники усиновлення дітей з особливими потребами  
(станом на 30 червня 2018 року)**

Регіон	Всього усиновлено дітей з особливими потребами	з них:										з них:										мають інвалідність по інших захворюваннях						
		громадянами України					іноземними громадянами					діти з ВІЛ/СНІД					діти з синдромом Дауна											
												громадянами України					іноземними громадянами											
		всього	до 1 року	1-2 р.	3-5 р.	6-10 р.	11-18 р.	всього	до 1 року	1-2 р.	3-5 р.	6-10 р.	11-18 р.	всього	до 1 року	1-2 р.	3-5 р.	6-10 р.	11-18 р.	всього	до 1 року			1-2 р.	3-5 р.	6-10 р.	11-18 р.	
<b>Житомирська область</b>	<b>1</b>	-	-	-	-	-	<b>1</b>	-	-	-	-	-	<b>1</b>	-	-	-	-	-	-	-	-	-	-	-	-	-	по наказу МОЗ № 973	<b>1</b>

**Кількісні показники щодо сімей, які перебувають на обліку кандидатів в усиновлювачі  
(станом на 30 червня 2018 року)**

Регіон	Загальна кількість сімей на обліку						Бажають усиновити дитину віком:					Кількість кандидатів, знятих з обліку відповідно до п. 29 Порядку				
	всього	з них:						до 1 року	до 3 років	до 5 років	до 10 років	від 10 до 18 років	усиновлення дитини	закінчення строку дії висновку про можливість бути усиновлювачем, якщо такі кандидати не звернулись із заявою про продовження його дії	Подання кандидатами в усиновлювачісьм ової заяви	з'ясування або виникнення обставин, що унеможливають усиновлення
		подружні пари			одинокі громадяни											
до 40 років	до 50 років	старше 50 років	до 40 років	до 50 років	старше 50 років											
<b>Житомирська область</b>	<b>41</b>	<b>28</b>	<b>6</b>	<b>0</b>	<b>5</b>	<b>2</b>	<b>0</b>	<b>3</b>	<b>12</b>	<b>16</b>	<b>14</b>	<b>0</b>	<b>18</b>	<b>7</b>	<b>0</b>	<b>0</b>

Кандидати регіону 0601,0609 бажають усиновити 2-х дітей

Кандидат регіону 0627 бажає усиновити до 3-х дітей

**Інформація щодо діяльності служб у справах дітей з питань здійснення нагляду  
за усиновленими дітьми станом на 30 червня 2018 року**

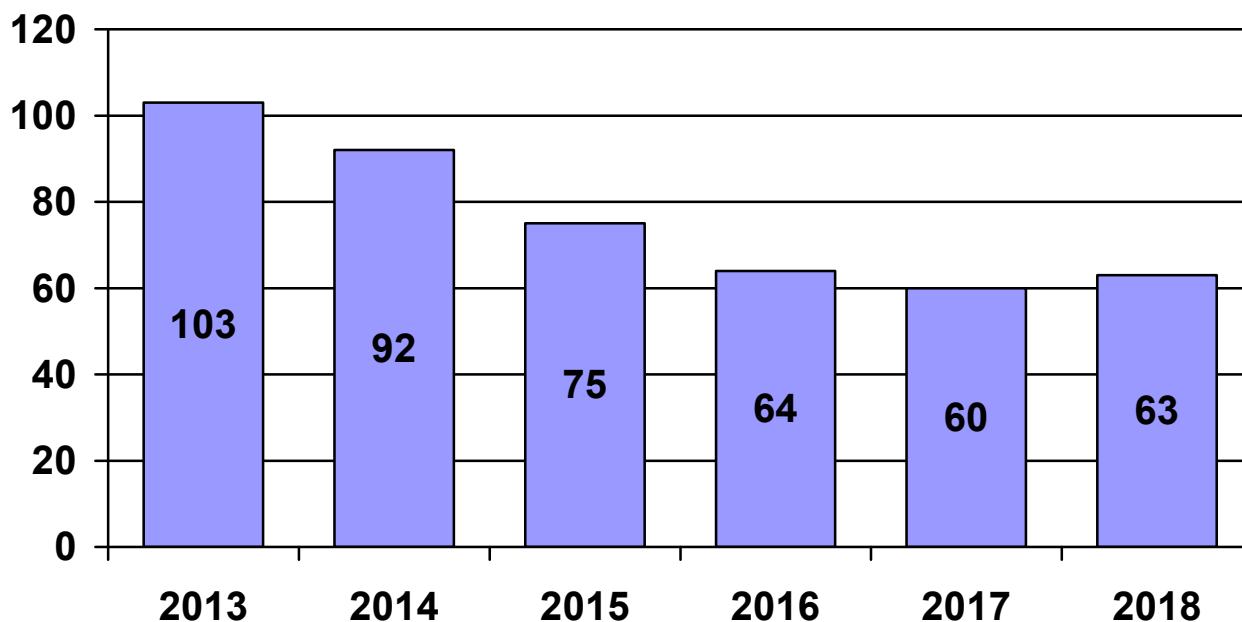
Кількість дітей, які можуть бути усиновлені (на кінець звітного періоду)		Кількість усиновлених дітей, на обліку у службах у справах дітей (на кінець звітного періоду)		Протягом звітного року здійснено нагляд та отримано звіти щодо усиновлених дітей		Виявлено фактів порушення прав дитини в сім'ях усиновлювачів та заходи вжиті щодо їх усунення (протягом)	Допомога при усиновленні				
на регіональному обліку	на місцевому обліку	Всього	з них:		які перебувають на обліку менше трьох років		які перебувають на обліку більше трьох років	отримання	факти припинення	поновлення	нецільове використання коштів
			були усиновлені менше трьох років тому	були усиновлені більше трьох років тому							
<b>738</b>	<b>760</b>	<b>608</b>	<b>170</b>	<b>438</b>	<b>77</b>	<b>100</b>	<b>0</b>	<b>168</b>	<b>0</b>	<b>0</b>	<b>0</b>

**Кількісні показники щодо дітей, які перебувають на місцевому обліку дітей, які можуть бути усиновлені  
(станом на 30.06.2018)**

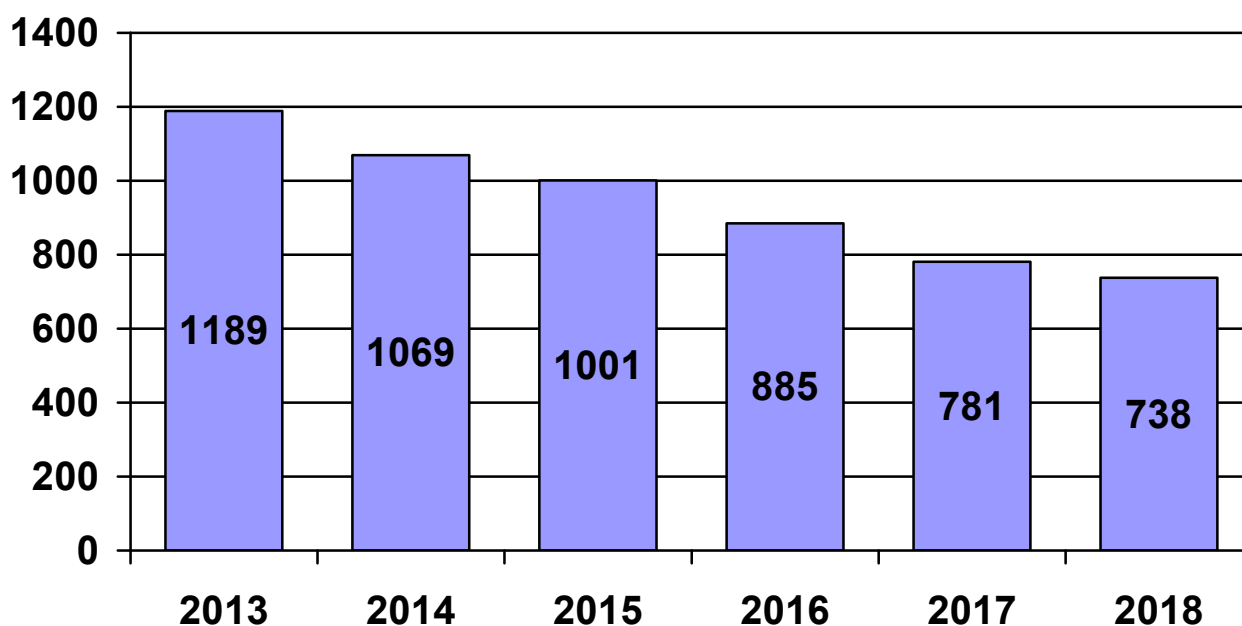
Райони, міста	Кількість дітей на обліку	З них за роками народження																		
		2018	2017	2016	2015	2014	2013	2012	2011	2010	2009	2008	2007	2006	2005	2004	2003	2002	2001	2000
Андрушівський	34	0	0	0	0	1	1	0	0	1	2	1	2	3	3	3	5	5	4	3
Баранівський	33	0	1	0	0	0	0	0	0	3	2	2	0	3	2	6	3	5	6	0
Бердичівський	23	0	0	1	0	0	0	0	1	1	0	2	1	2	0	3	3	4	3	2
Брусилівський	25	0	0	0	0	1	0	1	0	2	1	2	3	1	2	4	4	1	3	0
Хорошівський	26	0	0	0	1	1	1	0	1	0	1	1	1	0	3	1	5	4	3	3
Ємільчинський	25	0	0	0	0	0	1	1	0	1	2	1	1	3	3	1	3	1	4	3
Житомирський	63	0	0	0	0	0	0	2	1	4	2	3	3	6	6	8	7	7	8	6
Коростенський	29	0	0	0	0	0	1	1	0	2	2	1	2	3	1	3	3	2	4	4
Коростишівський	30	0	0	0	1	0	2	1	1	2	1	1	4	1	1	2	1	2	7	3
Лугинський	8	0	0	0	0	0	0	0	0	0	0	1	1	0	0	1	2	1	2	0
Любарський	10	0	0	0	0	0	0	0	0	1	1	1	0	0	2	2	0	2	0	1
Малинський	28	0	1	2	0	0	0	0	0	0	1	0	0	2	1	1	6	7	4	3
Народицький	10	0	0	0	0	0	0	0	1	0	0	1	0	2	1	0	2	0	3	0
Нов.Волинський	43	0	0	0	0	0	0	1	1	3	3	4	1	3	2	3	5	9	5	3
Овруцький	25	0	0	0	0	0	0	4	1	0	0	1	1	3	2	5	4	1	2	1
Олевський	27	0	0	0	0	0	0	0	1	2	0	1	1	0	2	2	3	7	5	3
Попільнянський	31	0	1	0	0	1	0	1	1	0	1	2	4	1	2	3	1	6	5	2
Радомишльський	39	0	1	3	2	1	0	2	2	0	1	3	1	2	0	3	6	4	4	4
Романівський	7	0	0	0	0	0	0	0	0	1	0	0	0	0	1	2	0	3	0	0
Ружинський	7	0	0	0	0	0	0	0	0	0	1	0	1	0	1	1	1	1	1	0
Пулинський	27	0	0	0	1	0	0	1	1	1	2	1	2	2	2	4	5	2	1	2
Черняхівський	40	0	0	3	1	1	0	2	2	1	0	0	1	2	2	3	7	6	6	3
Чуднівський	28	0	0	0	0	0	0	1	1	0	0	3	4	2	4	5	0	2	5	1
м.Бердичів	22	0	0	0	0	0	0	0	0	2	0	0	1	0	1	4	1	6	3	4
м.Житомир	79	0	0	0	1	2	0	2	4	2	3	3	5	2	4	12	11	11	12	5
м.Коростень	13	0	0	0	0	0	0	0	0	0	0	0	2	1	3	2	0	3	0	2
м.Нов.Волинський	23	0	0	2	0	2	2	0	0	1	2	0	1	1	1	1	2	3	5	0
м. Малин	5	0	0	0	0	0	0	0	0	0	0	0	0	0	1	0	1	2	1	0
<b>Всього:</b>	<b>760</b>	<b>0</b>	<b>4</b>	<b>11</b>	<b>7</b>	<b>10</b>	<b>8</b>	<b>20</b>	<b>19</b>	<b>30</b>	<b>28</b>	<b>35</b>	<b>43</b>	<b>45</b>	<b>53</b>	<b>85</b>	<b>91</b>	<b>107</b>	<b>106</b>	<b>58</b>

Райони	Кількість дітей на обліку	Кількісні показники щодо дітей, які перебувають на <u>регіональному</u> обліку дітей, які можуть бути усиновлені (станом на 30.06.2018)																		
		2018	2017	2016	2015	2014	2013	2012	2011	2010	2009	2008	2007	2006	2005	2004	2003	2002	2001	2000
Андрушівський	34	0	0	0	0	1	1	0	0	1	2	1	2	3	3	3	5	5	4	3
Баранівський	32	0	1	0	0	0	0	0	0	3	2	2	0	3	2	6	3	5	5	0
Бердичівський	23	0	0	1	0	0	0	0	1	1	0	2	1	2	0	3	3	4	3	2
Брусилівський	25	0	0	0	0	1	0	1	0	2	1	2	3	1	2	4	4	1	3	0
Хорошівський	26	0	0	0	1	1	1	0	1	0	1	1	1	0	3	1	5	4	3	3
Смільчинський	25	0	0	0	0	0	0	0	0	2	2	1	1	3	1	3	3	2	4	3
Житомирський	62	0	0	0	0	0	0	2	1	4	2	3	3	6	6	8	7	6	8	6
Коростенський	26	0	0	0	0	0	0	0	0	2	2	1	1	3	1	3	3	2	4	4
Коростишівський	30	0	0	0	1	0	2	1	1	2	1	1	4	1	1	2	1	2	7	3
Лугинський	8	0	0	0	0	0	0	0	0	0	0	1	1	0	0	1	2	1	2	0
Любарський	10	0	0	0	0	0	0	0	0	1	1	1	0	0	2	2	0	2	0	1
Малинський	28	0	1	2	0	0	0	0	0	0	1	0	0	2	1	1	6	7	4	3
Народицький	9	0	0	0	0	0	0	0	0	0	0	1	0	2	1	0	2	0	3	0
Нов.Волинський	42	0	0	0	0	0	0	1	1	2	3	4	1	3	2	3	5	9	5	3
Овруцький	25	0	0	0	0	0	0	4	1	0	0	1	1	3	2	5	4	1	2	1
Олевський	26	0	0	0	0	0	0	0	1	2	0	0	1	0	2	2	3	7	5	3
Попільнянський	31	0	1	0	0	1	0	1	1	0	1	2	4	1	2	3	1	6	5	2
Радомишльський	36	0	0	3	1	1	0	1	2	0	1	3	1	2	0	3	6	4	4	4
Романівський	7	0	0	0	0	0	0	0	0	1	0	0	0	0	1	2	0	3	0	0
Ружинський	7	0	0	0	0	0	0	0	0	0	1	0	1	0	1	1	1	1	1	0
Пулинський	27	0	0	0	1	0	0	1	1	1	2	1	2	2	2	4	5	2	1	2
Черняхівський	36	0	0	1	0	1	0	1	2	1	0	0	1	2	2	3	7	6	6	3
Чуднівський	28	0	0	0	0	0	0	1	1	0	0	3	4	2	4	5	0	2	5	1
м.Бердичів	22	0	0	0	0	0	0	0	0	2	0	0	1	0	1	4	1	6	3	4
м.Житомир	75	0	0	0	1	1	0	1	4	2	3	3	5	2	4	11	10	11	12	5
м.Коростень	13	0	0	0	0	0	0	0	0	0	0	0	2	1	3	2	0	3	0	2
м.Нов.Волинський	20	0	0	1	0	1	1	0	0	1	2	0	1	1	1	1	2	3	5	0
м. Малин	5	0	0	0	0	0	0	0	0	0	0	0	0	0	1	0	1	2	1	0
<b>Всього:</b>	<b>738</b>	<b>0</b>	<b>3</b>	<b>8</b>	<b>5</b>	<b>8</b>	<b>5</b>	<b>15</b>	<b>18</b>	<b>30</b>	<b>28</b>	<b>34</b>	<b>42</b>	<b>45</b>	<b>51</b>	<b>86</b>	<b>90</b>	<b>107</b>	<b>105</b>	<b>58</b>

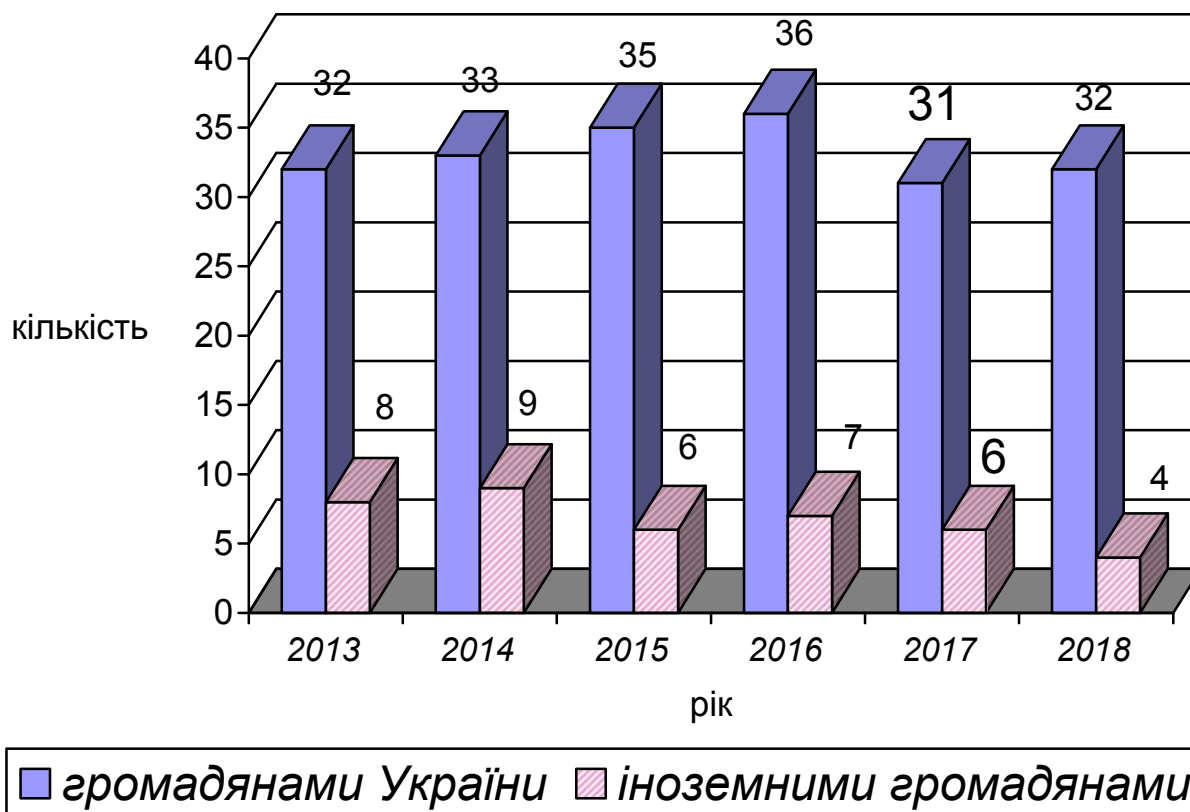
*Кількість дітей-сиріт та дітей, позбавлених батьківського піклування, поставлених на регіональний облік для можливого усиновлення за I півріччя 2013-2018 р.р.*



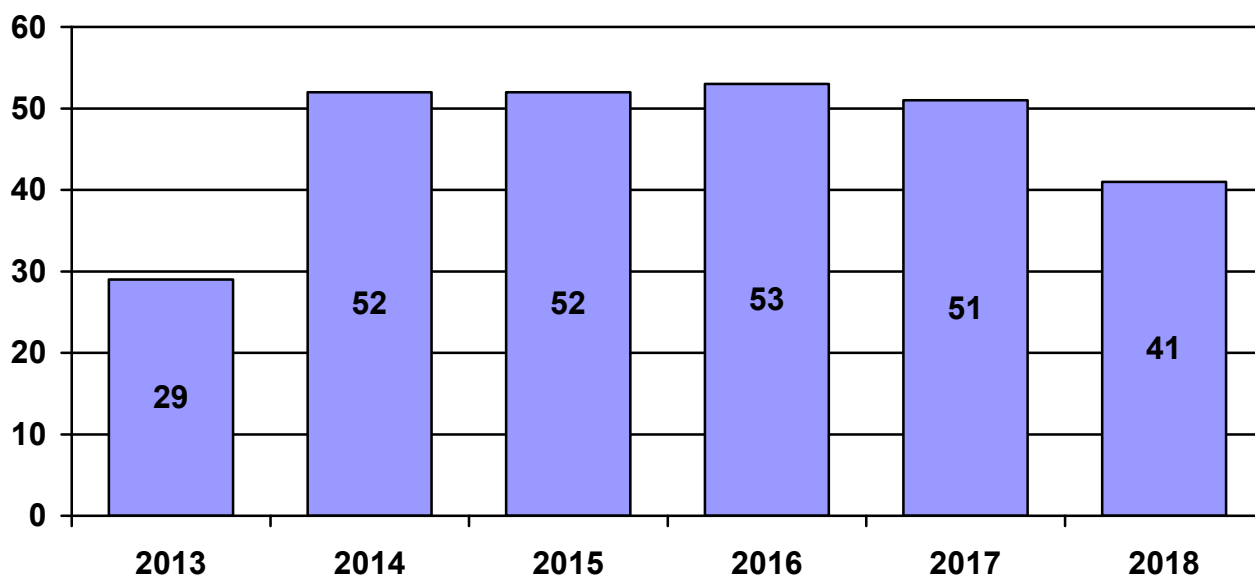
*Кількість дітей-сиріт та дітей, позбавлених батьківського піклування, які перебувають на обліку для можливого усиновлення за 2013-2018 р.р.*



*Порівняльна статистика усиновлених дітей у I півріччі 2013-2018 р.р.*



*Порівняльна статистика кандидатів в усиновлювачі у I півріччі 2013-2018 р.р.*

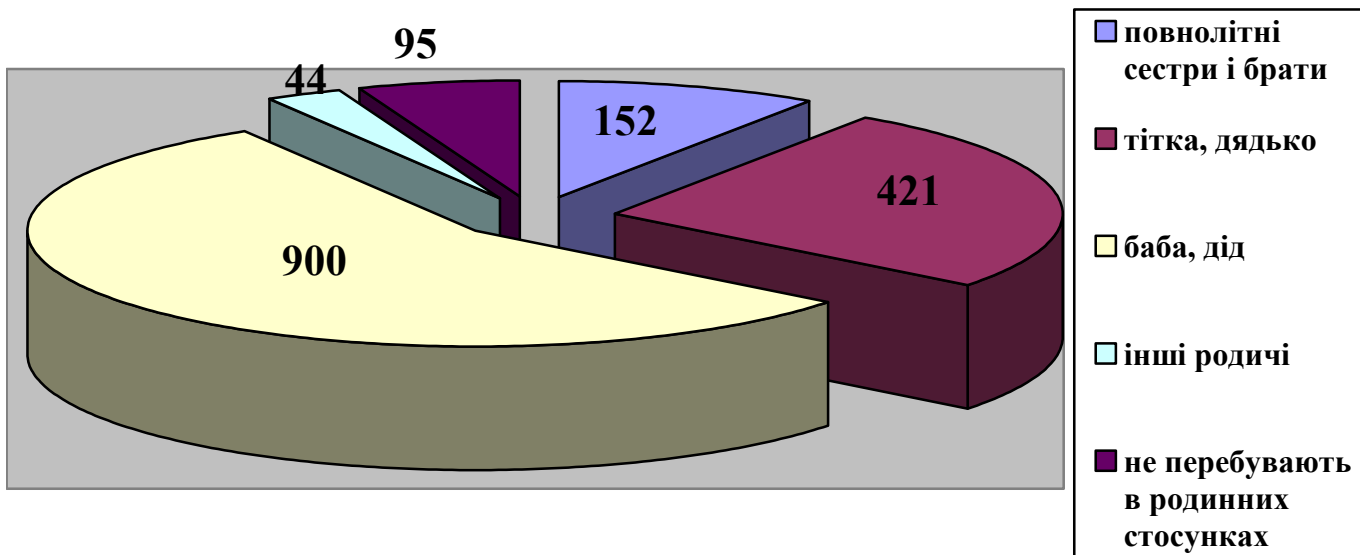


Кількісні показники влаштування дітей-сиріт та дітей, позбавлених батьківського піклування, під опіку, піклування протягом I півріччя 2018 року

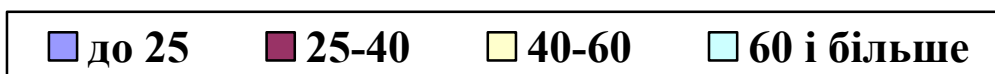
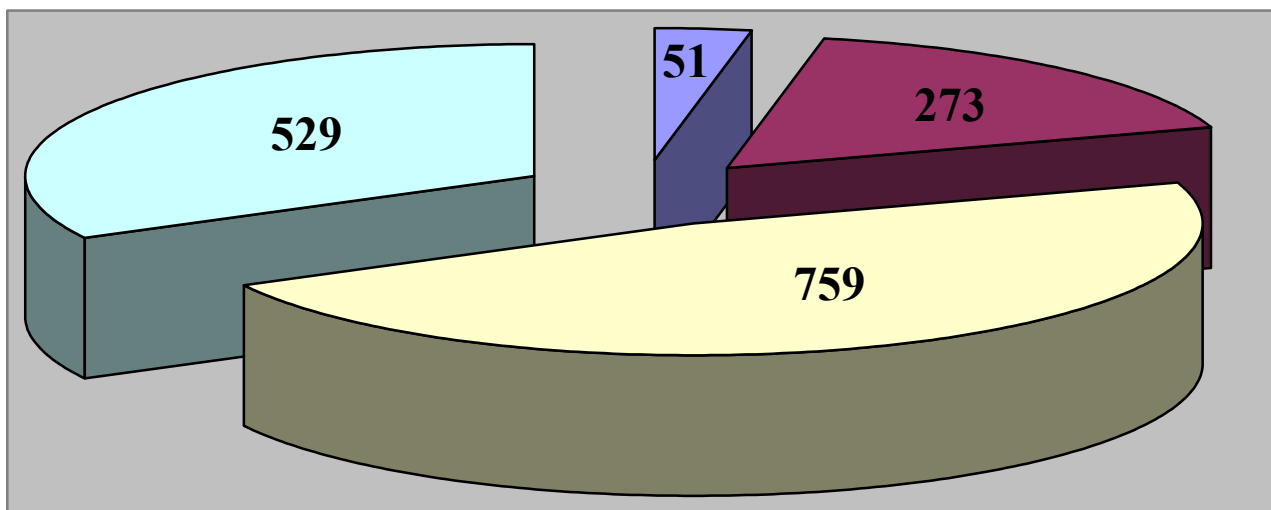
Назва району	Загальна кількість дітей-сиріт і дітей, позбавлених батьківського піклування, які перебувають під опікою, піклуванням станом 30.06.18	З них:		З них діти-інваліди:		Встановлено опіку, піклування громадянами протягом звітнього періоду	Знято (припинено) опіку, піклування протягом звітнього періоду
		Проживають в сім'ях опікунів, піклувальників	Проживають в спеціальних закладах	проживають в сім'ях опікунів, піклувальників	перебувають в спеціальних закладах		
Андрушівський	81	79	2	2	1	5	6
Баранівський	85	84	1	2	1	6	7
Бердичівський	64	64	0	0	0	5	6
Брусилівський	49	49	0	0	0	8	3
Ємільчинський	84	83	1	3	1	8	5
Житомирський	133	128	5	9	2	3	10
Коростенський	61	60	1	0	0	5	7
Коростишівський	68	68	0	2	0	7	4
Лугинський	51	51	0	0	0	4	4
Любарський	38	38	0	0	0	0	3
Малинський	52	50	2	0	0	5	9
Народицький	37	37	0	0	0	1	2
Н.-Волинський	67	66	1	1	0	12	6
Овруцький	97	96	1	2	1	17	18
Олевський	87	86	1	0	2	9	6
Попільнянський	80	80	0	4	0	12	6
Пулинський	88	82	6	0	1	7	5
Радомишльський	70	70	0	0	0	0	6
Романівський	72	69	3	4	0	1	4
Ружинський	54	54	0	1	0	1	1
Хорошівська	68	65	3	0	3	3	3
Черняхівський	52	52	0	1	0	2	6
Чуднівський	72	71	1	3	0	5	10
м. Бердичів	97	96	1	5	0	6	7
м. Житомир	248	242	6	16	0	16	24
м. Коростень	88	87	1	5	0	10	10
м. Малин	32	31	1	0	0	2	1
м. Н-Волинський	72	72	0	0	0	4	3
Всього	2147	2110	37	60	12	164	182



## Соціально-демографічна характеристика сімей опікунів, піклувальників щодо перебування з підопічними дітьми в родинних стосунках



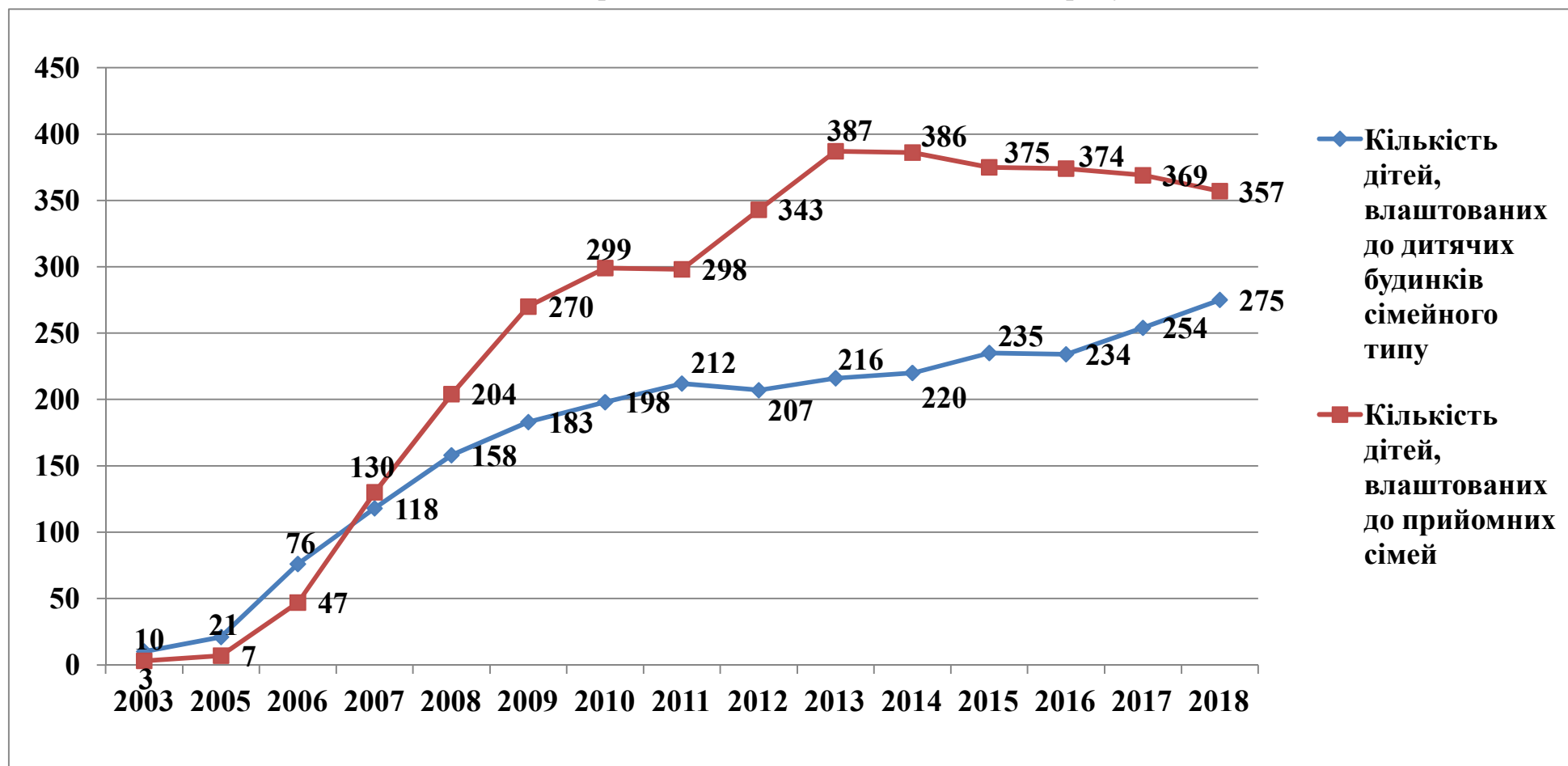
## Вікова характеристика опікунів, піклувальників



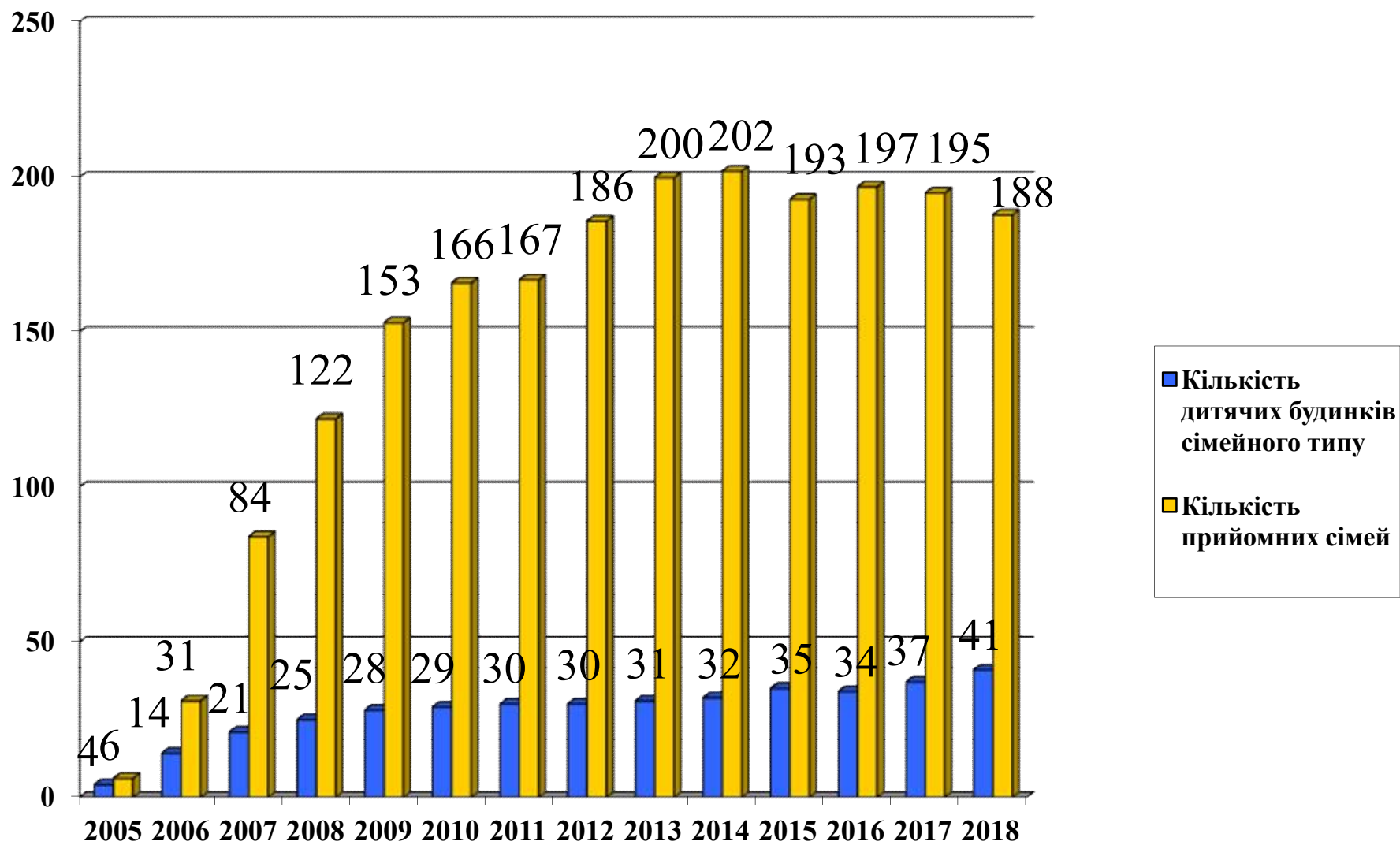
Кількісні показники створення дитячих будинків сімейного типу та прийомних сімей станом на 30.06.18

№	Райони, міста	Функціонує станом на 30.06.18				Створено протягом 2018 року				Вибуло протягом 2018 року			
		ДБСТ	В них дітей	ПС	В них дітей	ДБСТ	В них дітей	ПС	В них дітей	ДБСТ	В них дітей	ПС	В них дітей
1	Андрушівський	2	14	5	9				1				
2	Баранівський	1	5	16	32								2
3	Бердичівський			10	13								
4	Брусилівський	1	10	7	17								1
5	Хорошівський			7	15				1				
6	Ємільчинський			8	14								
7	Житомирський	5	35	9	16		1	2	1				1
8	Коростенський			7	12								
9	Коростишівський			7	7						1		1
10	Лугинський			3	8						1		1
11	Любарський	3	16	6	14				2				
12	Малинський			4	10								
13	Народицький												
14	Нов.-Волинський	4	26	6	13						4		
15	Овруцький			5	6							1	1
16	Олевський	1	8	9	22		1						1
17	Попільнянський			8	10							1	1
18	Радомишльський	2	13	2	5								
19	Романівський	1	8	9	17							2	3
20	Ружинський	2	13	9	17								
21	Пулинський	2	11	11	25	1	2	1	2			1	3
22	Черняхівський			5	14								1
23	Чуднівський			6	13								1
24	м. Бердичів			7	13								
25	м. Житомир	7	48	13	18	2	11				2	1	1
26	м. Коростень	8	57	2	6		5				3		
27	м. Малин	1	5	1	2								
28	м. Нов.-Волинський	1	6	6	9	1	5					2	2
	Всього	41	275	188	357	4	25	3	7	0	9	10	20

Відомості щодо кількості дітей, влаштованих до дитячих будинків сімейного типу, прийомних сімей  
Житомирської області станом на 30.06.2018 року



Динаміка розвитку дитячих будинків сімейного типу та прийомних сімей  
у Житомирській області станом на 30.06.2018 року



Кількісні показники влаштування дітей-сиріт та дітей, позбавлених батьківського піклування  
в ДБСТ, ПС та інтернатні заклади

№	Райони, міста	Станом на 30.06.18 року				Всього на ПО	з них:			% в держ. закладах	Поставлено на облік впродовж 2018 року	з них влаштовано:		
		ДБСТ	В них дітей	ПС	В них дітей		в ПС, ДБСТ	в інтернатних закладах	в ЦСПРД			в ПС, ДБСТ	в інтернатні заклади	в ЦСПРД
1	Андрушівський				1	116	23	8		10,34%	6	1	1	
2	Баранівський					118	28	3		3,39%	7		1	
3	Бердичівський					87	17	4		6,90%	6			
4	Брусилівський					76	22	4		5,26%	6		1	
5	Ємільчинський					109	18	3	3	6,42%	11			3
6	Житомирський		1	2	1	205	56	13		7,32%	7	3		
7	Коростенський					89	19	6	2	10,11%	7		1	2
8	Коростишівський					99	20	5	4	11,11%	13		2	4
9	Лугинський					59	3	3		8,47%	1			
10	Любарський				2	48	9	1		2,08%	0			
11	Малинський					80	21	6		8,75%	4		1	
12	Народицький					48	6	3	1	10,42%	2		1	
13	Нов.-Волинський					110	32	8	1	8,18%	13	1		
14	Овруцький					123	12	11	1	11,38%	11			1
15	Олевський		1			113	22	4		3,54%	8			
16	Попільнянський					106	18	5		7,55%	8			
17	Пулинський	1	2	1	2	135	29	7	1	8,15%	16	2	1	1
18	Радомишльський					111	17	13	4	18,02%	11		3	4
19	Романівський					79	5	2		2,53%	1			
20	Ружинський					65	9	2		3,08%	3		2	
21	Хорошівський				1	100	27	3		5,00%	3			
22	Черняхівський					92	29	10		11,96%	4		4	
23	Чуднівський					101	23	5		4,95%	7	2		
24	м. Бердичів					125	9	9	3	13,60%	11	1		3
25	м. Житомир	2	11			346	50	34		11,27%	31	6	6	
26	м. Коростень		5			101	10	2		2,97%	10	1		
27	м. Малин					38	4	0	1	5,26%	3			1
28	м. Нов.-Волинський	1	5			95	10	12		13,68%	5		1	
	Всього	4	25	3	7	2974	548	186	21	8,44%	215	17	25	19

Райони, міста	Кількість дітей-сиріт та дітей, позбавлених батьківського піклування, яким у <b>2018</b> році <b>ВИПОВНЮЄТЬСЯ</b>	Кількість дітей-сиріт та дітей, позбавлених батьківського піклування, які отримали у <b>2018</b> році допомогу по досягненню повноліття станом на 30.06.2018	З них:			Кількість дітей-сиріт та дітей, позбавлених батьківського піклування, яким у <b>2018</b> році не виплачено одноразову допомогу по досягненню повноліття	З них:		
			18 років у <b>2018</b> році	18 років у <b>2017</b> році	18 років у <b>2016</b> році		18 років у <b>2018</b> році	18 років у <b>2017</b> році	18 років у <b>2016</b> році
Андрушівський	15	7	7						
Баранівський	15	8	8						
Бердичівський	11	6	6						
Брусилівський	4	2	2			4	2	1	1
Хорошівський	12	5	5						
Ємільчинський	17	7	7			3	3		
Житомирський	30	11	4	6	1	12	11	1	
Коростенський	13					10	8	2	
Коростишівський	7					3	2	1	
Лугинський	9	3		3		6	5	1	
Любарський	6	4	4						
Малинський	14	8	8						
Народицький	3					2	1	1	
Н.- Волинський	17	1	1			12	9	2	1
Овруцький	23	18	18			1			1
Олевський	12	4	4			1	1		
Попільнянський	10	5	5						
Радомишльський	13	8	5	3		1	1		
Романівський	8	6	6						
Ружинський	7	1	1			2	1	1	
Пулинський	15	3	3			4	4		
Черняхівський	17	1	1			6	6		
Чуднівський	13	9	9			1	1		
м. Бердичів	16	6	6			1	1		
м. Житомир	41	29	27	2		2	2		
м. Коростень	15	9	9			1	1		
м.Н.-Волинський	10	4	4			1	1		
м. Малин	2	1	1						
<b>ВСЬОГО</b>	<b>375</b>	<b>166</b>	<b>151</b>	<b>14</b>	<b>1</b>	<b>73</b>	<b>60</b>	<b>10</b>	<b>3</b>

Державні соціальні виплати на дітей-сиріт та дітей, позбавлених батьківського піклування, станом на 30.06.2018

Райони, міста	Всього на п/о	К-сть дітей, яким призначено аліменти	К-сть дітей, які отримують аліменти	К-сть дітей, які не отримують аліменти	К-сть дітей, яким призначено пенсію	к-сть дітей, які отримують пенсію	к-сть дітей, які не отримують пенсію	к-сть дітей, яким виплачено одноразову допомогу по досягненню повноліття	к-сть дітей, яким не виплачено одноразову допомогу по досягненню повноліття	К-сть дітей, які отримали допомогу на шкільну форму	Сума, грн. (допомога на шкільну форму)	спонсорські кошти
Андрушівський	116	64	10	54	46	46		7				
Баранівський	118	86	61	25	43	43		8				
Бердичівський	87	61	16	45	26	26		6				
Брусилівський	76	33	6	27	14	14		2	4			
Хрошівський	100	59	4	55	48	48		5				
Ємільчинський	109	68	54	14	41	41		7	3			
Житомирський	205	135	33	102	49	49		11	12			
Коростенський	89	44	12	32	38	38			10			
Коростишівський	99	47	7	40	34	34			3			
Лугинський	59	38	12	26	21	21		3	6			
Любарський	48	41	24	17	14	14		4				
Малинський	80	47	15	32	49	49		8				
Народицький	48	22	8	14	15	15			2			
Н.- Волинський	110	60	26	34	72	72		1	12			
Овруцький	123	35	30	5	56	55	1	18	1			
Олевський	113	59	5	54	56	56		4	1			
Попільнянський	106	85	3	82	20	20		5				
Радомишльський	111	60	9	51	43	43		8	1			
Романівський	79	42	17	25	39	39		6				
Ружинський	65	47	10	37	18	18		1	2			
Пулинський	135	98	10	88	22	22		3	4			
Черняхівський	92	57	15	42	27	27		1	6			
Чуднівський	101	65	16	49	44	44		9	1			
м.Бердичів	125	64	31	33	56	56		6	1			
м.Житомир	346	201	65	136	109	108	1	29	2	9	2250	
м.Коростень	101	53	6	47	36	36		9	1			
м.Н.-Волинський	95	66	23	43	29	29		4	1			
м.Малин	38	24	3	21	12	12		1				
<b>ВСЬОГО</b>	<b>2974</b>	<b>1761</b>	<b>531</b>	<b>1230</b>	<b>1077</b>	<b>1075</b>	<b>2</b>	<b>166</b>	<b>73</b>	<b>9</b>	<b>2250</b>	<b>0</b>

**Кількість дітей, які перебувають на обліку ССД області, як такі, що перебувають у складних життєвих обставинах станом на 30. 06. 2018р.**

Райони, міста	Загальна кількість дітей, які перебувають на обліку як такі, що перебувають у складних життєвих обставинах	кількість сімей	З них:									
			кількість дітей, які проживають в сім'ях, у яких батьки або особи, що їх замінюють, ухиляються від виконання батьківських обов'язків з виховання дитини	кількість сімей	кількість дітей, які перебувають на обліку як такі, що зазнали насильства в сім'ї, жорстокого поводження з нею або існує загроза його вчинення	кількість сімей	кількість дітей, які перебувають на обліку як такі, що залучені до найгірших форм дитячої праці	кількість сімей	кількість дітей, які перебувають на обліку як такі, що систематично самовільно залишають постійне місце проживання	кількість сімей	дитина переміщена, із тимчасово окупованої території або з району проведення антитерористичної операції, яка залишилася без батьківського піклування	кількість сімей
Андрушівський*	80	35	79	34	1	1					1	1
Баранівський	49	22	48	21	1	1						
Бердичівський	81	32	77	30					4	2		
Брусилівський	85	29	84	28	1	1						
Ємільчинський	95	43	94	42	1	1						
Житомирський	126	42	118	37	4	3			2	1	2	1
Коростенський*	136	50	132	48	5	5					4	3
Коростишівський*	100	44	95	41	3	1					5	3
Лугинський	126	48	124	46	1	1			1	1		
Любарський	95	36	93	34	1	1					1	1
Малинський	57	28	53	24	1	1			1	1	2	2
Народицький	55	21	53	20	2	1						
Н.-Волинський*	171	65	169	63	5	4						
Овруцький	208	86	207	85					1	1		
Олевський	135	66	125	57	8	7			2	2		
Попільнянський	104	45	103	44	1	1						
Пулинський	80	33	76	28	1	1			2	2	1	1
Радомишльський	85	39	84	38					1	1		
Романівський	59	24	58	23	1	1						
Ружинський*	64	25	64	25	1	1						
Хорошівський*	121	55	118	53	5	3						
Черняхівський	148	62	146	60	1	1					1	1
Чуднівський	114	48	108	45	4	2			2	1		
м. Бердичів	51	26	48	23	3	3						
м. Житомир	89	48	79	40	6	6			4	2		
м. Коростень*	123	67	122	66	2	2					1	1
м. Малин	67	29	65	27	1	1			1	1		
м. Н-Волинський	72	41	72	41								
<b>Всього:</b>	<b>2776</b>	<b>118</b>	<b>2694</b>	<b>112</b>	<b>60</b>	<b>50</b>	<b>0</b>	<b>0</b>	<b>21</b>	<b>15</b>	<b>18</b>	<b>14</b>

\*-дитина на обліку дітей, які проживають у сім'ях, у яких батьки або особи, що їх замінюють, ухиляються від виконання батьківських обов'язків/ на обліку дітей, що зазнали насильства в сім'ї, жорстокого поводження з нею або існує загроза його вчинення



Порівняльна таблиця щодо кількості дітей, які зазнали насильства в сім'ї, жорстокого поводження або існує загроза його вчинення у Житомирській області протягом 2014 - 2018 років

Райони, міста	I півріччя 2013 року		I півріччя 2014 року		I півріччя 2015 року		I півріччя 2016 року		I півріччя 2017 року		I півріччя 2018 року	
	всього	поставлено на облік	всього	поставлено на облік	всього	поставлено на облік	всього	поставлено на облік	всього	поставлено на облік	всього	поставлено на облік
Андрушівський			3	2	1	1	3		1	2	1	
Баранівський	4		2	1	1		2		1	1	1	1
Бердичівський	1	1	3	3	7	3	3	1	7	3		
Брусилівський	1	1	1				1	1			1	
Ємільчинський	2	1			1			1	1		1	
Житомирський	5	2	2	1	3	2	2	2	3	1	4	4
Коростенський			4	3			4			3	5	2
Коростишівський			2	2			2			2	3	3
Лугинський	2	2						2			1	
Любарський	3		3	2	5	1	3		5	2	1	1
Малинський	2	1						1			1	1
Народицький											2	2
Н-Волинський	4	3	8	2	2		8	3	2	2	5	2
Овруцький	2	2	3	1			3	2		1		
Олевський	3	1	3	1	3	2	3	1	3	1	8	6
Попільнянський	1	1	2	1			2	1		1	1	
Пулинський	1	1	2		8	3	2	1	8		1	
Радомишльський	9	1	3				3	1				
Романівський	2	2			2	1		2	2		1	1
Ружинський	2	1	11	8	14	10	11	1	14	8	1	
Хорошівський											5	
Черняхівський	1		1		1		1		1		1	
Чуднівський	1	1	8	7	3	3	8	1	3	7	4	
м. Бердичів	3	2	4	1	9	4	4	2	9	1	3	1
м. Житомир	10	5	8	3	9	4	8	5	9	3	6	4
м. Коростень			3	1	1		3		1	1	2	2
м. Малин	13	6			1			6	1		1	1
м. Н-Волинський	1	1	6	5	5	3	6	1	5	5		
Всього:	73	35	82	44	76	37	82	35	76	44	60	31

Інформація про здійснення заходів щодо попередження насильства в сім'ї стосовно дітей у Житомирській області станом на 30.06.2018

Кількість звернень щодо насильства в сім'ї, які надійшли протягом звітного періоду	з них надійшли від			Кількість осіб, направлених на корекційні програми	з них		Кількість осіб, які пройшли корекційні програми	Кількість винесених офіційних попереджень	Кількість винесених захисних приписів	Кількість осіб, які перебувають на обліку з приводу вчинення насильства в сім'ї	з них					Кількість сімей, занесених до Банку даних сімей, які опинились у складних життєвих обставинах з приводу насильства в сім'ї	З них кількість сімей, охоплених соціальним супроводом	Кількість осіб, охоплених соціальними послугами (з приводу насильства в сім'ї)	Кількість сімей, направлених до центру соціально-психологічної реабілітації	Кількість дітей, які перебувають на обліку з приводу насильства чи жорстокого поводження з ними	Кількість здійснених заходів з приводу захисту прав дитини від насильства в сім'ї	Кошти, витрачені на реалізацію заходів з питань попередження насильства в сім'ї (грн.)
	дітей	жінок	чоловіків		жінок	чоловіків					у службі дільничних інспекторів міліції	у кримінальній міліції у справах дітей										
1	2	3	4	5	6	7	8	9	10	11	12	13	14	15	16	17	18	19	20	21	22	23
																				60	Притягнуто до відповідальності осіб: - ст. 173-2 КУпАП – 5 (по відношенню до 5 дітей); - ст. 184 КУпАП – 3 (по відношенню до 3 дитини); - офіційно попереджено – 0. (по відношенню до - дітей); - проведено профілактично-роз'яснювальну роботу – 29. - порушено кримінальну справу – 7;- направлено листи до РВ УМВС про притягнення батьків до адміністративної відповідальності – 15 (по відношенню до 17 дітей).	

## Жорстоке поводження з дітьми протягом I півріччя 2018 року в Житомирській області

Діти, які постраждали від:	3 них													Поміщено до закладів соціального захисту дітей	Поміщено до закладів охорони здоров'я	Надано інші види допомоги *	Кількість дітей, у відношенні до батьків яких подано позовів про відібрання дитини без позбавлення їх батьківського піклування	Кількість дітей, у відношенні до батьків яких подано позовів про позбавлення батьківських прав	Кількість дітей, у відношенні до батьків яких прийнято судові рішення про відібрання дитини без позбавлення батьківських прав	Кількість дітей, у відношенні до батьків яких прийнято судові рішення про позбавлення батьківських прав	Кількість дітей, які вибули із сімей опікунів / піклувальників	Кількість дітей, які вибули з ПС, ДБСТ	Притягнуто до адміністративної відповідальності, осіб	Притягнуто до кримінальної відповідальності, осіб	Притягнуто до дисциплінарної відповідальності, осіб	Кількість сімей, які перебували під соціальним супроводом з приводу жорстокого поводження з дітьми	В них кількість дітей, які постраждали від жорстокого поводження	Кількість сімей, з якими здійснювалась робота за карткою отримувача послуг з причини жорстокого поводження	В них кількість дітей, які постраждали від жорстокого поводження	Кількість сімей, яких знято з соціального супроводу протягом звітного періоду	В них кількість дітей, які постраждали від жорстокого поводження	Кількість сімей, яких знято з соціального супроводу з позитивним результатом	В них кількість дітей, які постраждали від жорстокого поводження		
	Дітей-сиріт та дітей, позбавлених батьківського піклування		Дітей з біологічних сімей		Дітей, залишених без батьківського піклування		Дітей, які постраждали від жорстокого поводження протягом звітного періоду		Дітей, які постраждали від жорстокого поводження протягом звітного періоду		Дітей з біологічних сімей		Дітей, залишених без батьківського піклування																						
	Всього	Проживають в ПС, ДБСТ	Перебувають під опікою, піклуванням	Перебувають в інтернатних закладах	Тимчасово влаштовані в сім'ї родичів, знайомих	Всього	Проживають в ПС, ДБСТ	Перебувають під опікою, піклуванням	Перебувають в інтернатних закладах	Тимчасово влаштовані в сім'ї родичів, знайомих	Всього	Проживають в ПС, ДБСТ	Перебувають під опікою, піклуванням																					Перебувають в інтернатних закладах	Тимчасово влаштовані в сім'ї родичів, знайомих
	1	2	3	4	5	6	7	8	9	10	11	12	13																					14	15
Фізичного насильства	31	24	24	17	17	17	0	0	0	0	0	0	1	1	15	0	2	0	0	0	0	0	10	3	0	24	24	12	12	9	9	8	8		
Сексуального насильства	13	8	11	6	9	7	0	2	0	2	0	0	3	0	6	0	2	0	0	0	0	0	1	0	4	5	6	8	0	0	0	0	0		
Психологічного насильства	14	9	12	3	3	3	0	0	0	0	0	0	0	0	3	0	0	0	0	0	0	2	0	0	5	8	4	5	1	2	1	2	0		
Економічного насильства	2	1	2	1	2	2	0	0	0	0	0	0	0	0	2	0	0	0	0	0	0	0	0	0	0	1	2	0	0	0	0	0	0	0	
Залучення до проституції	0	0	0	0	0	0	0	0	0	0	0	0	0	0	0	0	0	0	0	0	0	0	0	0	0	0	0	0	0	0	0	0	0	0	0
Залучення до порнографії	0	0	0	0	0	0	0	0	0	0	0	0	0	0	0	0	0	0	0	0	0	0	0	0	0	0	0	0	0	0	0	0	0	0	0
Торгівлі дітьми	0	0	0	0	0	0	0	0	0	0	0	0	0	0	0	0	0	0	0	0	0	0	0	0	0	0	0	0	0	0	0	0	0	0	0
Стали свідками злочину	0	0	0	0	0	0	0	0	0	0	0	0	0	0	0	0	0	0	0	0	0	0	0	0	0	0	0	0	0	0	0	0	0	0	0
Всього:	60	41	49	27	31	29	0	2	0	2	0	0	4	1	26	0	4	0	0	0	0	0	12	4	0	34	39	22	25	10	11	9	10		

\*Гр. 16 - комплексна допомога-23, психологічна-3.

### Інформація щодо дітей, які загинули протягом I півріччя 2018 року у Житомирській області

Діти, які загинули від:	Всього загинуло дітей	3 них:												вік дитини (роки):							Загальна кількість осіб, яких у результаті загибелі дитини, притягнуто до кримінальної відповідальності	3 них:							Загальна кількість осіб, яких у результаті загибелі дитини, притягнуто до адміністративної відповідальності	3 них:														
		Дітей з біологічних сімей		3 них перебували:					Дітей, залишених без батьківського піклування					3 них перебували:								біологічних батьків		опікунів\піклувальників			батьків-вихователів			інших посадових осіб		інше*		біологічних батьків		опікунів\піклувальників			батьків-вихователів		інших посадових осіб		інше*	
				вдома	в притулках\ЦСПР	в інтернатному закладі, в якому перебували за заявою батьків	інше*	в ПС, ДБСТ	під опікою\піклуванням	в притулках\ЦСПР	в інтернатних закладах	були тимчасово влаштовані в сім'ї родичів, знайомих	інше*	0-2	3.-5	6.-10	11.-14	15-17	опікунів\піклувальників	батьків-вихователів				інших посадових осіб	інше*	опікунів\піклувальників	батьків-вихователів	інших посадових осіб		інше*	опікунів\піклувальників	батьків-вихователів	інших посадових осіб			інше*								
		в ПС, ДБСТ	під опікою\піклуванням																			в притулках\ЦСПР	в інтернатних закладах											були тимчасово влаштовані в сім'ї родичів, знайомих	інше*		0-2	3.-5	6.-10	11.-14	15-17	опікунів\піклувальників	батьків-вихователів	інших посадових осіб
1	2	3	4	5	6	7	8	9	10	11	12	13	14	15	16	17	18	19	20	21	22	23	24	25	26	27	28	29	30	31	32	33	34	35	36	37								
Суїциду	0	0	0	0	0	0	0	0	0	0	0	0	0	0	0	0	0	0	0	0	0	0	0	0	0	0	0	0	0	0	0	0	0	0	0	0								
Вбивства*	1	0	0	0	0	1	0	0	0	0	0	0	0	1	0	0	0	0	0	0	0	0	0	0	0	0	0	0	0	0	0	0	0	0	0	0	0							
Тяжких тілесних ушкоджень	0	0	0	0	0	0	0	0	0	0	0	0	0	0	0	0	0	0	0	0	0	0	0	0	0	0	0	0	0	0	0	0	0	0	0	0	0	0						
Нещасних випадків	15	15	15	0	0	0	0	0	0	0	0	0	0	8	2	1	2	2	0	0	0	0	0	0	0	0	0	0	0	0	0	0	0	0	0	0	0	0						
<b>Всього:</b>	<b>16</b>	<b>15</b>	<b>15</b>	<b>0</b>	<b>0</b>	<b>1</b>	<b>0</b>	<b>0</b>	<b>0</b>	<b>0</b>	<b>0</b>	<b>0</b>	<b>0</b>	<b>9</b>	<b>2</b>	<b>1</b>	<b>2</b>	<b>2</b>	<b>0</b>	<b>0</b>	<b>0</b>	<b>0</b>	<b>0</b>	<b>0</b>	<b>0</b>	<b>0</b>	<b>0</b>	<b>0</b>	<b>0</b>	<b>0</b>	<b>0</b>	<b>0</b>	<b>0</b>	<b>0</b>	<b>0</b>	<b>0</b>	<b>0</b>							

\* дитина (немовля) знайдена в криниці, відкрите кримінальне провадження за ст. 117 ККУ відносно матері.



**ПОРІВНЯЛЬНА ТАБЛИЦЯ**  
**щодо кількості дітей Житомирської області, які систематично самовільно залишають**  
**сім'ю або інтернатний заклад, бродяжать та жебракують**  
**за період I півріччя 2014 – 2018 рр.**

№	Район, місто	Станом на 01.07.2014	Станом на 01.07.2015	Станом на 01.07.2016	Станом на 01.07.2017	Станом на 01.07.2018
1.	Андрушівський	-	-	-	-	-
2.	Баранівський	-	-	-	-	-
3.	Бердичівський	1	1	-	4	4
4.	Брусилівський	-	-	-	-	-
5.	Ємільчинський	-	-	-	-	-
6.	Житомирський	1	1	-	2	2
7.	Коростенський	1	-	-	-	-
8.	Коростишівський	1	-	1	-	-
9.	Лугинський	2	2	1	1	1
10.	Любарський	-	-	-	-	-
11.	Малинський	-	-	-	1	1
12.	Народицький	-	-	-	-	-
13.	Нов.Волинський	-	-	1	-	-
14.	Овруцький	-	2	2	1	1
15.	Олевський	1	1	2	2	2
16.	Попільнянський	1	-	-	-	-
17.	Пулинський	-	-	-	2	2
18.	Радомишльський	1	2	2	1	1
19.	Романівський	-	1	1	-	-
20.	Ружинський	-	-	-	-	-
21.	Хорошівський	-	-	-	-	-
22.	Черняхівський	3	2	2	-	-
23.	Чуднівський	3	2	-	2	2
24.	м. Бердичів	-	-	-	-	-
25.	м. Житомир	1	1	2	4	4
26.	м. Коростень	-	-	-	-	-
27.	м. Малин	-	-	-	1	1
28.	м. Нов.Волинський	-	2	-	-	-
<b>Всього:</b>		<b>16</b>	<b>17</b>	<b>14</b>	<b>9</b>	<b>21</b>

**Узагальнення питома вага  
«Кількість дітей (крім дітей – сиріт та дітей, позбавлених батьківського піклування),  
які виховуються в інтернатних закладах, крім спеціальних, спеціалізованих та  
санаторних шкіл – інтернатів» І півріччя 2018 року**

№ п/п	Район, місто	Загальна кількість дитячого населення району, міста	Кількість дітей (крім дітей – сиріт та дітей, позбавлених батьківського піклування), які виховуються в інтернатних закладах, крім спеціальних, спеціалізованих та санаторних шкіл – інтернатів				Питома вага дітей, які виховуються в інтернатних закладах у відсотках (до тисячних – наприклад: 0,023%)
			Всього	З них			
				Ушомирська загальноосвітня школа – інтернат I-II ступенів	Новоград – Волинська загальноосвітня школа – інтернат I-II ступенів	Бердичів ЗОШ- інтернат I-III ступенів	
1.	Андрушівський	6322	12	0	2	10	0,190
2.	Баранівський	7943	1	0	1	0	0,013
3.	Бердичівський	5831	10	0	4	6	0,171
4.	Брусилівський	3041	0	0	0	0	0
5.	Ємільчинський	6903	37	2	35	0	0,536
6.	Житомирський	14320	4	1	1	2	0,028
7.	Коростенський	4971	65	65	0	0	1,308
8.	Коростишівський	8708	2	0	2	0	0,023
9.	Лугинський	3129	1	1	0	0	0,032
10.	Любарський	5188	0	0	0	0	0
11.	Малинський	3684	0	0	0	0	0
12.	Народицький	1816	0	0	0	0	0
13.	Нов.Волинський	9847	50	0	50	0	0,508
14.	Овруцький	10037	4	4	0	0	0,040
15.	Олевський	10007	3	0	3	0	0,030
16.	Попільнянський	6044	5	0	4	1	0,083
17.	Пулинський	5104	2	0	2	0	0,039
18.	Радомишльський	7036	0	0	0	0	0
19.	Романівський	5990	1	0	1	0	0,017
20.	Ружинський	4579	0	0	0	0	0
21.	Хорошівський	7171	0	0	0	0	0
22.	Черняхівський	6264	1	0	0	1	0,016
23.	Чуднівський	6407	1	0	1	0	0,016
24.	м. Бердичів	14195	66	0	1	65	0,465
25.	м. Житомир	48206	21	0	18	3	0,044
26.	м. Коростень	11785	19	18	1	0	0,161
27.	м. Малин	5346	4	4	0	0	0,075
28.	м. Н-Волинський	10913	26	0	26	0	0,238
	<b>ВСЬОГО:</b>	<b>240787</b>	<b>335</b>	<b>95</b>	<b>152</b>	<b>88</b>	<b>0,139</b>

## ЗВІТ за результатами проведення профілактичних заходів (рейдів) «Діти вулиці», «Вокзал»

Житомирська	Регіон				Вилучено дітей													Із загальної кількості дітей						Під час проведення рейдів			Повернено	Влаштовано																												
	1	2	3	4	5	6	7	8	9	10	11	За місцем проживання			За віком			За родом занять			23	24	25	26	27	28	29	30	31	32	33	34																								
869	Проведено рейдів				Всього вилучено дітей													Виявлено повторно						Вживали спиртні напої			Вживали наркотичні та токсичні речовини			Виявлено порушень правил торгівлі спиртними напоями та тютюновими виробами			Попереджено посадових осіб			Обстежено сімей			Попереджено батьків			Ініційовано притягнення до відповідальності батьків			В сім'ю			До навчальних закладів			В притулок. центр			Заклади охорони здоров'я		
430	Виявлено всього дітей				З комп'ютерних клубів													область						До 6 років			Вживали спиртні напої			Виявлено порушень правил торгівлі спиртними напоями та тютюновими виробами			Попереджено посадових осіб			В сім'ю			До навчальних закладів			Заклади охорони здоров'я														
1	З вулиці				З розважальних закладів													Інші області України						Від 6 до 14 років			Учнів шкіл, профтехучилищ			Попереджено посадових осіб			В притулок. центр			Заклади охорони здоров'я																				
86	З сім'ї				Знайдені, підкинуті													Зарубіжжя (без СНД)						Від 14 до 18 років			Не навчаються, не працюють			Обстежено сімей			В притулок. центр			Заклади охорони здоров'я																				
0	3 комп'ютерних клубів				Місце проживання дитини невідоме													Всього вилучено дітей			301			0			1754			0			0			0																				
6	3 розважальних закладів				Всього вилучено дітей													127						188			2			1169			252			9			0			35			56											
7	Знайдені, підкинуті				Попереджено дітей													429						115			0			0			0			0			0			0														
100	Всього вилучено дітей				Виявлено повторно													1						301			0			1754			252			9			0			35			56											
330	Попереджено дітей				Виявлено повторно													1						301			0			1754			252			9			0			35			56											
1	Виявлено повторно				Виявлено повторно													429						127			188			2			1169			252			9			0			35			56								
429	область				Виявлено повторно													1						301			0			1754			252			9			0			35			56											
1	Інші області України				Виявлено повторно													1						301			0			1754			252			9			0			35			56											
0	СНД				Виявлено повторно													1						301			0			1754			252			9			0			35			56											
0	Зарубіжжя (без СНД)				Виявлено повторно													1						301			0			1754			252			9			0			35			56											
0	Місце проживання дитини невідоме				Виявлено повторно													1						301			0			1754			252			9			0			35			56											
127	До 6 років				Виявлено повторно													1						301			0			1754			252			9			0			35			56											
188	Від 6 до 14 років				Виявлено повторно													1						301			0			1754			252			9			0			35			56											
115	Від 14 до 18 років				Виявлено повторно													1						301			0			1754			252			9			0			35			56											
301	Учнів шкіл, профтехучилищ				Виявлено повторно													1						301			0			1754			252			9			0			35			56											
2	Не навчаються, не працюють				Виявлено повторно													1						301			0			1754			252			9			0			35			56											
0	Працюючих				Виявлено повторно													1						301			0			1754			252			9			0			35			56											
13	Вживали спиртні напої				Виявлено повторно													1						301			0			1754			252			9			0			35			56											
0	Вживали наркотичні та токсичні речовини				Виявлено повторно													1						301			0			1754			252			9			0			35			56											
6	Виявлено порушень правил торгівлі спиртними напоями та тютюновими виробами				Виявлено повторно													1						301			0			1754			252			9			0			35			56											
24	Попереджено посадових осіб				Виявлено повторно													1						301			0			1754			252			9			0			35			56											
0	Ініційовано притягнення до відповідальності посадових осіб				Виявлено повторно													1						301			0			1754			252			9			0			35			56											
1754	Обстежено сімей				Виявлено повторно													1						301			0			1754			252			9			0			35			56											
1169	Попереджено батьків				Виявлено повторно													1						301			0			1754			252			9			0			35			56											
252	Ініційовано притягнення до відповідальності батьків				Виявлено повторно													1						301			0			1754			252			9			0			35			56											
9	В сім'ю				Виявлено повторно													1						301			0			1754			252			9			0			35			56											
0	До навчальних закладів				Виявлено повторно													1						301			0			1754			252			9			0			35			56											
35	В притулок. центр				Виявлено повторно													1						301			0			1754			252			9			0			35			56											
56	Заклади охорони здоров'я				Виявлено повторно													1						301			0			1754			252			9			0			35			56											



**ПОРІВНЯЛЬНА ТАБЛИЦЯ щодо кількості дітей, виявлених під час проведення профілактичних рейдів «Діти вулиці», «Вокзал»**

№	Район, місто	I півріччя 2015 року		I півріччя 2016 року		I півріччя 2017 року		I півріччя 2018 року	
		кількість рейдів	кількість дітей, виявлених під час рейдів	кількість рейдів	кількість дітей, виявлених під час рейдів	кількість рейдів	кількість дітей, виявлених під час рейдів	кількість рейдів	кількість дітей, виявлених під час рейдів
1.	<i>Андрушівський</i>	14	1	13	0	15	9	24	3
2.	<i>Баранівський</i>	63	15	56	16	32	10	19	7
3.	<i>Бердичівський</i>	22	0	12	7	12	7	18	3
4.	<i>Брусилівський</i>	42	14	47	6	53	123	29	85
5.	<i>Ємільчинський</i>	27	0	30	0	39	13	29	21
6.	<i>Житомирський</i>	13	21	22	54	40	61	37	57
7.	<i>Коростенський</i>	8	8	8	6	6	2	12	6
8.	<i>Коростишівський</i>	79	3	49	0	69	5	88	3
9.	<i>Лугинський</i>	9	4	9	8	1	3	28	2
10.	<i>Любарський</i>	22	2	20	2	18	6	13	10
11.	<i>Малинський</i>	22	6	45	11	48	13	38	6
12.	<i>Народицький</i>	15	9	47	4	36	4	52	7
13.	<i>Нов.Волинський</i>	33	1	33	1	38	2	33	1
14.	<i>Овруцький</i>	35	0	36	10	35	1	30	13
15.	<i>Олевський</i>	7	4	5	5	12	2	22	7
16.	<i>Попільнянський</i>	12	7	6	4	5	3	8	2
17.	<i>Пулинський</i>	10	0	15	12	23	42	42	6
18.	<i>Радомишльський</i>	10	2	13	0	21	6	33	7
19.	<i>Романівський</i>	42	0	13	1	28	3	26	19
20.	<i>Ружинський</i>	47	7	25	6	22	3	51	14
21.	<i>Хорошівський</i>	19	0	15	0	13	0	11	11
22.	<i>Черняхівський</i>	19	5	28	3	22	6	24	13
23.	<i>Чуднівський</i>	18	0	16	6	20	1	21	31
24.	<i>м.Бердичів</i>	36	15	35	11	37	11	38	7
25.	<i>м.Житомир</i>	12	24	13	2	9	8	10	5
26.	<i>м.Коростень</i>	14	19	14	17	15	13	15	23
27.	<i>м. Малин</i>	44	2	67	7	50	6	43	28
28.	<i>м.Нов.Волинський</i>	13	19	7	18	31	6	75	33
<b>Всього</b>		<b>707</b>	<b>188</b>	<b>699</b>	<b>217</b>	<b>750</b>	<b>368</b>	<b>869</b>	<b>430</b>

Інформація щодо руху дітей в комунальній установі "Обласний центр соціально-психологічної реабілітації дітей "Сонячний дім"  
Житомирської обласної ради у I півріччі 2018 року

№ п/п	Райони, міста	Кількість дітей, що перебували в Центрі станом на 01.07.18р.	З них: кількість дітей, влаштованих в Центр протягом I півріччя 2018 р.	Вибули протягом I півріччя 2018 р.	з них			
					в рідну сім'ю	в інтернатні заклади	в сімейні форми виховання	
1	Андрушівський	1						
2	Баранівський							
3	Бердичівський	5	5	4		2	2	
4	Брусилівський	4	4				2 усиновлення	
5	Ємільчинський	3	3					
6	Житомирський	3	3	1	1			
7	Коростенський	5	5					
8	Коростишівський	5	4	4		4		
9	Лугинський							
10	Любарський							
11	Малинський			2			2	
12	Народицький						2 усиновлення	
13	Н.-Волинський	1						
14	Овруцький	3	3	6	2		4	
15	Олевський			1			1	
16	Попільнянський			1			1	
17	Пулинський	1	1				1 піклування	
18	Радомишльський	4	1					
19	Романівський							
20	Ружинський			1	1			
21	Хорошівський			1			1	
22	Черняхівський	1	1				1 усиновлення	
23	Чуднівський	5	3	5			5	
24	м. Бердичів	3					5 ДБСТ	
25	м. Житомир	4	6	11	2		9	
26	м. Коростень						8 ДБСТ, 1 опіка, 13 ДБСТ	
27	м. Малин							
28	м. Нов-Волинський							
Всього		48	39	37	6	5* - озд., 1 - БД	25	5 усиновлення, 7 опік, 13 ДБСТ

Порівняльний аналіз питомої ваги дітей (крім дітей-сиріт та дітей, позбавлених батьківського піклування), які виховуються в інтернатних закладах, крім спеціальних, спеціалізованих та санаторних шкіл-інтернатів, у загальній кількості дитячого населення, відсотків по Житомирській області за I півріччя 2016 - 2018 років

Райони	I півріччя 2016 року			I півріччя 2017 року			I півріччя 2018 року		
	Чисельність дітей віком від 0 до 18 років	Кількість дітей, які виховуються в інтернатних закладах	Питома вага дітей, які виховуються в інтернатних закладах, у загальній кількості дитячого населення, відсотків	Чисельність дітей віком від 0 до 18 років	Кількість дітей, які виховуються в інтернатних закладах	Питома вага дітей, які виховуються в інтернатних закладах, у загальній кількості дитячого населення, відсотків	Чисельність дітей віком від 0 до 18 років	Кількість дітей, які виховуються в інтернатних закладах	Питома вага дітей, які виховуються в інтернатних закладах, у загальній кількості дитячого населення, відсотків
Андрушівський	6472	8	0,124	6430	21	0,327	6322	12	0,190
Баранівський	8059	1	0,012	7998	1	0,012	7943	1	0,013
Бердичівський	5699	7	0,123	5739	13	0,227	5831	10	0,171
Брусилівський	3042	1	0,033	3050	2	0,066	3041	0	0
Смільчинський	7111	36	0,506	7027	43	0,612	6903	37	0,536
Житомирський	13891	3	0,022	14309	2	0,014	14320	4	0,028
Коростенський	5107	85	1,664	5020	94	1,873	4971	65	1,308
Коростишівський	8652	3	0,035	8652	2	0,023	8708	2	0,023
Лугинський	3197	1	0,031	3172	2	0,063	3129	1	0,032
Любарський	5284	0	0	5221	0	0	5188	0	0
Малинський	3711	0	0	3728	1	0,027	3684	0	0
Народицький	1799	2	0,111	1820	1	0,055	1816	0	0
Н.-Волинський	10122	59	0,583	9959	59	0,592	9847	50	0,508
Овруцький	10261	2	0,019	10213	4	0,039	10037	4	0,040
Олевський	10099	3	0,030	10057	6	0,060	10007	3	0,030
Попільнянський	6214	2	0,032	6124	5	0,082	6044	5	0,083
Пулинський	5165	3	0,058	5136	2	0,039	5104	2	0,039
Радомишльськ.	7175	1	0,014	7075	1	0,014	7036	0	0
Романівський	6030	6	0,100	6030	3	0,050	5990	1	0,017
Ружинський	4690	0	0	4674	1	0,021	4579	0	0
Хорошівський	7312	5	0,068	7241	3	0,041	7171	0	0
Черняхівський	6304	0	0	6296	5	0,079	6264	1	0,016
Чуднівський	6639	2	0,030	6481	6	0,093	6407	1	0,016
м. Бердичів	14052	5	0,036	14137	82	0,058	14195	66	0,465
м. Житомир	47678	25	0,052	47902	33	0,069	48206	21	0,044
м. Коростень	12078	27	0,224	11966	21	0,175	11785	19	0,161
м.Малин	5352	5	0,093	5390	4	0,074	5346	4	0,075
м.Н.-Волинський	10815	21	0,194	10957	25	0,228	10913	26	0,238
<b>Всього:</b>	<b>242010</b>	<b>313</b>	<b>0,129</b>	<b>241804</b>	<b>442</b>	<b>0,183</b>	<b>240787</b>	<b>335</b>	<b>0,139</b>

## Розподіл постійного населення віком від 0 до 17 років включно

	<b>Осіб</b>
<b>Житомирська область</b>	<b>240787</b>
м.Житомир	48206
м.Бердичів	14195
м.Коростень	11785
м.Малин	5346
м.Нов.-Волинський	10913
райони	
Андрушівський	6322
Баранівський	7943
Бердичівський	5831
Брусилівський	3041
Ємільчинський	6903
Житомирський	14320
Коростенський	4971
Коростишівський	8708
Лугинський	3129
Любарський	5188
Малинський	3684
Народицький	1816
Нов.-Волинський	9847
Овруцький	10037
Олевський	10007
Попільнянський	6044
Пулинський	5104
Радомишльський	7036
Романівський	5990
Ружинський	4579
Хорошівський	7171
Черняхівський	6264
Чуднівський	6407