

Житомирська обласна державна адміністрація
СЛУЖБА У СПРАВАХ ДІТЕЙ

***«Підсумки роботи служб у
справах дітей
за 9 місяців 2018 року»***



Аналітично-статистичний збірник

жовтень, 2018 рік

Вступ

Робота служби у справах дітей щодо забезпечення організаційно-правових умов соціального захисту дітей-сиріт та дітей, позбавлених батьківського піклування

Одним з пріоритетних напрямків роботи є забезпечення права дітей-сиріт та дітей, позбавлених батьківського піклування на виховання в сімейному оточенні.

Станом на 30.09.2018 на первинному обліку служб у справах дітей райдержадміністрацій, міськвиконкомів перебуває 2976 дітей-сиріт та дітей, позбавлених батьківського піклування, з них 92,24 % охоплено родинним вихованням (на 31.12.2017 – 90,62 %).

Найкращий показник щодо влаштування дітей в сімейні форми виховання у Баранівському (95,92 %), Бердичівському (97,70 %), Брусилівському (93,67 %), Ємільчинському (94,39 %), Любарському (100 %), Новоград-Волинському (94,50 %), Олевському (95,61 %), Попільнянському (94,29 %), Романівському (96,34 %), Ружинському (96,92 %), Хорошівському (95,96 %) районах, м. Коростені (98,98 %), м. Малині (97,37 %) та Баранівській ОТГ (97,10 %).

Нижче загальнообласного показник влаштування дітей в сімейні форми виховання у Андрушівському (90,27 %), Коростишівському (89,22 %), Лугинському (88,14 %), Народицькому (89,58 %), Овруцькому (90,00 %), Радомишльському (87,62 %), Черняхівському (89,66 %), Чуднівському (90,83 %) районах, м. Бердичеві (88,80 %), м. Житомирі (87,14 %), м. Новоград-Волинському (90,32 %).

Збільшено темпи влаштування дітей-сиріт та дітей, позбавлених батьківського піклування, в сімейні форми виховання у Любарському (+ 8,93), Бердичівському, (+ 8,69), Попільнянському (+ 5,61), Новоград-Волинському (+ 4,69), Хорошівському (+ 3,73), Пулинському (+ 3,32), Малинському (+ 2,93), Ружинському (+ 2,89), Романівському (+ 2,15) районах, місті Новоград-Волинському (+ 8,03).

В той же час зменшено відсоток влаштованих в сім'ї громадян дітей у Коростишівському (- 5,22), Народицькому (- 4,04), Лугинському (- 2,34), Черняхівському (- 1,06) районах.

Національне усиновлення є найпріоритетнішою формою влаштування дитини-сироти та дитини, позбавленої батьківського піклування. На регіональному обліку дітей, які можуть бути усиновлені перебуває 727 дітей-сиріт та дітей, позбавлених батьківського піклування. Із загальної кількості дітей, що можуть бути усиновлені: 11 – виховуються в сім'ях опікунів, піклувальників, 510 - в прийомних сім'ях та дитячих будинках сімейного типу.

Протягом 9 місяців 2018 року в області усиновлено 54 дитини, з них громадянами України - 49 та 25 дітей усиновлено одним із подружжя (внутрісімейне усиновлення). Зберігається позитивна тенденція попередніх років щодо переважання національного усиновлення над міждержавним.

Усиновлено 15 дітей старше 5 років.

Пріоритетним завданням залишилось мотивування громадян України до усиновлення родинних груп (дотримання принципу родинного походження), оскільки більше половини дітей, які перебувають на обліку з усиновлення, мають братів і сестер. Протягом 9 місяців 2018 року 11 українських родин та 1 родина іноземних громадян усиновили дітей родинними групами разом з братами чи сестрами (по 2 дитини), а також 1 родина іноземних громадян – родинну групу з 3 дітей.

Однією з основних проблем зазначеного напрямку є те, що громадяни України, які виявили бажання усиновити дитину, надають перевагу маленьким дітям. До банку кандидатів в усиновлювачі внесено 42 подружніх пари, з них 32 (76,2 %) бажають усиновити дитину до 5 років. На обліку таких дітей 53, що складає 7,3 % від загальної кількості дітей, які можуть бути усиновлені. Переважна більшість дітей віком від 6 до 10 років – 162 та від 11 до 17 років – 512.

З метою активізації національного усиновлення служба у справах дітей облдержадміністрації щомісяця надає інформацію про дітей-сиріт та дітей, позбавлених батьківського піклування, які потребують влаштування в сімейні форми виховання, на сайти БФ «Розвиток України», БФ «Зміни одне життя–Україна».

На території області проживає 608 усиновлених дітей у 518 сім'ях усиновлювачів, з них: 175 дітей були усиновлені менше трьох років та 433 дитини усиновлені більше трьох років. Протягом 9 місяців 2018 року службами у справах дітей райдержадміністрацій, міських рад здійснено нагляд та оформлено звіти щодо 246 усиновлених дітей. Сім'ї отримують допомогу при усиновленні на 164 дитини. Вчасно аналізуються проблемні ситуації та надаються рекомендації. В родинях усиновлювачів створені належні умови для повноцінного розвитку навчання та виховання дітей, батьки відповідально виконують свої обов'язки.

Найбільш поширеною формою виховання дітей-сиріт та дітей, позбавлених батьківського піклування, й надалі залишається опіка та піклування. Станом на 30.09.2018 під опікою, піклуванням громадян перебуває 2170 дітей, що становить 72,92 % від загальної кількості дітей-сиріт та дітей, позбавлених батьківського піклування, 34 дитини за станом здоров'я перебуває у спеціальних закладах і до опікунів повертаються лише у вихідні, святкові та канікулярні дні.

Протягом 9 місяців 2018 року в сім'ї опікунів, піклувальників влаштовано 197 дітей, що становить 61,6 % від виявлених та поставлених на облік впродовж року.

На території області проживає 1618 опікунів, піклувальників, з них 55,6 % - це бабусі, дідусі, 32,1 % опікунів мають вік понад 60 років. Службами у справах дітей райдержадміністрацій, міськвиконкомів постійно здійснюється контроль щодо виконання ними своїх обов'язків. Дані питання розглядаються на засіданнях комісій з питань захисту прав дитини. В результаті здійснення контролю, стосовно 7 дітей припинено опіку через невиконання опікуном своїх обов'язків (Коростенський, Народицький, Пулинський райони, м. Житомир - 4).

На території області станом на 30.09.2018 року перебуває 16 дітей-сиріт та дітей, позбавлених батьківського піклування, які виховуються в сім'ях опікунів, піклувальників та прибули з Луганської і Донецької областей.

В умовах реформування закладів інституційного догляду пріоритетом залишається розвиток прийомних сімей і дитячих будинків сімейного типу. Станом на 30.09.18 в регіоні діють 43 дитячих будинки сімейного типу (в т.ч. 1 – з Луганської області) та 188 прийомних сімей (в т.ч. 1 – з Донецької області), в яких виховується 633 дитини.

Впродовж 9 місяців 2018 року було створено 7 дитячих будинки сімейного типу в Брусилівському, Житомирському, Пулинському (2) районах, м. Житомирі (2) та м. Новоград-Волинському, а також 8 прийомних сімей у Андрушівському, Житомирському (3), Коростишівському, Пулинському (2) районах та м. Житомирі, влаштовано 56 дітей.

В той же час впродовж 2015 – 9 місяців 2018 років не створено жодного дитячого будинку сімейного типу або прийомної сім'ї та не влаштовано жодної дитини у Ємільчинському (станом на 30.09.18 в закладах інституційного догляду 4 дитини), Лугинському (3), Малинському (6), Народицькому (4), Попільнянському (5) районах, лише 1 дитину влаштовано у Овруцькому (9) районі, по 2 - у Коростишівському (8) районі та м. Малині (0).

3 прийомних сімей та дитячих будинків сімейного типу впродовж 9 місяців 2018 року вибуло 43 дитини-сироти та дитини, позбавленої батьківського піклування. З них: 3 дитини повернуто в біологічну сім'ю, 4 – передано під опіку родичам, 25 – досягли повноліття та навчаються в державних закладах, 6 – влаштовано в ЦСПРД, 3 – закінчили навчальні заклади та працевлаштовані, 2 – у зв'язку з одруженням. Крім того, 2 ПС було переведено в ДБСТ (6 дітей).

Аналізуючи стан влаштування дітей до державних інтернатних закладів, слід зазначити, що спостерігається тенденція до зменшення чисельності дітей в зазначених закладах. Так, якщо станом на 01.01.2017 року в державних закладах, розташованих на території області, виховувалось 238 дітей, то станом на 30.09.2018 року - 159 дітей-сиріт та дітей, позбавлених батьківського піклування, з них: 39 – в закладах системи МОЗ, 95 – системи МОН, 25 – системи МСП.

Впродовж 9 місяців до державних закладів було влаштовано 44 дитини. В той же час до сімейних форм виховання вибула 91 дитина, з них: 48 – усиновлено, 16 – влаштовано під опіку, піклування, 27 - в прийомні сім'ї, дитячі будинки сімейного типу.

Питання забезпечення дітей-сиріт та дітей, позбавлених батьківського піклування, а також осіб з їх числа житлом, у тому числі соціальним, є надзвичайно актуальним та проблемним.

Стан забезпечення житлом дітей-сиріт та дітей, позбавлених батьківського піклування, в області становить 77,79 %, переважна більшість з яких має житло на праві користування.

Із загальної кількості дітей-сиріт та дітей, позбавлених батьківського піклування, 661 дитина не має житла. 142 дитини зазначеної категорії, які досягли 16-річного віку, перебувають за місцем їх походження або проживання до встановлення опіки, піклування, влаштування до прийомної сім'ї, дитячого будинку сімейного типу, закладів для дітей-сиріт та дітей, позбавлених батьківського піклування, на квартирному обліку громадян, які потребують поліпшення житлових умов (81 дитина), на соціальному квартирному обліку (13 дітей) та на двох зазначених вище обліках (48 дітей).

Станом на 30.09.2018 року на квартирних обліках перебуває 398 осіб з числа дітей-сиріт та дітей, позбавлених батьківського піклування. Найбільше таких осіб у Олевському (45), Ємільчинському (39), Новоград-Волинському (27), Малинському (26), Лугинському (23), Брусилівському (18), Радомишльському (15) районах, містах Житомирі (34), Новоград-Волинському (29).

На реалізацію регіональної (комплексної) цільової соціальної Програми забезпечення житлом дітей-сиріт, дітей, позбавлених батьківського піклування, та осіб з їх числа на 2018-2022 роки у 2018 році з обласного бюджету для придбання житла передбачено 1645,0 тис. грн. та на ремонт – 190,0 тис. грн. З районних, міських бюджетів та бюджетів сільських, селищних рад заплановано профінансувати 1865,0 тис. грн. на придбання житла та 190,0 тис. грн. – на ремонт. Впродовж 9 місяців 2018 року з обласного бюджету Програму профінансовано на суму 805 тис. грн. на придбання соціального житла та 170,0 тис. грн. – на ремонт. З районних, міських бюджетів та бюджетів сільських, селищних рад на виконання програми витрачено 940,3 тис. грн. на придбання житла та 170,0 тис. грн. - на ремонт житла.

За 9 місяців 2018 року на умовах співфінансування з обласного (805 тис. грн.) та місцевого (940,3 тис. грн.) бюджетів придбано соціальне житло для осіб з числа дітей-сиріт та дітей, позбавлених батьківського піклування у Житомирському, Коростишівському районах, м. Коростені, Радомишльській, Миропільській, Баранівській, Ушомирській, Любарській, Білокоровицькій ОТГ. З обласного бюджету та місцевих бюджетів (Житомирський та Малинський райони) виділено по 170 тис. грн. на проведення капітального ремонту двох житлових будинків, які належать на праві власності 4 особам зазначеної вище категорії. Для придбання двох житлових об'єктів під соціальне житло з місцевих бюджетів (Хорошівська ОТГ, Малинська райдержадміністрація) виділено 160 тис. грн., з обласного бюджету перераховано 160 тис. грн.

У 2018 році на умовах співфінансування з обласного та місцевого бюджетів придбано соціальне житло для 11 осіб. Також Ємільчинською селищною ОТГ надано соціальне житло для трьох осіб та Народицькою селищною ОТГ для двох осіб виділено житло на праві користування з фонду житла комунальної власності.

В області забезпечено виконання вимог постанови Кабінету Міністрів України від 25.08.2005 року № 823, яка регламентує порядок надання одноразової допомоги та її розмір дітям-сиротам та дітям, позбавленим батьківського піклування, після досягнення ними 18-річного віку. За 9 місяців

2018 року 248 дітей отримали таку допомогу, з них 232 – яким у 2018 році виповнилось 18 років, 14 - досягли повноліття у 2017 році, 2 дитини – у 2016 році. В той же час, 61 дитина не отримала зазначену допомогу, з них 51 – яким у 2018 році виповнилось 18 років, 6 - досягли повноліття у 2017 році, 4 дитини – у 2016 році. Зокрема, жодній дитині не виплачено одноразову допомогу в Коростенському та Народицькому районах.

Із 1027 дітей, які мають отримувати пенсію по втраті годувальника її отримують 1025 (99,9 %) дітей, у решти дітей справи по нарахуванню пенсії знаходяться в відділенні пенсійного фонду.

Підвищеної уваги спеціалістів служб у справах дітей потребує питання контролю за призначенням та виплатою аліментів дітям, позбавленим батьківського піклування. Серед 1708 дітей зазначеної категорії, які повинні отримувати аліменти їх отримують – 482. Це пов'язано з тим, що переважна більшість батьків, з яких в судовому порядку стягнуто аліменти на дітей, не працюють.

Стан проведення заходів щодо подолання дитячої безпритульності та бездоглядності

Станом на 30.09.2018 року на обліку в службах у справах дітей райдержадміністрацій, міських рад – 2775 дітей, які перебувають у складних життєвих обставинах, з них 60 дітей, що зазнали насильства в сім'ї, жорстокого поводження, 23 – систематично самовільно залишають місце постійного проживання, 20 дітей – сиріт та дітей, позбавлених батьківського піклування, переміщених із тимчасово окупованої території або з району проведення антитерористичної операції, які залишилися без батьківського піклування.

Забезпечується своєчасне виявлення дітей та постановка їх на облік. Протягом III кварталу на облік поставлено 149 дітей, які проживають в сім'ях, у яких батьки або особи, що їх замінюють, ухиляються від виконання батьківських обов'язків з виховання дитини, 14 дітей - як такі, що зазнали насильства в сім'ї, жорстокого поводження з нею або існує загроза його вчинення, 4 дитини – як такі, що залучені до найгірших форм дитячої праці, 1 дитина - систематично самовільно залишають місце постійного проживання, 2 дитини – з числа дітей – сиріт та дітей, позбавлених батьківського піклування, переміщених із тимчасово окупованої території або з району проведення антитерористичної операції, які залишилися без батьківського піклування.

Всього протягом 9 місяців поточного року на облік поставлено 487 дітей, які перебувають у складних життєвих обставинах.

Проводяться рейди обстеження умов проживання дітей в таких сім'ях. За їх результатами вживаються заходи до батьків, які не виконують батьківських обов'язків. За 9 місяців 2018 року обстежено 3210 дітей з 1333 сімей. До адміністративної відповідальності за ст. 184 кодексу України про адміністративні правопорушення ініційовано притягнення 473 батьків, з них притягнуто 447 батьків. Всього притягнуто до адміністративної відповідальності 1436 батьків, 83 батька позбавлено батьківських прав відносно 114 дітей, у 7 батьків відібрано 12 дітей за рішенням суду.

За 9 місяців поточного року в комунальну установу «Обласний центр соціально-психологічної реабілітації дітей «Сонячний дім» Житомирської обласної ради влаштовано 69 дітей. Вибуло 68 дітей, з них: 17 дітей повернулись в рідну сім'ю; 45 дітей влаштовані в сімейні форми виховання, з них 9 дітей - усиновлено, 19 - в дитячий будинок сімейного типу, 17 дітей – під опіку, піклування; 5 дітей влаштовані до інтернатних закладів та 1 дитина на повне держане утримання до професійно-технічного ліцею.

В області організовано інформаційну та роз'яснювальну роботу щодо запровадження патронату над дитиною, як альтернативу інституційному догляду дітей, пошуку кандидатів у патронатні вихователі.

Станом на 04.10.2018 року в області відсутні патронатні сім'ї. Разом з тим, робота щодо запровадження патронату над дитиною в області продовжується.

На виконання Закону України «Про внесення змін до деяких законодавчих актів України щодо посилення соціального захисту дітей та підтримки сімей з дітьми» від 26.01.2016 № 936-VIII службами у справах дітей проводиться моніторинг усіх внутрішньо переміщених дітей в районах (містах) області. З метою виявлення серед них дітей, які перебувають у складних життєвих обставинах та дітей, які мають право на отримання статусу дитини, яка постраждала внаслідок воєнних дій та збройних конфліктів спільно з центрами соціальних служб для сім'ї, дітей та молоді проведено оцінку потреб 863 дітей, охоплено соціальним супроводом 50 дітей, іншими послугами – 773 дитини. З числа внутрішньо переміщених дітей на обліку дітей, які перебувають у складних життєвих обставинах, перебуває 2 дитини, всього перебуває 22 дитини.

За результатами проведених заходів, первинного відбору Житомирським обласним центром соціальних служб для сім'ї, дітей та молоді до Міністерства соціальної політики України та МБО «Партнерство «Кожній дитині» направлено три пакети документів на кандидатів у патронатні вихователі та членів їх сімей з м. Житомира, Хорошівського та Коростишівського районів.

Проводиться робота з іншими особами з двох сімей, які виявили бажання стати кандидатами у патронатні вихователі.

Вирішується питання щодо проведення навчання для кандидатів у патронатні вихователі на базі Житомирського обласного центру соціальних служб для сім'ї, дітей та молоді.

За результатами I етапу проведення на території області «Всеукраїнського профілактичного заходу «Урок» до навчання вчасно не приступило 30 дітей (у минулому році – 18 дітей): (м. Бердичів та м. Новоград-Волинський – по 1 дитині; Коростенський, Романівський райони – по 2 дитини; Чуднівський район та м. Житомир – по 3 дитини. По 1 дитині – у Вільській та Дубрівській сільських об'єднаних територіальних громадах (далі – ОТГ); 2 дитини у Брониківській сільській ОТГ; по 3 дитини - в Квітневій сільській та Радомишльській міській ОТГ; по 4 дитини в Брусилівській селищній та Станишівській сільській ОТГ). Основною причиною незалучення дітей до навчання є ухиляння батьків від виконання своїх батьківських обов'язків.

З 30 виявлених дітей під час проведення I етапу заходу повернуто або влаштовано на навчання лише 8 дітей (Чуднівській район – 2 дитини, Брусилівська селищна ОТГ – 4 дитини, Квітнева сільська ОТГ – 2 дитини). Питання залучення до навчання 22 дітей залишилося невирішеним.

З метою попередження дитячої бездоглядності та безпритульності, службами у справах дітей у взаємодії з підрозділами ювенальної превенції відділів, відділень поліції ГУНП в Житомирській області проведено 1373 профілактичних рейдів «Діти вулиці, Вокзал», під час яких виявлено 779 дітей, з них 140 дітей вилучено. Після проведення відповідної роботи з дітьми та їх батьками з 140 вилучених дітей, 15 дітей повернуто батькам, 82 - влаштовано в лікувальні заклади, 43 - в центри соціально-психологічної реабілітації дітей. Обстежено 2549 сімей. До батьків, які систематично вживають спиртні напої, не виконують обов'язків щодо виховання дітей, здійснюються заходи профілактичного, виховного, адміністративного характеру, попереджено 1807 батьків, ініційовано притягнення до відповідальності 382 батька.

Найбільше профілактичних рейдів протягом звітнього періоду поточного року проведено в Коростишівському, Народицькому, Ружинському районах та містах Малині, Новоград - Волинському. Найменша кількість рейдів в Попільнянському, Хорошівському районах, м. Житомирі.

З метою попередження порушень правил торгівлі спиртними напоями та тютюновими виробами під час проведення профілактичних рейдів «Діти вулиці, Вокзал», службами у справах дітей спільно з працівниками правоохоронних органів виявлено 10 випадків порушень правил торгівлі спиртними напоями та тютюновими виробами - по два в Баранівському, Народицькому, Олевському районах та 4 таких випадки в місті Новоград – Волинському. Всього 38 посадових осіб попереджено про адміністративну відповідальність, щодо 4 посадових осіб ініційовано притягнення до адміністративної відповідальності.

Відповідно до узагальнених статистичних інформацій служб у справах дітей райдержадміністрацій, міських рад (на виконання наказу служби у справах дітей облдержадміністрації від 17.02.2012 №17-ОД) служби у справах дітей узгоджують з медичними працівниками списки дітей, які доставлялись у лікувальні заклади району (міста) з алкогольним або наркотичним отруєнням.

Відповідно до звітних інформацій за 9 місяців 2018 року в лікувальні заклади області з діагнозом алкогольне отруєння, сп'яніння потрапило 18 дітей, з них: по одній дитині з Андрушівського, Брусилівського, Коростишівського районів та м. Бердичева; по 2 дитини з Баранівського та Романівського районів, 4 дитини з Олевського району, 6 дітей з м. Житомира.

В кожному випадку працівниками служби у справах дітей з'ясовані обставини вживання алкоголю дітьми. З даними дітьми та їх батьками проведена відповідна робота, батьків притягнуто до адміністративної відповідальності, проведено профілактично - роз'яснювальні бесіди.

Протягом 9 місяців 2018 року службами у справах дітей області проведена профілактично - роз'яснювальна робота з 4 неповнолітніми, притягнутими до адміністративної відповідальності за ст. 44 КУпАП за незаконне зберігання наркотичних засобів без мети збуту в невеликих розмірах,

з 46 неповнолітніми, притягнутими до адміністративної відповідальності за ст. 175-1 КУпАП за паління тютюнових виробів у заборонених місцях, з 95 неповнолітніми – за ст. 178 КУпАП за розпивання спиртних напоїв та появу у громадському місці у п'яному вигляді.

Разом з тим, незважаючи на вжиті заходи, зростання кількості дітей, що вживають алкогольні напої та тютюнові вироби, правопорушень, пов'язаних з такими негативними проявами серед неповнолітніх, свідчать про актуальність даної проблеми та необхідності подальшої роботи органів влади, місцевого самоврядування, громади щодо її вирішення.

Упродовж 9 місяців 2018 року співробітниками ювенальної превенції відділів, відділень поліції ГУНП в Житомирській області на неповнолітніх складено 314 адміністративних протоколів, з них: за розпивання спиртних напоїв та появу у громадському місці у п'яному вигляді (ст. 178 КУпАП) виявлено 154 адміністративних правопорушень; за паління тютюнових виробів у заборонених місцях (ст. 175-1 КУпАП) складено 108 адміністративних протоколів; за незаконне зберігання наркотичних засобів без мети збуту в невеликих розмірах (ст. 44 КУпАП) 4 адміністративні протоколи.

Згідно з статистичними даними УІАП ГУНП в Житомирській області упродовж дев'яти місяців 2018 року дітьми або за їх участю вчинено 188 кримінальних правопорушення, що на 23 % менше у порівнянні з минулим роком (2017 – 243).

Найпоширенішими серед злочинів залишаються крадіжки 68 % (129) усіх кримінальних правопорушень, вчинених підлітками, або за їх участю.

Зростання підліткової злочинності в порівнянні з аналогічним періодом минулого року відбулось на території 4 районів області, найбільше: Коростенському (з 11 до 31), Бердичівському (з 17 до 26), Чуднівському (з 2 до 15), та Житомирському (з 5 до 9).

На виконання наказу служби у справах дітей облдержадміністрації від 13.02.2016 № 13-ОД «Організація роботи служб у справах дітей по профілактиці правопорушень серед дітей» служби у справах дітей області щокварталу звітують про результати профілактичної роботи з неповнолітніми, які скоїли правопорушення та перебувають на профілактичному обліку в уповноважених підрозділах відділів, відділень Головного управління Національної поліції в Житомирській області.

За результатами узагальнення звітної інформації служб у справах дітей області станом на 30.09.2018 року на профілактичному обліку в уповноважених територіальних підрозділах ГУНП в Житомирській області перебуває 152 неповнолітніх. Проте, за інформацією ВЮП УПД ГУНП в Житомирській області станом на 01.10.2018 року на їх профілактичному обліку перебувало 164 неповнолітніх.

Відповідно до звітних інформацій у III кварталі 2018 року службами у справах дітей області проведено індивідуально-профілактичну роботу з 50 неповнолітніми та їх батьками. Проведено аналіз (службове розслідування) кожного факту скоєння правопорушення неповнолітнім, з'ясовано причини та умови, що призвели до його скоєння.

Відповідно до інформації філії державної установи «Центр пробації» у Житомирській області станом на 30.09.2018 року на обліку уповноважених органів з питань пробації Житомирської області перебуває 54 неповнолітніх, що засуджені судом до покарання, не пов'язаного з позбавленням волі.

Відповідно до звітної інформації служб у справах дітей з числа дітей зазначеної категорії профілактичної роботою охоплено 48 неповнолітніх. Решта – досягли повноліття.

Службами у справах дітей райдержадміністрацій, міських рад протягом 9 місяців 2018 року здійснено 85 перевірок стану виховної роботи з дітьми у навчальних закладах, з них 4 - у професійно-технічних.

Службами у справах дітей забезпечується постійний контроль за станом виконання ст. 32, 34 Закону України «Про місцеве самоврядування в Україні» виконавчими органами сільських, селищних, міських рад.

Протягом 9 місяців 2018 року службами у справах дітей райдержадміністрації, міських рад здійснено 66 перевірок роботи виконавчих комітетів сільських, селищних, міських рад. Під час перевірок надається методична та практична допомога, рекомендації посадовим особам місцевого самоврядування в частині захисту прав та інтересів дітей.

З метою удосконалення знань чинного законодавства України з питань охорони дитинства, належного захисту прав та інтересів дітей, начальники та спеціалісти служб у справах дітей райдержадміністрацій, міських рад беруть активну участь у проведенні семінарів, нарад з головами, секретарями сільських, селищних, міських рад, головами та секретарями громадських комісій у справах неповнолітніх та з іншими категоріями спеціалістів. Протягом поточного року проведено 80 таких семінарів.

Питання захисту прав та інтересів дітей постійно піднімаються на нарадах. Протягом 9 місяців 2018 року службами у справах дітей проведено 41 засідання колегії служби у справах дітей райдержадміністрацій, міських рад, взято участь у 67 міжвідомчих нарадах, сесіях районних та міських рад тощо.

Службами у справах дітей організовано роботу комісій з питань захисту прав дитини райдержадміністрацій, міських рад. Протягом поточного року проведено 340 засідань комісії.

Первинний облік дітей-сиріт та дітей, позбавлених батьківського піклування станом на 30.09.2018 року

Райони, міста	всього на п.о.	влаштовано в сімейні форми виховання	влаштовано в державні заклади
Андрушівський	113	90,27%	9,73%
Баранівський	49	95,92%	4,08%
Баранівська ОТГ	69	97,10%	2,90%
Бердичівський	87	97,70%	2,30%
Брусилівський	79	93,67%	6,33%
Ємільчинський	107	94,39%	5,61%
Житомирський	199	91,96%	8,04%
Коростенський	92	92,39%	7,61%
Коростишівський	102	89,22%	10,78%
Лугинський	59	88,14%	11,86%
Любарський	50	100,00%	0,00%
Малинський	83	91,57%	8,43%
Народицький	48	89,58%	10,42%
Нов.-Волинський	109	94,50%	5,50%
Овруцький	130	90,00%	10,00%
Олевський	114	95,61%	4,39%
Попільнянський	105	94,29%	5,71%
Пулинський	130	93,08%	6,92%
Радомишльський	105	87,62%	12,38%
Романівський	82	96,34%	3,66%
Ружинський	65	96,92%	3,08%
Хорошівський	99	95,96%	4,04%
Черняхівський	87	89,66%	10,34%
Чуднівський	109	90,83%	9,17%
м. Бердичів	125	88,80%	11,20%
м. Житомир	350	87,14%	12,86%
м. Коростень	98	98,98%	1,02%
м. Малин	38	97,37%	2,63%
м. Нов.-Волинський	93	90,32%	9,68%
Всього:	2976	92,24%	7,76%

**Влаштування дітей-сиріт та дітей, позбавлених батьківського піклування,
в сімейні форми виховання**

	Райони, міста	відсоток дітей в сімейних формах виховання станом на 31.12.2017 року	відсоток дітей в сімейних формах виховання станом на 30.09.2018 року	темп приросту
1	Андрушівський	88,89	90,27	1,38
2	Баранівський	96,69	95,92	-0,77
3	Баранівська ОТГ		97,10	97,10
4	Бердичівський	89,01	97,70	8,69
5	Брусилівський	92,00	93,67	1,67
6	Ємільчинський	92,73	94,39	1,66
7	Житомирський	90,23	91,96	1,73
8	Коростенський	91,11	92,39	1,28
9	Коростишівський	94,44	89,22	-5,22
10	Лугинський	90,48	88,14	-2,34
11	Любарський	91,07	100,00	8,93
12	Малинський	88,64	91,57	2,93
13	Народицький	93,62	89,58	-4,04
14	Нов-Волинський	89,81	94,50	4,69
15	Овруцький	88,64	90,00	1,36
16	Олевський	95,50	95,61	0,11
17	Попільнянський	88,68	94,29	5,61
18	Пулинський	89,76	93,08	3,32
19	Радомишльський	87,74	87,62	-0,12
20	Романівський	94,19	96,34	2,15
21	Ружинський	94,03	96,92	2,89
22	Хорошівський	92,23	95,96	3,73
23	Черняхівський	90,72	89,66	-1,06
24	Чуднівський	91,59	90,83	-0,76
25	м. Бердичів	88,43	88,80	0,37
26	м. Житомир	87,07	87,14	0,07
27	м. Коростень	97,06	98,98	1,92
28	м. Малин	97,22	97,37	0,15
29	м. Нов-Волинський	82,29	90,32	8,03
	Всього	90,62	92,24	1,62

**Облік дітей-сиріт та дітей, позбавлених батьківського піклування,
станом на 30.09.2018**

Райони, міста	п.о.	опіка	ПС, ДБСТ	держ. заклади	тимчасово в сім'ю родичів	ПТНЗ, ВНЗ	ЦСПРД	лікарня, інше
Андрушівський	113	79	22	9	1	2	0	0
Баранівський	49	29	18	2	0	0	0	0
Баранівська ОТГ	69	57	10	1	0	1	0	0
Бердичівський	87	68	17	2	0	0	0	0
Брусилівський	79	49	24	5	1	0	0	0
Ємільчинський	107	84	17	1	0	2	3	0
Житомирський	199	129	48	9	6	6	0	1
Коростенський	92	62	20	5	3	2	0	0
Коростишівський	102	67	20	5	4	5	3	0
Лугинський	59	49	3	3	0	4	0	0
Любарський	50	41	9	0	0	0	0	0
Малинський	83	52	22	6	2	1	0	0
Народицький	48	37	6	3	0	1	1	0
Нов.-Волинський	109	67	35	6	1	0	0	0
Овруцький	130	98	12	9	7	3	0	1
Олевський	114	89	20	5	0	0	0	0
Попільнянський	105	82	17	5	0	1	0	0
Пулинський	130	90	29	6	2	2	1	0
Радомишльський	105	73	19	10	0	3	0	0
Романівський	82	73	6	2	0	1	0	0
Ружинський	65	50	9	1	4	1	0	0
Хорошівський	99	69	26	3	0	1	0	0
Черняхівський	87	51	27	7	0	2	0	0
Чуднівський	109	75	23	6	1	0	4	0
м. Бердичів	125	102	8	8	1	5	0	1
м. Житомир	350	256	45	31	4	5	6	3
м. Коростень	98	86	10	1	1	0	0	0
м. Малин	38	33	4	0	0	1	0	1
м. Нов.-Волинський	93	73	10	8	1	1	0	0
Всього:	2976	2170	536	159	39	50	18	7
		72,92%	18,01%	5,34%	1,31%	1,68%	0,60%	0,24%

Влаштування дітей-сиріт та дітей, позбавлених батьківського піклування, яких поставлено на первинний облік впродовж 9 місяців 2018 року

Райони, міста	поставлено на п.о.	тимчасово в сім'ю родичів	усиновлено	опіка, піклування	ПС, ДБСТ	держ.заклади	ЦСПРД	ВНЗ, ПТНЗ	лікувальні заклади	повноліття	інше	% в сімейні форми виховання
Андрушівський	8	1	0	3	1	2	0	0	0	1	0	62,50%
Баранівський	8	0	0	7	0	1	0	0	0	0	0	87,50%
Баранівська ОТГ	1	0	0	1	0	0	0	0	0	0	0	100,00%
Бердичівський	12	0	2	10	0	0	0	0	0	0	0	100,00%
Брусилівський	9	0	0	5	2	2	0	0	0	0	0	77,78%
Ємільчинський	12	0	0	9	0	0	3	0	0	0	0	75,00%
Житомирський	11	2	0	3	3	1	0	0	1	1	0	72,73%
Коростенський	12	2	0	7	2	1	0	0	0	0	0	91,67%
Коростишівський	19	4	1	6	1	3	3	1	0	0	0	63,16%
Лугинський	4	0	0	2	0	1	0	1	0	0	0	50,00%
Любарський	3	0	0	3	0	0	0	0	0	0	0	100,00%
Малинський	10	2	0	4	2	2	0	0	0	0	0	80,00%
Народицький	3	0	0	2	0	1	0	0	0	0	0	66,67%
Нов.-Волинський	14	1	0	12	1	0	0	0	0	0	0	100,00%
Овруцький	23	7	0	14	0	0	0	1	1	0	0	91,30%
Олевський	11	0	0	10	0	1	0	0	0	0	0	90,91%
Попільнянський	11	0	2	9	0	0	0	0	0	0	0	100,00%
Пулинський	17	1	2	12	2	0	0	0	0	0	0	100,00%
Радомишльський	12	0	1	4	3	4	0	0	0	0	0	66,67%
Романівський	5	0	0	3	1	0	0	1	0	0	0	80,00%
Ружинський	5	1	0	2	0	1	0	1	0	0	0	60,00%
Хорошівський	6	0	0	6	0	0	0	0	0	0	0	100,00%
Черняхівський	6	0	2	2	0	2	0	0	0	0	0	66,67%
Чуднівський	17	1	0	8	3	1	4	0	0	0	0	70,59%
м. Бердичів	15	1	0	12	1	0	0	0	1	0	0	93,33%
м. Житомир	42	4	2	21	4	6	5	0	0	0	0	73,81%
м. Коростень	13	1	1	10	1	0	0	0	0	0	0	100,00%
м. Малин	3	0	0	3	0	0	0	0	0	0	0	100,00%
м. Нов.-Волинський	8	0	1	7	0	0	0	0	0	0	0	100,00%
Всього:	320	28	14	197	27	29	15	5	3	2	0	83,13%

Кількісні показники усиновлення дітей в Житомирській області (станом на 30.09.2018)

Назва показника	Номер рядка	Усього дітей	З них віком на початок звітнього року				
			До 1 року	1-2 роки	3-5 років	6-10 років	11-17 років
А	Б	1	2	3	4	5	6
Усього усиновлено дітей-сиріт та дітей, позбавлених батьківського піклування, протягом звітнього періоду за рішеннями судових органів	01	54	8	16	15	10	5
З рядка 01 усиновлено громадянами України	02	49	8	16	15	8	2
З рядка 01 усиновлено іноземними громадянами	03	5	---	---	---	2	3
Усього усиновлено дітей одним із подружжя (внутрішнє усиновлення) протягом звітнього періоду за рішеннями судових органів	04	25	---	---	9	7	9
З рядка 04 усиновлено дітей громадянами України	05	25	---	---	9	7	9
З рядка 04 усиновлено дітей іноземними громадянами	06	---	---	---	---	---	---
Усього скасовано або визнано недійсним усиновлень щодо дітей, усиновлених з числа дітей-сиріт та дітей, позбавлених батьківського піклування, протягом звітнього року	07	2	---	---	---	2	---
З рядка 07 скасовано або визнано недійсним усиновлення дітей громадянами України	08	2	---	---	---	2	---
З рядка 07 скасовано або визнано недійсним усиновлення дітей іноземними громадянами	09	---	---	---	---	---	---
Усього усиновлювачів позбавлено батьківських прав протягом звітнього року	10	---	---	---	---	---	---
З рядка 10 позбавлено батьківських прав усиновлювачів - громадян України	11	---	---	---	---	---	---
З рядка 10 позбавлено батьківських прав усиновлювачів – іноземних громадян	12	---	---	---	---	---	---

**Кількісні показники усиновлених дітей-сиріт та дітей, позбавлених батьківського піклування
станом на 30 вересня 2018 року**

Регіон	Кількість дітей, усиновлених громадянами України, з них:										Кількість дітей, усиновлених іноземними громадянами, з них:							Усиновлення дітей родинними групами (гр. України)			Усиновлення дітей родинними групами (інозем. громадянами)			
	Всього	З інтернату	З дитячого будинку	З будинку дитини	З центру соціально-психологічної реабілітації для дітей	Із сім'ї опікуна, піклувальника	Із ПС/ДБСТ	Інше	Діти з хворобою ВІЛ/СНІД	Діти-інваліди	Всього	З інтернату	З дитячого будинку	З будинку дитини	З центру соціально-психологічної реабілітації для дітей	Інше	Діти з хворобою ВІЛ/СНІД	Діти-інваліди	по 2 дітей	по 3 дитини	більше 3 дітей	по 2 дітей	по 3 дитини	більше 3 дітей
1	2	3	4	5	6	7	8	9	10	11	12	13	14	15	16	17	18	19	20	21	22	23	24	25
Житомирська область	49	-	-	36	7	1	-	5	-	1	5	4	1	-	-	-	-	1	11	-	-	1	1	-

Кількісні показники щодо дітей, які перебувають на **місцевому обліку** з усиновлення
служби у справах дітей регіону, станом на 30 вересня 2018 року

Кількість дітей на місцевому обліку								з них, перебувають на місцевому обліку з усиновлення та влаштовані в сімейні форми виховання:									
Всього	з них:		з них:					Всього	мають бр\с на обліку	мають інвалідність	влаштовані під опіку			влаштовані в ПС/ДБСТ			Влаштовані в сім'ї родичів, тимчасове влаштування в сім'ї громадян
	мають бр\с на обліку	мають інвалід-	до 1 року	1-2 р.	3-5 р.	6-10 р.	11-17 р.				всього	мають бр\с на обліку	мають інвалід-ність	всього	з них мають бр\с на обліку	з них до 5 років без бр\с на обліку	
735	428	79	8	16	36	163	512	528	348	15	11	1	1	510	347	0	7

Кількісні показники щодо дітей, які перебувають на **регіональному обліку** з усиновлення
станом на 30.09.2018 року Житомирської області

кількість дітей на обліку								З них перебувають на обліку з усиновлення та влаштовані в сімейні форми виховання:									
всього	з них:		з них:					всього	мають бр\с	мають інвалідність	влаштовані під опіку			влаштовані в ПС/ДБСТ			Влаштовані в сім'ї родичів, тим.влашт.в сім'ї громад.
	мають бр\с	мають інвалідні сть	до 1 року	1-2 р.	3-5 р.	6-10 р.	11-17 р.				всього	мають бр\с	мають інвалідні сть	всього	з них мають бр\с	з них до 5 років без бр\с	
727	428	79	5	15	33	162	512	528	348	15	11	1	1	510	347	0	7

**Кількісні показники щодо сімей, які перебувають на обліку кандидатів в усиновлювачі
(станом на 30 вересня 2018 року)**

Регіон	Загальна кількість сімей на обліку							Бажають усиновити дитину віком:					Кількість кандидатів, знятих з обліку відповідно до п. 29 Порядку			
	всього	з них:						до 1 року	до 3 років	до 5 років	до 10 років	від 10 до 18 років	усиновлення дитини	закінчення строку дії висновку про можливість бути усиновлювачем, якщо такі кандидати не звернулись із заявою про продовження його дії	Подання кандидатами в усиновлювачісьм ової заяви	з'ясування або виникнення обставини, що унеможливають усиновлення
		подружні пари			одинокі громадяни											
до 40 років	до 50 років	старше 50 років	до 40 років	до 50 років	старше 50 років											
Житомирська область	42	24	9	0	4	5	0	2	14	16	12	0	24	9	1	0

Кандидати регіону 0601,0607 бажають усиновити 2-х дітей

**Інформація щодо діяльності служб у справах дітей з питань здійснення нагляду
за усиновленими дітьми станом на 30 вересня 2018 року**

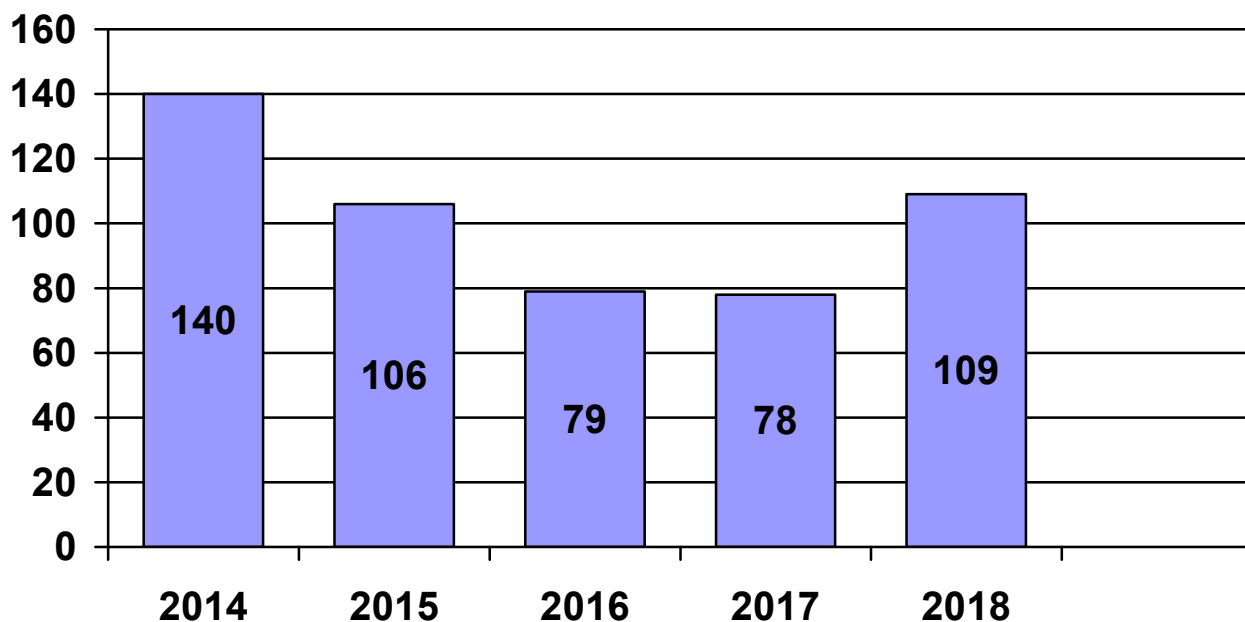
Кількість дітей, які можуть бути усиновлені (на кінець звітнього періоду)		Кількість усиновлених дітей, на обліку у службах у справах дітей (на кінець звітнього періоду)			Протягом звітнього року здійснено нагляд та отримано звіти щодо усиновлених дітей		Виявлено фактів порушення прав дитини в сім'ях усиновлювачів та заходи вжиті щодо їх усунення (протягом	Допомога при усиновленні			
на регіональному обліку	на місцевому обліку	Всього	з них:		які перебувають на обліку менше трьох років	які перебувають на обліку більше трьох років		отримання	факти припинення	поновлення	нецільове використання коштів
				були усиновлені менше трьох років тому	були усиновлені більше трьох років тому						
727	735	608	175	433	110	136	0	164	0	0	0

**Кількісні показники щодо дітей, які перебувають на місцевому обліку дітей, які можуть бути усиновлені
(станом на 30.09.2018)**

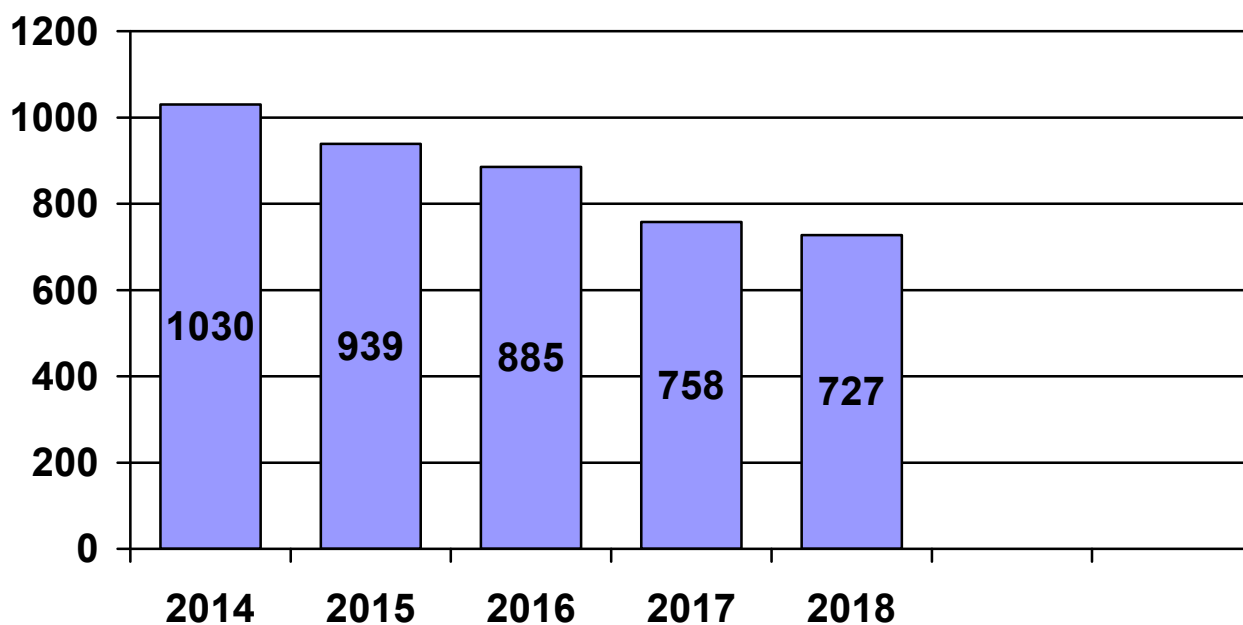
Райони, міста	Кількість дітей на обліку	З них за роками народження																		
		2018	2017	2016	2015	2014	2013	2012	2011	2010	2009	2008	2007	2006	2005	2004	2003	2002	2001	2000
Андрушівський	33	0	0	1	0	1	1	0	1	1	2	1	2	3	3	3	5	5	4	0
Баранівський	32	0	1	0	0	0	0	0	0	3	2	2	0	3	2	6	3	5	5	0
Бердичівський	19	0	0	1	0	0	0	0	0	0	0	2	1	2	0	3	3	4	3	0
Брусилівський	28	0	0	0	0	1	1	1	1	2	2	2	3	1	2	4	4	1	3	0
Хорошівський	28	0	0	0	2	1	1	0	2	0	1	2	1	0	4	1	5	4	3	1
Ємільчинський	23	0	0	0	0	0	1	1	0	1	2	1	1	3	3	1	3	1	4	1
Житомирський	57	0	0	0	0	0	0	2	1	4	2	3	3	6	6	8	7	6	7	2
Коростенський	28	0	0	0	0	0	2	0	0	2	3	1	2	3	1	3	3	2	4	2
Коростишівський	29	0	0	0	1	0	2	1	1	2	1	2	4	1	1	2	1	2	7	1
Лугинський	8	0	0	0	0	0	0	0	0	0	0	1	1	0	0	1	2	1	2	0
Любарський	9	0	0	0	0	0	0	0	0	1	1	1	0	0	2	2	0	2	0	0
Малинський	29	0	2	1	0	1	0	0	0	0	1	0	0	2	1	1	7	7	4	2
Народицький	10	0	0	0	0	0	0	0	1	0	0	1	0	2	1	0	2	0	3	0
Нов.Волинський	42	0	0	0	0	0	0	1	1	3	4	4	1	3	2	3	5	9	5	1
Овруцький	24	0	0	0	0	1	0	3	1	0	0	1	1	3	2	5	4	1	2	0
Олевський	26	0	0	1	0	0	0	0	1	2	0	1	1	0	2	2	3	7	5	1
Попільнянський	23	0	0	0	0	0	0	0	0	0	0	1	3	1	2	3	1	6	5	1
Радомишльський	32	0	1	2	2	1	0	1	2	0	0	3	1	2	0	3	6	4	4	0
Романівський	9	0	0	0	0	0	0	0	0	2	0	0	0	0	1	2	0	3	1	0
Ружинський	8	1	0	0	0	0	0	0	0	0	1	0	1	0	1	1	1	1	1	0
Пулинський	30	0	1	0	0	1	0	1	0	3	2	2	2	2	2	4	5	2	1	2
Черняхівський	36	0	0	2	1	1	0	1	2	1	0	0	1	2	2	3	7	6	6	1
Чуднівський	33	0	0	0	0	0	1	1	2	1	0	4	4	3	5	5	0	2	5	0
м.Бердичів	21	0	0	0	0	0	0	0	0	2	0	0	1	0	1	4	1	5	3	4
м.Житомир	81	0	1	0	1	1	0	3	5	1	3	3	6	3	4	12	12	11	12	3
м.Коростень	11	0	0	0	0	0	0	0	0	0	0	0	2	1	3	2	0	3	0	0
м.Нов.Волинський	20	0	0	1	0	1	1	0	0	1	2	0	1	1	1	1	2	3	5	0
м. Малин	6	1	0	0	0	0	0	0	0	0	0	0	0	0	1	0	1	2	1	0
Всього:	735	2	6	9	7	10	10	16	21	32	29	38	43	47	55	85	93	105	105	22

Райони	Кількість дітей на обліку	Кількісні показники щодо дітей, які перебувають на <u>регіональному</u> обліку дітей, які можуть бути усиновлені (станом на 30.09.2018)																		
		2018	2017	2016	2015	2014	2013	2012	2011	2010	2009	2008	2007	2006	2005	2004	2003	2002	2001	2000
Андрушівський	31	0	0	0	0	1	1	0	0	1	2	1	2	3	3	3	5	5	4	0
Баранівський	32	0	1	0	0	0	0	0	0	3	2	2	0	3	2	6	3	5	5	0
Бердичівський	19	0	0	1	0	0	0	0	0	0	0	2	1	2	0	3	3	4	3	0
Брусилівський	28	0	0	0	0	1	1	1	1	2	2	2	3	1	2	4	4	1	3	0
Хорошівський	28	0	0	0	2	1	1	0	2	0	1	2	1	0	4	1	5	4	3	1
Смільчинський	23	0	0	0	0	0	1	1	0	1	2	1	1	3	3	1	3	1	4	1
Житомирський	57	0	0	0	0	0	0	2	1	4	2	3	3	6	6	8	7	6	7	2
Коростенський	27	0	0	0	0	0	1	0	0	2	3	1	2	3	1	3	3	2	4	2
Коростишівський	29	0	0	0	1	0	2	1	1	2	1	2	4	1	1	2	1	2	7	1
Лугинський	8	0	0	0	0	0	0	0	0	0	0	1	1	0	0	1	2	1	2	0
Любарський	9	0	0	0	0	0	0	0	0	1	1	1	0	0	2	2	0	2	0	0
Малинський	29	0	2	1	0	1	0	0	0	0	1	0	0	2	1	1	7	7	4	2
Народицький	10	0	0	0	0	0	0	0	1	0	0	1	0	2	1	0	2	0	3	0
Нов.Волинський	42	0	0	0	0	0	0	1	1	3	4	4	1	3	2	3	5	9	5	1
Овруцький	24	0	0	0	0	1	0	3	1	0	0	1	1	3	2	5	4	1	2	0
Олевський	26	0	0	1	0	0	0	0	1	2	0	1	1	0	2	2	3	7	5	1
Попільнянський	23	0	0	0	0	0	0	0	0	0	0	1	3	1	2	3	1	6	5	1
Радомишльський	32	0	1	2	2	1	0	1	2	0	0	3	1	2	0	3	6	4	4	0
Романівський	9	0	0	0	0	0	0	0	0	2	0	0	0	0	1	2	0	3	1	0
Ружинський	8	1	0	0	0	0	0	0	0	0	1	0	1	0	1	1	1	1	1	0
Пулинський	29	0	0	0	0	1	0	1	0	3	2	2	2	2	2	4	5	2	1	2
Черняхівський	35	0	0	2	1	1	0	0	2	1	0	0	1	2	2	3	7	6	6	1
Чуднівський	33	0	0	0	0	0	1	1	2	1	0	4	4	3	5	5	0	2	5	0
м.Бердичів	21	0	0	0	0	0	0	0	0	2	0	0	1	0	1	4	1	5	3	4
м.Житомир	79	0	0	0	1	1	0	2	5	1	3	3	6	3	4	12	12	11	12	3
м.Коростень	11	0	0	0	0	0	0	0	0	0	0	0	2	1	3	2	0	3	0	0
м.Нов.Волинський	20	0	0	1	0	1	1	0	0	1	2	0	1	1	1	1	2	3	5	0
м. Малин	5	0	0	0	0	0	0	0	0	0	0	0	0	0	1	0	1	2	1	0
Всього:	727	1	4	8	7	10	9	14	20	32	29	38	43	47	55	85	93	105	105	22

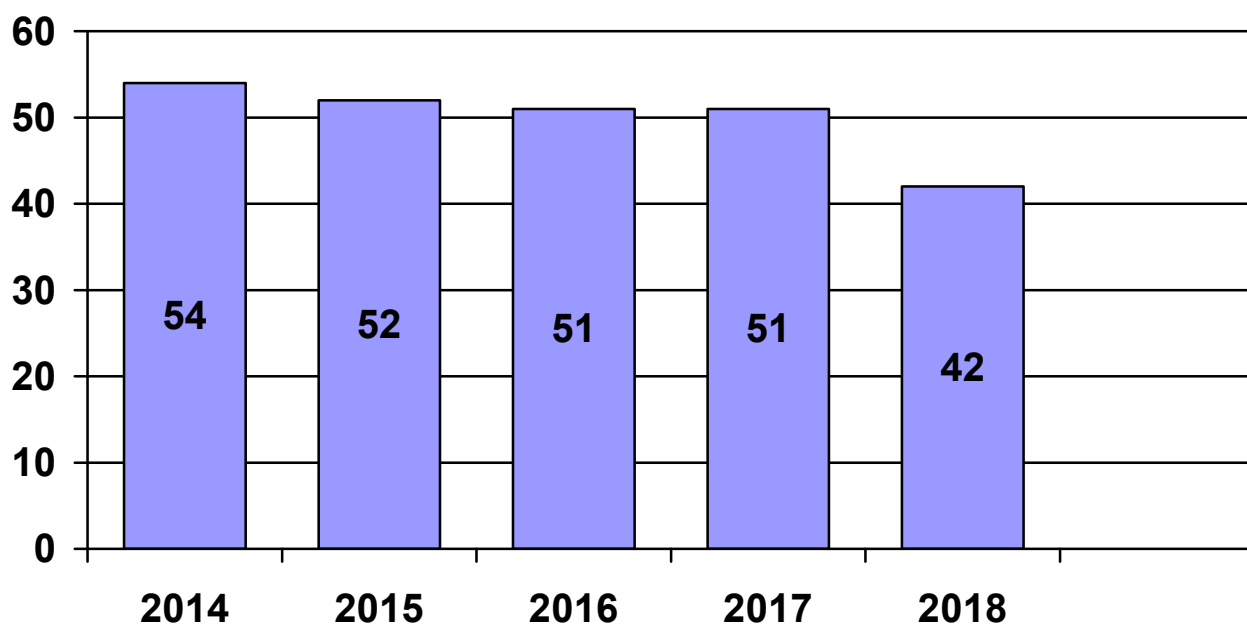
Кількість дітей-сиріт та дітей, позбавлених батьківського піклування, поставлених на регіональний облік для можливого усиновлення за 9 місяців 2014-2018 р.р.



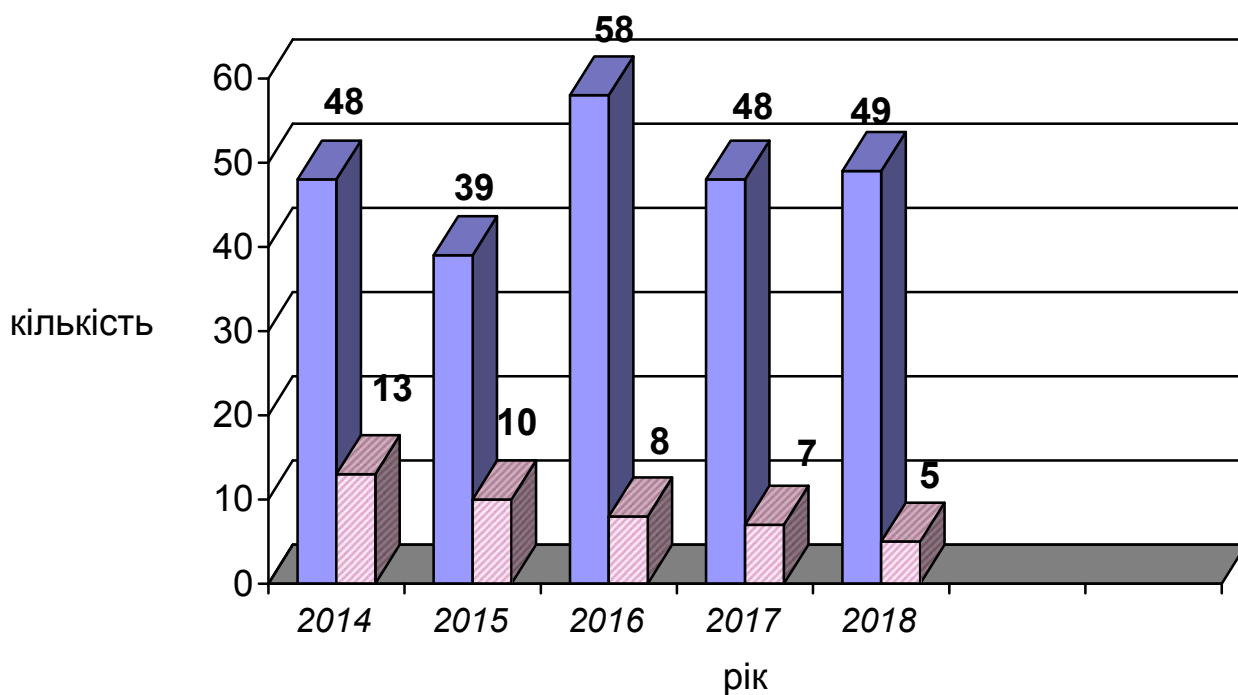
Кількість дітей-сиріт та дітей, позбавлених батьківського піклування, що перебувають на регіональному обліку для можливого усиновлення за 9 місяців 2014-2018 р.р.



*Порівняльна статистика кандидатів в усиновлювачі
за 9 місяців 2014-2018 р.р.*



*Порівняльна статистика усиновлених дітей за 9
місяців 2014-2018 років*

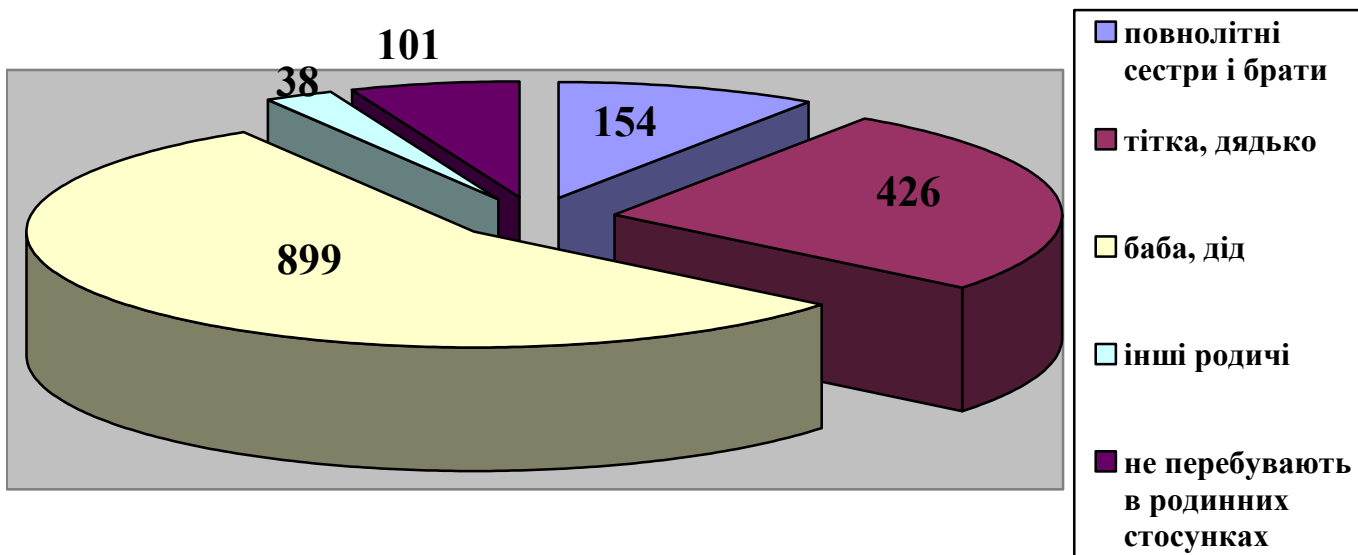


■ громадянами України ■ іноземними громадянами

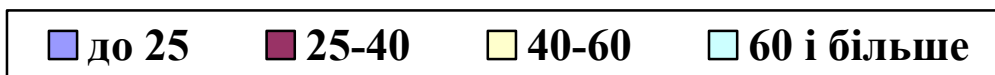

Кількісні показники влаштування дітей-сиріт та дітей, позбавлених батьківського піклування, під опіку, піклування протягом 9 місяців 2018 року

Назва району	Загальна кількість дітей-сиріт і дітей, позбавлених батьківського піклування, які перебувають під опікою, піклуванням станом 30.09.18	З них:		З них діти-інваліди:		Встановлено опіку, піклування громадянами протягом звітнього періоду	Знято (припинено) опіку, піклування протягом звітнього періоду
		Проживають в сім'ях опікунів, піклувальників	Проживають в спеціальних закладах	проживають в сім'ях опікунів, піклувальників	перебувають в спеціальних закладах		
Андрушівський	79	78	1	1	1	5	8
Баранівська ОТГ	57	57	0	2	0	7	7
Баранівський	29	28	1	0	1	8	9
Бердичівський	68	68	0	0	0	11	8
Брусилівський	49	49	0	1	0	8	3
Ємельчинський	84	83	1	3	1	9	6
Житомирський	129	124	5	9	2	4	15
Коростенський	62	61	1	1	0	7	8
Коростишівський	67	67	0	2	0	9	7
Лугинський	49	49	0	0	0	5	7
Любарський	41	41	0	0	0	3	3
Малинський	52	52	0	0	0	6	10
Народицький	37	37	0	0	0	3	4
Н.-Волинський	67	66	1	2	0	14	8
Овруцький	98	97	1	3	1	21	21
Олевський	89	88	1	3	1	11	6
Попільнянський	82	82	0	4	0	15	7
Пулинський	90	84	6	0	1	14	10
Радомишльський	73	73	0	0	0	4	7
Романівський	73	70	3	4	0	3	5
Ружинський	50	50	0	0	0	2	6
Хорошівська	69	66	3	0	3	6	5
Черняхівський	51	51	0	1	0	5	10
Чуднівський	75	74	1	3	0	9	11
м. Бердичів	102	101	1	4	1	13	9
м. Житомир	256	250	6	15	1	29	29
м. Коростень	86	85	1	5	0	11	13
м. Малин	33	32	1	0	0	3	1
м. Н-Волинський	73	73	0	0	0	7	5
Всього	2170	2136	34	63	13	252	248

Соціально-демографічна характеристика сімей опікунів, піклувальників щодо перебування з підопічними дітьми в родинних стосунках



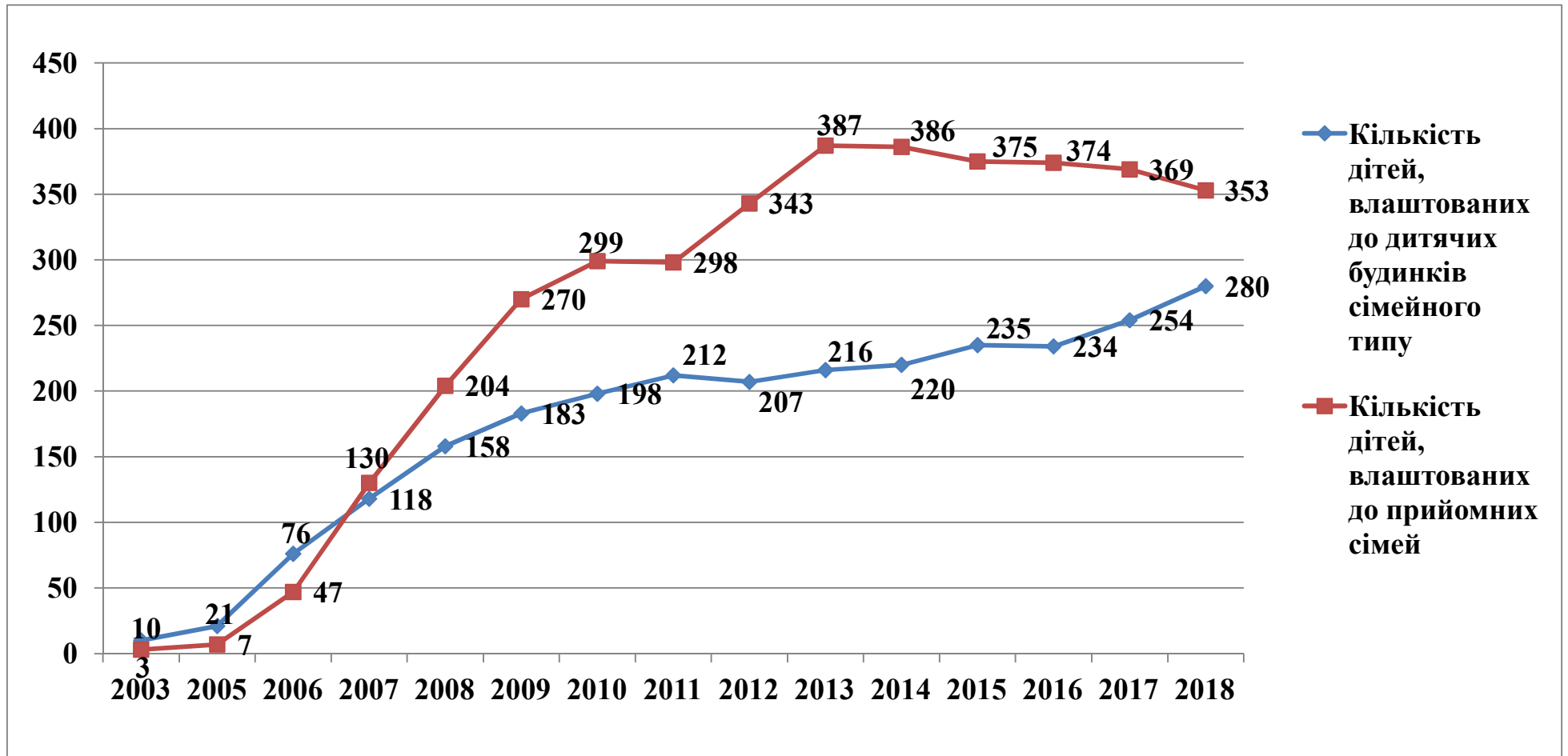
Вікова характеристика опікунів, піклувальників



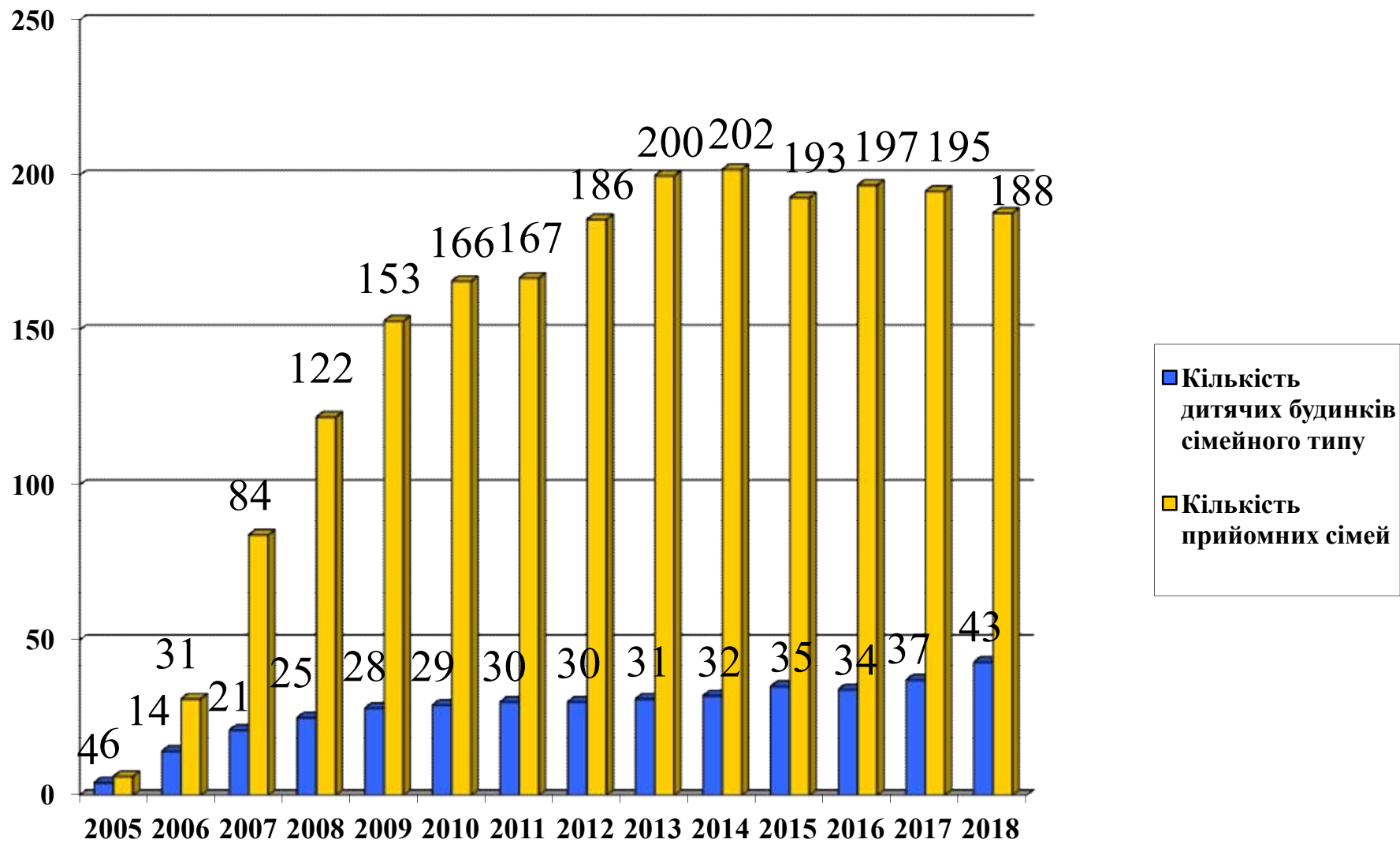
Кількісні показники створення дитячих будинків сімейного типу та прийомних сімей станом на 30.09.18

№	Райони, міста	Функціонує станом на 30.09.18				Створено протягом 2018 року				Вибуло протягом 2018 року			
		ДБСТ	В них дітей	ПС	В них дітей	ДБСТ	В них дітей	ПС	В них дітей	ДБСТ	В них дітей	ПС	В них дітей
1	Андрушівський	2	14	6	11			1	4				1
2	Баранівський	1	5	16	32								3
3	Бердичівський			10	13								
4	Брусилівський	2	16	6	13	1	2				1		5
5	Хорошівський			7	15				1				
6	Ємільчинський			8	14								
7	Житомирський	6	34	9	15	1	1	3	3		1	1	5
8	Коростенський			7	12								
9	Коростишівський			8	8			1	1			1	1
10	Лугинський			3	8							1	1
11	Любарський	3	15	6	14				2		1		
12	Малинський			4	10								
13	Народицький												
14	Нов.-Волинський	4	28	6	13		5				7		
15	Овруцький			5	6							1	1
16	Олевський	1	8	9	22		1						1
17	Попільнянський			8	10							1	1
18	Радомишльський	2	13	2	5								
19	Романівський	1	9	8	16		1					3	4
20	Ружинський	2	13	9	17								
21	Пулинський	3	18	11	25	2	5	2	6			2	7
22	Черняхівський			5	14								1
23	Чуднівський			6	13								1
24	м. Бердичів			7	13								
25	м. Житомир	6	39	14	19	2	11	1	1	1	11	1	1
26	м. Коростень	8	57	2	6		7				5		
27	м. Малин	1	5	1	2								
28	м. Нов.-Волинський	1	6	5	7	1	5					3	4
	Всього	43	280	188	353	7	38	8	18	1	25	15	37

Відомості щодо кількості дітей, влаштованих до дитячих будинків сімейного типу, прийомних сімей
Житомирської області станом на 30.09.2018 року



Динаміка розвитку дитячих будинків сімейного типу та прийомних сімей
у Житомирській області станом на 30.09.2018 року



**Кількісні показники влаштування дітей-сиріт та дітей, позбавлених батьківського піклування,
в ДБСТ, ПС та інтернатні заклади**

№	Райони, міста	Станом на 30.09.18 року				Всього на ПО	з них:			% в держ. закладах	Поставлено на облік впродовж 2018 року	з них влаштовано:		
		ДБСТ	В них дітей	ПС	В них дітей		в ПС, ДБСТ	в інтернатних закладах	в ЦСПРД			в ПС, ДБСТ	в інтернатні заклади	в ЦСПРД
1	Андрушівський			1	4	113	22	9		9,73%	8	1	2	
2	Баранівська ОТГ					69	10	1		2,90%	1			
3	Баранівський					49	18	2		4,08%	8		1	
4	Бердичівський					87	17	2		2,30%	12			
5	Брусилівський	1	2			79	24	5		6,33%	9	2	2	
6	Ємільчинський					107	17	1	3	5,61%	12			3
7	Житомирський	1	1	3	3	199	48	9		8,04%	11	3	1	
8	Коростенський					92	20	5		7,61%	12	2	1	
9	Коростишівський			1	1	102	20	5	3	10,78%	19	1	3	3
10	Лугинський					59	3	3		11,86%	4		1	
11	Любарський				2	50	9	0		0,00%	3			
12	Малинський					83	22	6		8,43%	10	2	2	
13	Народицький					48	6	3	1	10,42%	3		1	
14	Нов.-Волинський		5			109	35	6		5,50%	14	1		
15	Овруцький					130	12	9		10,00%	23			
16	Олевський		1			114	20	5		4,39%	11		1	
17	Попільнянський					105	17	5		5,71%	11			
18	Пулинський	2	5	2	6	130	29	6	1	6,92%	17	2		
19	Радомишльський					105	19	10		12,38%	12	3	4	
20	Романівський		1			82	6	2		3,66%	5	1		
21	Ружинський					65	9	1		3,08%	5		1	
22	Хорошівський				1	99	26	3		4,04%	6			
23	Черняхівський					87	27	7		10,34%	6		2	
24	Чуднівський					109	23	6	4	9,17%	17	3	1	4
25	м. Бердичів					125	8	8		11,20%	15	1		
26	м. Житомир	2	11	1	1	350	45	31	6	12,86%	42	4	6	5
27	м. Коростень		7			98	10	1		1,02%	13	1		
28	м. Малин					38	4	0		2,63%	3			
29	м. Нов.-Волинський	1	5			93	10	8		9,68%	8			
	Всього	7	38	8	18	2976	536	159	18	7,76%	320	27	29	15

Райони, міста	Кількість дітей-сиріт та дітей, позбавлених батьківського піклування, яким у 2018 році ВИПОВНЮЄТЬСЯ	Кількість дітей-сиріт та дітей, позбавлених батьківського піклування, які отримали у 2018 році допомогу по досягненню повноліття станом на 30.09.2018	З них:			Кількість дітей-сиріт та дітей, позбавлених батьківського піклування, яким у 2018 році не виплачено одноразову допомогу по досягненню повноліття	З них:		
			18 років у 2018 році	18 років у 2017 році	18 років у 2016 році		18 років у 2018 році	18 років у 2017 році	18 років у 2016 році
Андрушівський	15	11	11			1	1		
Баранівський	14	10	10						
Бердичівський	11	10	10						
Брусилівський	4	3	2		1	3	2	1	
Хорошівський	12	9	9						
Ємільчинський	17	8	8			5	5		
Житомирський	30	21	14	6	1	1			1
Коростенський	13					12	10	2	
Коростишівський	7	2	2			4	3	1	
Лугинський	9	5	2	3		6	5	1	
Любарський	6	5	5						
Малинський	14	10	10						
Народицький	3					4	3		1
Н.-Волинський	17	5	5			8	7	0	1
Овруцький	23	22	22			1			1
Олевський	12	6	6			1	1		
Попільнянський	10	6	6			1	1		
Радомишльський	13	8	5	3		5	5		
Романівський	8	7	7						
Ружинський	7	2	2			2	1	1	
Пулинський	15	11	11						
Черняхівський	17	9	9			3	3		
Чуднівський	13	12	12						
м. Бердичів	16	11	11						
м. Житомир	41	35	33	2		1	1		
м. Коростень	15	14	14			1	1		
м.Н.-Волинський	10	5	5			2	2		
м. Малин	2	1	1						
ВСЬОГО	374	248	232	14	2	61	51	6	4

Державні соціальні виплати на дітей-сиріт та дітей, позбавлених батьківського піклування, станом на 30.09.2018

Райони, міста	Всього на п/о	К-сть дітей, яким призначено аліменти	К-сть дітей, які отримують аліменти	К-сть дітей, які не отримують аліменти	К-сть дітей, яким призначено пенсію	к-сть дітей, які отримують пенсію	к-сть дітей, які не отримують пенсію	к-сть дітей, яким виплачено одноразову допомогу по досягненню повноліття	к-сть дітей, яким не виплачено одноразову допомогу по досягненню повноліття	К-сть дітей, які отримали допомогу на шкільну форму	Сума, грн. (допомога на шкільну форму)	спонсорські кошти
Андрушівський	113	63	10	53	42	42		11	1			
Баранівська ОТГ	69							8				
Баранівський	49	33	26	7	23	23		2				
Бердичівський	87	64	16	48	23	23		10				
Брусилівський	79	33	6	27	14	14		3	3			
Хрошівський	99	60	4	56	49	49		9				
Ємільчинський	107	67	54	13	40	40		8	5			
Житомирський	199	129	30	99	46	46		21	9			
Коростенський	92	46	12	34	39	39						
Коростишівський	102	47	7	40	34	34		2	4			
Лугинський	59	36	12	24	23	23		5	6			
Любарський	50	43	26	17	16	16		5				
Малинський	83	48	14	34	49	49		10				
Народицький	48	28	6	22	13	13						
Н.-Волинський	109	60	26	34	70	70		5				
Овруцький	130	34	29	5	57	56	1	22				
Олевський	114	60	5	55	56	56		6				
Попільнянський	105	83	3	80	20	20		6	1			
Радомишльський	105	58	7	51	30	30		8	5			
Романівський	82	42	18	24	41	41		7				
Ружинський	65	47	10	37	18	18		2				
Пулинський	130	100	10	90	19	19		11				
Черняхівський	87	50	14	36	25	25		9	3			
Чуднівський	109	62	16	46	43	43		12				
м.Бердичів	125	67	30	37	59	59		11				
м.Житомир	350	209	59	150	103	102	1	33	1	9	2250	
м.Коростень	98	51	6	45	34	34		14	1			
м.Н.-Волинський	93	64	23	41	29	29		5	2			
м.Малин	38	24	3	21	12	12		1				
ВСЬОГО	2976	1708	482	1226	1027	1025	2	246	41	9	2250	

Кількість дітей, які перебувають на обліку ССД області, як такі, що перебувають у складних життєвих обставинах станом на 30.09.2018 р.

Райони, міста	Загальна кількість дітей, які перебувають на обліку як такі, що перебувають у складних життєвих обставинах	кількість сімей	3 них:									
			кількість дітей, які перебувають у складних життєвих обставинах, яких батьки або особи, що їх замінюють, ухиляються від виконання батьківських обов'язків з виховання дитини	кількість сімей	як такі, що зазнали насильства в сім'ї, жорстокого поводження з нею або існує загроза такого поводження	кількість сімей	кількість дітей, які перебувають на обліку як такі, що залучені до найгірших форм дитячої праці	кількість сімей	кількість дітей, які перебувають на обліку як такі, що систематично самовільно залишають постійне місце проживання	кількість сімей	кількість дітей, які перебувають на обліку як такі, що перебувають у складних життєвих обставинах, пов'язаних з окупацією території або з району проведення антитерористичної операції, яка залишилася без батьківського піклування	кількість сімей
Андрушівський	78	34	77	33	1	1					1	1
Баранівський	10	5	10	5								
Баранівська ОТГ	34	13	34	13								
Бердичівський	77	31	73	29					4	2		
Брусилівський	84	28	83	27	1	1						
Ємільчинський	106	45	105	44	1	1						
Житомирський	139	42	131	37	4	3			2	1	2	1
Коростенський	133	48	132	48	6	6					4	3
Коростишівський	106	48	99	43	3	1			1	1	6	4
Лугинський	117	47	115	45	1	1			1	1		
Любарський	94	35	93	34	1	1					1	1
Малинський	53	27	48	22	2	2			1	1	2	2
Народицький	52	20	51	19	4	3						
Н.-Волинський	172	64	170	5	5	4						
Овруцький	209	90	202	83	2	2	4	4	1	1		
Олевський	132	64	124	56	6	6			2	2		
Попільнянський	99	42	99	42								
Пулинський	76	33	76	30					2	2	1	1
Радомишльський	87	40	83	38	3	3			1	1		
Романівський	60	24	59	23	1	1						
Ружинський*	67	25	66	25	1	1						
Хорошівський	117	54	117	54	2	1						
Черняхівський	151	63	149	61	1	1					1	1
Чуднівський	114	49	109	46	3	2			2	1		
м. Бердичів	57	28	53	24	4	4						
м. Житомир	84	45	75	39	4	4			5	3	1	1
м. Коростень	128	70	127	69	1	1					1	1
м. Малин	67	29	65	27	1	1			1	1		
м. Н-Волинський	72	42	70	41	2	1						
Всього:	2775	1185	2695	1062	60	52	4	4	23	17	20	16

Порівняльна таблиця щодо кількості дітей, які перебувають на обліку дітей, що перебувають у складних життєвих обставинах за 9 місяців 2014 - 2018 років

Райони, міста	9 місяців 2014 року		9 місяців 2015 року		9 місяців 2016 року		9 місяців 2017 року		9 місяців 2018 року	
	дітей	сімей	дітей	сімей	дітей	сімей	дітей	сімей	дітей	сімей
Андрушівський	91	42	78	34	70	33	69	34	78	34
Баранівський	101	52	87	44	74	34	54	23	10	5
Баранівська міська ОТГ	0	0	0	0	0	0	0	0	34	13
Бердичівський	67	29	65	31	65	28	85	37	77	31
Брусилівський	71	30	66	26	75	28	71	26	84	28
Ємільчинський	164	81	127	64	136	55	96	45	106	45
Житомирський	156	63	151	53	113	57	124	42	139	42
Коростенський	198	97	181	89	124	36	143	59	133	48
Коростишівський	85	44	78	42	164	74	86	42	106	48
Лугинський	142	53	135	53	71	39	133	52	117	47
Любарський	93	44	126	50	130	51	87	33	94	35
Малинський	58	24	55	25	110	46	63	30	53	27
Народицький	44	31	52	27	57	30	53	21	52	20
Н-Волинський	219	105	211	92	47	22	180	74	172	64
Овруцький	228	97	208	95	195	84	216	91	209	90
Олевський	128	60	127	58	190	88	128	54	132	64
Попільнянський	141	62	136	61	130	57	120	50	99	42
Пулинський	108	35	83	32	126	54	94	39	76	33
Радомишльський	88	43	106	48	81	31	84	37	87	40
Романівський	83	38	77	35	92	41	56	26	60	24
Ружинський	110	56	82	41	64	30	67	30	67	25
Хорошівський	134	60	143	62	72	33	129	58	117	54
Черняхівський	136	54	133	53	138	58	145	60	151	63
Чуднівський	102	45	103	48	96	47	108	46	114	49
м. Бердичів	49	33	48	33	46	27	52	27	57	28
м. Житомир	107	59	120	73	126	75	102	61	84	45
м. Коростень	137	72	127	59	113	55	119	67	128	70
м. Малин	29	15	32	16	35	16	43	19	67	29
м. Н-Волинський	64	38	62	38	69	40	80	45	72	42
Всього:	3133	1462	2999	1382	2809	1269	2787	1228	2775	1185

Порівняльна таблиця щодо кількості дітей, які зазнали насильства в сім'ї, жорстокого поводження або існує загроза його вчинення у Житомирській області протягом 2014 - 2018 років

Райони, міста	9 місяців 2014 року		9 місяців 2015 року		9 місяців 2016 року		9 місяців 2017 року		9 місяців 2018 року	
	всього	поставлено на облік	всього	поставлено на облік	всього	поставлено на облік	всього	поставлено на облік	всього	поставлено на облік
Андрушівський	3	3	1	1	3	3	2	0	1	0
Баранівський	3	3	3	2	0	0	0	0	0	0
Баранівська ОТГ	0	0	0	0	0	0	0	0	1	1
Бердичівський	4	2	7	3	1	1	0	1	0	0
Брусилівський	1	1	0	0	0	0	0	0	1	0
Ємільчинський	0	0	2	1	1	0	2	1	1	0
Житомирський	1	1	4	3	1	2	3	3	4	4
Коростенський	1	1	0	0	0	0	0	0	6	3
Коростишівський	2	1	0	0	0	0	2	0	3	3
Лугинський	0	0	0	0	0	0	1	1	1	0
Любарський	4	2	5	1	0	0	0	0	1	1
Малинський	0	0	1	1	0	1	2	3	2	2
Народицький	0	0	0	0	0	0	0	0	4	4
Н-Волинський	8	6	3	3	4	3	3	5	5	2
Овруцький	3	3	0	0	0	1	1	0	2	2
Олевський	4	4	2	2	0	0	5	6	6	7
Попільнянський	2	2	0	0	0	0	1	1	0	0
Пулинський	7	5	3	3	3	4	3	4	0	0
Радомишльський	3	1	0	0	0	0	1	1	3	3
Романівський	1	1	3	2	5	5	5	4	1	1
Ружинський	10	9	12	11	1	0	1	0	1	0
Хорошівський	0	0	0	0	1	1	2	5	2	0
Черняхівський	0	0	1	0	2	1	1	0	1	0
Чуднівський	8	4	4	4	8	5	8	5	3	1
м. Бердичів	6	5	9	5	4	2	3	3	4	2
м. Житомир	8	7	10	7	6	4	7	3	4	4
м. Коростень	1	1	1	0	1	0	4	4	1	2
м. Малин	0	0	1	0	2	1	4	2	1	1
м. Н-Волинський	7	7	5	3	4	2	2	1	2	2
Всього:	67	60	87	69	47	36	63	53	60	45

Інформація про здійснення заходів щодо попередження насильства в сім'ї стосовно дітей у Житомирській області станом на 30.09.2018

1	2			5	3		8	9	10	11	3					17	18	19	20	21	22	23	
	дітей	жінок	чоловіків		жінок	чоловіків					у службі дільничних інспекторів міліції	у кримінальній міліції у справах дітей			жінок								чоловіків
																				60		<p>Притягнуто до відповідальності осіб:</p> <ul style="list-style-type: none"> - ст. 173-2 КУпАП – 8 (по відношенню до 8 дітей); - ст. 184 КУпАП – 3 (по відношенню до 3 дитини); - офіційно попереджено – 0. (по відношенню до - дітей); - проведено профілактично-роз'яснювальну роботу – 42. - порушено кримінальну справу – 15; - направлено листи до ГУНП про притягнення батьків до адміністративної відповідальності – 16 (по відношенню до 18 дітей). 	

Жорстоке поводження з дітьми протягом 9 місяців 2018 року в Житомирській області

Діти, які постраждали від:	Кількість дітей, яка перебуває на обліку ССД з причини жорстокого поводження станом на 01.07.2018		Кількість дітей, які перебувають на обліку ЦССДм з причини жорстокого поводження з дитиною станом на 01.07.2018		В них дітей, які постраждали від жорстокого поводження		Кількість сімей, в яких діти постраждали від жорстокого поводження протягом звітного періоду		Кількість дітей, які постраждали від жорстокого поводження протягом звітного періоду		Дітей з біологічних сімей			Дітей, залишених без батьківського піклування			З них Дітей-сиріт та дітей, позбавлених батьківського піклування				Поміщено до закладів соціального захисту дітей	Поміщено до закладів охорони здоров'я	Надано інші види допомоги *	Кількість дітей, у відношенні до батьків яких подано позовів про відібрання дитини без позбавлення їх батьківських прав	Кількість дітей, у відношенні до батьків яких подано позовів про позбавлення батьківських прав	Кількість дітей, у відношенні до батьків яких прийнято судові рішення про відібрання дитини без позбавлення батьківських прав	Кількість дітей, у відношенні до батьків яких прийнято судових рішень про позбавлення батьківських прав	Кількість дітей, які вибули із сімей опікунів / піклувальників	Кількість дітей, які вибули з ПС, ДБСТ	Притягнуто до адміністративної відповідальності, осіб	Притягнуто до кримінальної відповідальності, осіб	Притягнуто до дисциплінарної відповідальності, осіб	Кількість сімей, які перебували під соціальним супроводом з приводу жорстокого поводження з дітьми	В них кількість дітей, які постраждали від жорстокого поводження	Кількість сімей, з якими здійснювалась робота за картою отримувача послуг з причини жорстокого поводження	В них кількість дітей, які постраждали від жорстокого поводження	Кількість сімей, яких знято з соціального супроводу протягом звітного періоду	В них кількість дітей, які постраждали від жорстокого поводження	Кількість сімей, яких знято з соціального супроводу з позитивним результатом	В них кількість дітей, які постраждали від жорстокого поводження												
	2	3	4	5	6	7	8	9	10	11	12	13	14	15	16	17	18	19	20	21																					22	23	24	25	26	27	28	29	30	31	32	33
	Всього		Проживають в ПС, ДБСТ		Перебувають під опікою, піклуванням		Перебувають в інтернатних закладах		Тимчасово влаштовані в сім'ї родичів, знайомих																																											
1																																																				
Фізичного насильства	33	28	30	25	26	26	0	0	0	0	0	0	2	1	23	0	3	0	0	0	0	0	13	5	0	28	28	12	15	9	9	7	7																			
Сексуального насильства	16	11	14	11	13	11	0	2	0	2	0	0	3	0	10	0	3	0	0	0	0	0	2	0	0	7	10	6	7	0	0	0	0	0																		
Психологічного насильства	9	7	8	4	4	4	0	0	0	0	0	0	0	0	4	0	0	0	0	0	0	2	0	0	0	6	9	4	6	3	5	2	4																			
Економічного насильства	2	1	2	1	2	2	0	0	0	0	0	0	0	0	2	0	0	0	0	0	0	0	0	0	0	0	1	2	0	0	0	0	0	0	0																	
Залучення до проституції	0	0	0	0	0	0	0	0	0	0	0	0	0	0	0	0	0	0	0	0	0	0	0	0	0	0	0	0	0	0	0	0	0	0	0	0																
Залучення до порнографії	0	0	0	0	0	0	0	0	0	0	0	0	0	0	0	0	0	0	0	0	0	0	0	0	0	0	0	0	0	0	0	0	0	0	0	0																
Торгівлі дітьми	4	0	0	4	4	4	0	0	0	0	0	0	0	0	4	0	0	0	0	0	0	0	0	0	0	0	0	4	0	0	0	0	0	0	0	0																
Стали свідками злочину	0	0	0	0	0	0	0	0	0	0	0	0	0	0	0	0	0	0	0	0	0	0	0	0	0	0	0	0	0	0	0	0	0	0	0	0	0															
Всього:	64	47	54	45	49	47	0	2	0	2	0	0	5	1	43	0	6	0	0	0	0	0	15	7	0	42	49	26	28	12	14	9	11																			

*Гр. 16 -комплексна допомога-35 , психологічна-8.

Інформація щодо дітей, які загинули протягом 9 місяців 2018 року у Житомирській області

Діти, які загинули від:	Всього загинуло дітей		3 них:											вік дитини (роки):					3 них:							3 них:										
			Дітей з біологічних сімей			Дітей, залишених без батьківського піклування			3 них перебували:					0-2	3.-5	6.-10	11.-14	15-17	Загальна кількість осіб, яких у результаті загибелі дитини, притягнуто до кримінальної відповідальності	3 них:							3 них:									
			вдома	3 них перебували:		в ПС, ДБСТ	під опікою/піклуванням	3 них перебували:			біологічних батьків	опікунів\піклувальників	батьків-вихователів							співробітників закладів соціального захисту дітей	співробітників інтернатних закладів закладів	інших посадових осіб	інше*	дитини, притягнуто до адміністративної	біологічних батьків	опікунів\піклувальників	батьків-вихователів	співробітників закладів соціального захисту дітей	співробітників інтернатних закладів закладів	посадових осіб	інше*	дитини, притягнуто до дисциплінарної				
	в притулках\ЦСПР	в інтернатному закладі, в якому перебували за заявою батьків		інше*	в притулках\ЦСПР			в інтернатних закладах	були тимчасово влаштовані в сім'ї родичів, знайомих	інше*				в інтернатних закладах	співробітників інтернатних закладів закладів	інших посадових осіб	інше*	опікунів\піклувальників	батьків-вихователів														співробітників закладів соціального захисту дітей	співробітників інтернатних закладів закладів	посадових осіб	інше*
1	2	3	4	5	6	7	8	9	10	11	12	13	14	15	16	17	18	19	20	21	22	23	24	25	26	27	28	29	30	31	32	33	34	35	36	37
Суїциду	2	2	1			1											2		0	0	0	0	0	0	0	0	0	0	0	0	0	0	0	0	0	
Вбивства*	2	1				2								1		1			0	0	0	0	0	0	0	0	0	0	0	0	0	0	0	0	0	
Тяжких тілесних ушкоджень																			0	0	0	0	0	0	0	0	0	0	0	0	0	0	0	0	0	
Нещасних випадків	23	23	18			5								9	3	4	3	4	0	0	0	0	0	0	0	0	0	0	0	0	0	0	0	0	0	
Всього:	27	26	19			8								10	3	5	5	4	0	0	0	0	0	0	0	0	0	0	0	0	0	0	0	0	0	

* дитина (немовля) знайдена в криниці, відкрите кримінальне провадження за ст. 117 ККУ відносно матері.

ПОРІВНЯЛЬНА ТАБЛИЦЯ

щодо кількості дітей Житомирської області, які систематично самовільно залишають сім'ю або інтернатний заклад, бродяжать та жебракують за 9 місяців 2015 – 2018 рр.

№	Район, місто	Станом на 01.10.15	Станом на 01.10.16	Станом на 01.10.17	Станом на 01.10.18
1.	Андрушівський	-	-	-	-
2.	Баранівський	-	-	-	-
3.	Бердичівський	1	-	5	4
4.	Брусилівський	-	-	-	-
5.	Ємільчинський	-	-	-	-
6.	Житомирський	1	-	2	2
7.	Коростенський	-	-	-	-
8.	Коростишівський	-	1	-	1
9.	Лугинський	1	1	-	1
10.	Любарський	-	-	-	-
11.	Малинський	-	1	1	1
12.	Народицький	-	-	-	-
13.	Нов.-Волинський	1	-	-	-
14.	Овруцький	2	2	1	1
15.	Олевський	1	2	1	2
16.	Попільнянський	-	-	-	-
17.	Пулинський	-	-	-	2
18.	Радомишльський	2	2	1	1
19.	Романівський	1	-	-	-
20.	Ружинський	-	-	-	-
21.	Хорошівський	-	-	-	-
22.	Черняхівський	2	2	-	-
23.	Чуднівський	2	-	-	2
24.	м. Бердичів	-	-	-	-
25.	м. Житомир	1	3	2	5
26.	м. Коростень	-	-	-	-
27.	м. Малин	-	-	1	1
28.	м. Нов.-Волинський	1	-	-	-
Всього:		16	14	14	23

Форма звітності про результати проведення Всеукраїнського профілактичного заходу «Урок» у 2018 році в Житомирській області (І етап)

Кількість дітей шкільного віку в регіоні (за оперативними даними)	Виявлено дітей, які не приступили до занять в ЗНЗ, ПТУ, ВНЗ I-II рівнів акредитації	Із них			Із загальної кількості виявлених						Причини, з якої дитина не навчалася					Під час рейду		Кількість дітей, які залишилися невлаштованими на навчання ***	Загальна кількість дітей, які отримали допомогу
		6-10 років	11-14 років	15-18 років	Повернуто на навчання		Влаштовано на навчання				Матеріальні	Невиконання батьками своїх обов'язків по відношенню	Самовільне залишення	Відрахування з навчального закладу	Інші причини **	Притягнуто до відповідальності батьків	Притягнуто до відповідальності посадових осіб		
1	2	3	4	5	6	7	8	9	10	11								12	13
134715	30	7	5	18	4	0	2	2	0	0	2	15	9	1	3	7	0	22	1571

п.16 ** 3 дитини – сім'ї з дітьми змінили місце проживання, на даний час – невідоме.

*** Під час проведення заходу виявлено 143 дитини шкільного віку – переселенців із тимчасово окупованих території України, територіально – адміністративних одиниць України, в яких триває антитерористична операція. Всі діти залучені до навчання, їм надано спонсорську, гуманітарну допомогу одягом, взуттям, продуктами харчування. Забезпечено підручниками та шкільним приладдям. Для переважної більшості дітей організовано безкоштовне харчування в навчальних закладах.

ПОРІВНЯЛЬНА ТАБЛИЦЯ щодо кількості дітей, виявлених під час проведення профілактичних рейдів «Діти вулиці», «Вокзал»

№	Район, місто	9 місяців 2015 рік		9 місяців 2016 рік		9 місяців 2017 рік		9 місяців 2018 рік	
		кількість проведених рейдів	кількість дітей, виявлених під час рейдів	кількість проведених рейдів	кількість дітей, виявлених під час рейдів	кількість проведених рейдів	кількість дітей, виявлених під час рейдів	кількість проведених рейдів	кількість дітей, виявлених під час рейдів
1.	<i>Андрушівський</i>	22	1	24	1	27	25	37	36
2.	<i>Баранівський</i>	98	19	88	18	53	15	34	8
3.	<i>Бердичівський</i>	26	3	31	9	22	11	27	3
4.	<i>Брусилівський</i>	62	55	103	153	62	140	39	116
5.	<i>Ємільчинський</i>	46	5	46	3	58	19	35	22
6.	<i>Житомирський</i>	16	27	38	82	60	89	58	78
7.	<i>Коростенський</i>	13	9	12	6	13	5	35	6
8.	<i>Коростишівський</i>	132	3	78	3	113	5	135	6
9.	<i>Лугинський</i>	15	13	10	8	13	4	38	2
10.	<i>Любарський</i>	30	3	28	2	22	10	26	18
11.	<i>Малинський</i>	42	19	61	17	72	16	58	8
12.	<i>Народицький</i>	23	12	57	6	53	5	93	13
13.	<i>Нов.Волинський</i>	52	4	59	3	63	2	43	1
14.	<i>Овруцький</i>	48	8	54	2	50	7	43	13
15.	<i>Олевський</i>	14	8	7	9	18	2	30	15
16.	<i>Попільнянський</i>	12	7	9	7	7	4	11	3
17.	<i>Пулинський</i>	17	5	21	15	40	45	56	10
18.	<i>Радомишльський</i>	19	3	41	5	41	8	50	11
19.	<i>Романівський</i>	55	0	26	1	37	3	32	21
20.	<i>Ружинський</i>	47	7	40	12	49	8	93	20
21.	<i>Хорошівський</i>	32	0	25	0	18	5	16	11
22.	<i>Черняхівський</i>	31	11	48	24	38	7	35	17
23.	<i>Чуднівський</i>	24	4	20	6	30	3	30	39
24.	<i>м. Бердичів</i>	52	18	51	14	54	18	58	18
25.	<i>м. Житомир</i>	18	29	19	5	18	9	18	8
26.	<i>м. Коростень</i>	20	29	16	20	22	18	22	29
27.	<i>м. Малин</i>	68	5	100	7	80	8	106	63
28.	<i>м. Нов.Волинський</i>	21	29	19	36	52	13	115	184
Всього		1055	336	1131	484	1185	504	1373	779

ЗВІТ за результатами проведення профілактичних заходів (рейдів) «Діти вулиці», «Вокзал» за 9 місяців 2018 року

Райони	проведено рейдів	Вилучено дітей							Із загальної кількості дітей											Під час проведення рейдів							Повернуто		Влаштовано				
		виявлено всього дітей з вулиці	з сім'ї				всього вилучено дітей	попереджено дітей	виявлено повторно	За місцем проживання					За віком			За родом занять			Вживали спиртні напої	Вживали наркотичні та токсичні речовини	спиртні напої та наркотики та токсичні речовини	Попереджено тютюновими виробами	Попереджено посадових осіб	відповідальності посадових осіб	Обстежено сімей	Попереджено батьків	Інційовано притягнень до відповідальності батьків	в сім'ю	до навчальних закладів	в притулок, центр	заклади охорни здоров'я
			з комп'ютерних клубів	з розважальних закладів	знайдені, підкнуті	область				інші області України	СНД	Зарубіжжя (без СНД)	місце проживання дитини невідоме	до 6 років	від 6 до 14 років	від 14 до 18 років	учнів шкіл, профтехучилищ	не навчаються, не працюють	працюючих														
Андрушівський	37	36	0	0	0	5	0	5	31	0	36	0	0	0	0	5	21	10	31	0	0	3	0	0	0	0	33	7	2	5	0	0	0
Баранівський	34	8	0	0	0	0	0	0	8	0	8	0	0	0	0	1	0	7	7	0	0	6	0	2	0	0	48	9	5	0	0	0	0
Бердичівський	27	3	0	0	0	0	0	0	3	0	3	0	0	0	0	2	1	0	1	0	0	0	0	0	0	53	77	2	0	0	0	0	
Брусилівський	39	116	0	15	0	0	0	15	101	0	116	0	0	0	0	29	68	19	87	0	0	0	0	0	0	36	18	0	0	0	4	11	
Ємільчинський	35	22	0	22	0	0	0	22	0	0	22	0	0	0	0	12	10	0	8	2	0	0	0	0	0	152	57	24	0	0	0	22	
Житомирський	58	78	0	0	0	0	0	78	0	78	0	0	0	0	4	27	47	74	0	0	0	0	0	0	0	45	48	5	0	0	0	0	
Коростенський	35	6	0	6	0	0	0	6	0	0	6	0	0	0	0	2	4	0	4	0	0	0	0	0	0	82	72	28	0	0	5	1	
Коростишівський	135	6	0	0	0	0	6	6	0	0	6	0	0	0	0	3	3	0	3	0	0	0	0	0	0	203	305	26	3	0	1	2	
Лугинський	38	2	0	2	0	0	0	2	0	0	2	0	0	0	0	1	0	1	1	0	0	0	0	0	0	64	72	7	0	0	1	1	
Любарський	26	18	0	4	0	0	0	4	14	0	18	0	0	0	0	4	14	0	14	0	0	0	0	0	0	31	17	10	0	0	0	4	
Малинський	58	8	0	0	0	0	0	0	8	0	8	0	0	0	0	4	4	0	4	0	0	0	0	0	0	129	17	9	0	0	0	0	
Народицький	93	13	0	6	0	0	0	6	7	0	13	0	0	0	0	6	2	5	7	0	0	0	0	2	2	2	55	55	47	0	0	0	6
Нов. Волинський	43	1	0	0	0	0	0	0	1	0	1	0	0	0	0	0	0	1	1	0	0	1	0	0	0	88	56	22	0	0	0	0	
Овруцький	43	13	0	13	0	0	0	13	0	0	13	0	0	0	0	5	8	0	8	0	0	0	0	0	0	205	205	7	0	0	0	13	
Олевський	30	15	0	0	0	0	0	0	15	0	15	0	0	0	0	4	6	5	11	0	0	5	0	2	2	2	254	8	6	0	0	0	0
Попільнянський	11	3	0	0	0	0	0	0	3	0	3	0	0	0	0	0	0	3	3	0	0	0	0	0	0	28	16	5	0	0	0	0	
Пулинський	56	10	0	4	0	0	0	4	6	0	10	0	0	0	0	3	6	1	7	0	0	0	0	0	34	0	96	117	52	0	0	1	3
Радомишльський	50	11	0	4	0	0	0	4	7	1	11	0	0	0	0	5	6	0	6	0	0	0	0	0	0	70	64	2	0	0	1	3	
Романівський	32	21	0	0	0	0	0	0	21	0	21	0	0	0	0	6	10	5	15	0	0	0	0	0	0	31	27	3	0	0	0	0	
Ружинський	93	20	0	4	0	0	0	4	16	0	20	0	0	0	0	5	14	1	15	0	0	0	0	0	0	98	98	0	0	0	0	4	
Хорошівський	16	11	0	0	0	0	0	0	11	0	11	0	0	0	0	6	3	2	5	0	0	0	0	0	0	49	17	8	0	0	0	0	
Черняхівський	35	17	0	1	0	0	0	1	16	0	17	0	0	0	0	7	10	0	10	0	0	0	0	0	0	123	21	13	0	0	1	0	
Чуднівський	30	39	0	0	0	0	0	0	39	0	39	0	0	0	0	24	13	2	15	0	0	0	0	0	0	40	47	1	0	0	0	0	
м.Бердичів	58	18	1	4	0	0	6	11	7	0	17	1	0	0	0	9	9	0	9	0	0	0	0	0	0	127	62	8	0	0	0	11	
м.Житомир	18	8	0	1	0	4	3	8	0	0	6	2	0	0	0	2	4	2	6	0	0	0	0	0	0	57	23	28	7	0	0	1	
м. Коростень	22	29	0	29	0	0	0	29	0	0	29	0	0	0	0	10	16	3	19	0	0	1	0	0	0	73	24	17	0	0	29	0	
м. Малин	106	63	0	0	0	0	0	0	63	0	63	0	0	0	0	16	35	12	47	0	0	0	0	0	0	54	54	8	0	0	0	0	
м. Нов.Волинський	115	184	0	0	0	0	0	0	184	0	184	0	0	0	0	64	70	50	120	0	0	4	0	4	0	225	214	37	0	0	0	0	
Всього	1373	779	1	115	0	9	15	140	639	1	776	3	0	0	0	239	364	176	538	2	0	20	0	10	38	4	2549	1807	382	15	0	43	82

**Інформація щодо руху дітей в комунальній установі "Обласний центр соціально-психологічної реабілітації дітей
"Сонячний дім" Житомирської обласної ради за 9 місяців 2018 року**

№ п/п	Райони, міста	Кількість дітей, що перебували в Центрі станом на 20.09.18 р.	З них: кількість дітей, влаштованих в Центр протягом 9 місяців 2018 р.	Вибули протягом 9 місяців 2018 р.	з них			
					в рідну сім'ю	в інтернатні заклади	в сімейні форми виховання	
1	Андрушівський			1			1	1 усиновлено
2	Баранівський							
3	Бердичівський		5	9			9	4 усиновлено, 5 опіка
4	Брусилівський		4	4	4			
5	Ємільчинський	3	3					
6	Житомирський	9	9	1	1			
7	Коростенський	3	5	2			2	2 ДБСТ
8	Коростишівський	2	6	9	4	5		
9	Лугинський							
10	Любарський							
11	Малинський			2			2	2 усиновлено
12	Народицький							
13	Н.-Волинський			1			1	1 ДБСТ
14	Овруцький		3	9	4	1 ПТУ	4	4 опіка
15	Олевський	3	3	1			1	1 опіка
16	Попільнянський			1			1	1 піклування
17	Пулинський	1	2	1			1	1 усиновлено
18	Радомишльський	1	2	3			3	3 ДБСТ
19	Романівський							
20	Ружинський	4	4	1	1			
21	Хорошівський	2	2	1			1	1 усиновлено
22	Черняхівський		1	1	1			
23	Чуднівський	4	4	7			7	5 ДБСТ, 2 опіка
24	м. Бердичів			3			3	3 опіка
25	м. Житомир	14	16	11	2		9	8 ДБСТ, 1 опіка
26	м. Коростень							
27	м. Малин							
28	м. Нов-Волинський							
Всього		46	69	68	17	5 інтернатні заклади, 1 повне державне утримання	45	17 опіка, піклування, 19 ДБСТ, 9 усиновлення

Інформація щодо чисельності дітей, які постраждали внаслідок воєнних дій та збройних конфліктів, та проживають в Житомирській області станом на 28.09.2018

Номер рядка	Назва показника	Усього дітей
1.	Кількість дітей, відносно яких центрами соціальних служб для сім'ї, дітей та молоді разом зі службами у справах дітей здійснено оцінку потреб	863
2.	Кількість відкритих кримінальних проваджень про вчинення злочину щодо дитини в зоні воєнних дій та збройних конфліктів (за обставин, передбачених у підпунктах 2-5 пункту 3 Порядку):	-
2.1	зазнали фізичного насильства	-
2.2	зазнали сексуального насильства	-
2.3	були викрадені або незаконно вивезені за межі України	-
2.4	залучалися до участі у діях воєнізованих чи збройних формувань	-
2.5	незаконно утримувалися, у тому числі в полоні	-
3.	Кількість дітей, які мають підстави для встановлення статусу дитини, яка постраждала внаслідок воєнних дій та збройних конфліктів, відповідно до Порядку і звернулися за його отриманням до органу опіки та піклування	2
4	Кількість дітей, яким встановлено статус дитини, яка постраждала внаслідок воєнних дій та збройних конфліктів, за рішенням органу опіки та піклування (за категоріями згідно з пунктом 3 Порядку)	-
4.1	отримали поранення, контузію, каліцтво	-
4.2	зазнали фізичного сексуального насильств	-
4.3	були викрадені або незаконно вивезені за межі України	-
4.4	залучалися до участі у діях воєнізованих чи збройних формувань	-
4.5	незаконно утримувалися, у тому числі в полоні	-
4.6	зазнали психологічного насильства	-
5.	Кількість дітей, яким відмовлено у встановленні статусу дитини, яка постраждала внаслідок воєнних дій та збройних конфліктів, за рішенням органу опіки та піклування	-
6.	Кількість дітей, які за згодою їхніх батьків/законних представників охоплені різними видами соціальних послуг для задоволення виявлених потреб дитини після отримання відповідного статусу	-