

Житомирська обласна державна адміністрація

СЛУЖБА У СПРАВАХ ДІТЕЙ

***«Підсумки роботи служб у
справах дітей
за I півріччя 2019 року»***



Аналітично-статистичний збірник

липень, 2019 рік

Вступ

1. Розвиток сімейних форм виховання та усиновлення дітей.

Загальна чисельність дитячого населення області віком від 0 до 17 років включно становить 238148 осіб.

Одним з пріоритетних напрямків роботи є забезпечення права дітей-сиріт та дітей, позбавлених батьківського піклування на виховання в сімейному оточенні.

Станом на 30.06.2019 на первинному обліку служб у справах дітей райдержадміністрацій, міськвиконкомів перебуває 2989 дітей-сиріт та дітей, позбавлених батьківського піклування, з них 92,51 % охоплено родинним вихованням (на 31.12.2018 – 92,05 %).

Найкращий показник щодо влаштування дітей в сімейні форми виховання у Баранівському (95,56 %), Бердичівському (98,81 %), Ємільчинському (97,12 %), Любарському (100 %), Олевському (97,46 %), Попільнянському (96,12 %), Пулинському (94,62 %), Романівському (95,12 %), Ружинському (96,00 %) районах, м. Коростені (98,11 %), м. Малині (97,62 %), Баранівській (95,77 %) та Тетерівській (94,44 %) ОТГ.

Нижче загальнообласного показник влаштування дітей в сімейні форми виховання у Андрушівському (91,23 %), Житомирському (91,72 %), Коростишівському (89,34 %), Лугинському (85,96 %), Народицькому (78,00 %), Новоград-Волинському (91,92 %), Овруцькому (90,77 %), Радомишльському (84,91 %) районах, м. Бердичеві (86,61 %), м. Житомирі (89,88 %), м. Новоград-Волинському (89,36 %).

Збільшено темпи влаштування дітей-сиріт та дітей, позбавлених батьківського піклування, в сімейні форми виховання у Тетерівській ОТГ (+ 15,87), Коростенському (+ 4,15), Чуднівському (+ 3,43), Пулинському (+ 3,02), Попільнянському (+ 1,95), Андрушівському (+ 1,87), Житомирському (+ 1,82), Коростишівському (+ 1,60), Олевському (+ 1,13), Черняхівському (+ 1,01) районах.

В той же час зменшено відсоток влаштованих в сім'ї громадян дітей у Народицькому (- 8,00), Новоград-Волинському (- 2,31), Хорошівському (- 1,76), Романівському (- 1,22), Ружинському (- 1,01) районах, Баранівській ОТГ (- 1,49).

Аналізуючи стан влаштування дітей до державних інтернатних закладів, слід зазначити, що намітилась тенденція до зменшення чисельності дітей в зазначених закладах. Так, якщо станом на 31.12.2018 року в державних закладах, розташованих на території області, виховувалась 161 дитина, то станом на 30.06.2019 року - 153 дитини-сироти та дитини, позбавленої батьківського піклування, з них: 46 – в закладах системи МОЗ, 83 – системи МОН, 24 – системи МСП.

Впродовж I півріччя до державних закладів було влаштовано 5 дітей, ще 26 – набули статусу, перебуваючи в інтернатному закладі. В той же час до сімейних форм виховання вибуло – 38 дітей, з них: 24 – усиновлено, 3 –

влаштовано під опіку, 9 – в прийомні сім'ї, дитячі будинки сімейного типу, 2 – повернуто в біологічні сім'ї.

Національне усиновлення є найпріоритетнішою формою влаштування дитини-сироти та дитини, позбавленої батьківського піклування. На регіональному обліку дітей, які можуть бути усиновлені перебуває 709 дітей-сиріт та дітей, позбавлених батьківського піклування. Із загальної кількості дітей, що можуть бути усиновлені: 11 – виховуються в сім'ях опікунів, піклувальників, 502 - в прийомних сім'ях та дитячих будинках сімейного типу.

Протягом I півріччя 2019 року в області усиновлено 29 дітей, з них 27 - громадянами України та 20 дітей усиновлено одним із подружжя (внутрісімейне усиновлення).

Усиновлено лише 4 дитини старше 5 років.

Пріоритетним завданням залишилось мотивування громадян України до усиновлення родинних груп (дотримання принципу родинного походження), оскільки більше половини дітей, які перебувають на обліку з усиновлення, мають братів і сестер. В той же час протягом I півріччя 2019 року лише 2 українських родини усиновили дітей родинними групами разом з братами чи сестрами (по 2 дитини), а також 1 родина – родинну групу з 3 дітей.

Однією з основних проблем зазначеного напрямку є те, що громадяни України, які виявили бажання усиновити дитину, надають перевагу маленьким дітям. До банку кандидатів в усиновлювачі внесено 32 подружніх пари, з них 29 (90,6 %) бажають усиновити дитину до 5 років. На обліку таких дітей 58, що складає 8,2 % від загальної кількості дітей, які можуть бути усиновлені. Переважна більшість дітей віком від 6 до 10 років – 154 та від 11 до 17 років – 497.

З метою активізації національного усиновлення служба у справах дітей облдержадміністрації щомісяця надає інформацію про дітей-сиріт та дітей, позбавлених батьківського піклування, які потребують влаштування в сімейні форми виховання, на сайти БО «Фонд Рената Ахметова», БФ «Зміни одне життя–Україна». Станом на 30.06.2019 року на Всеукраїнському національному порталі «www.sirotsvy.net» Благодійної організації «Фонд Рената Ахметова» перебуває 707 дітей-сиріт та дітей, позбавлених батьківського піклування, 102 – на порталі БФ «Зміни одне життя – Україна». За I півріччя 2019 року на сайт завантажено фотокартки на 63 дитини, поновлено фото на 19 дітей. У зв'язку з усиновленням громадянами України знято 8 дітей.

На території області проживає 616 усиновлених дітей у 514 сім'ях усиновлювачів, з них 145 дітей були усиновлені менше трьох років. Протягом I півріччя 2019 року службами у справах дітей райдержадміністрацій, міських рад здійснено нагляд та оформлено звіти щодо 129 усиновлених дітей. Сім'ї отримують допомогу при усиновленні на 140 дітей. Вчасно аналізуються проблемні ситуації та надаються рекомендації. В родинях усиновлювачів створені належні умови для повноцінного розвитку навчання та виховання дітей, батьки відповідально виконують свої обов'язки.

Найбільш поширеною формою виховання дітей-сиріт та дітей, позбавлених батьківського піклування, й надалі залишається опіка та піклування. Станом на 30.06.2019 під опікою, піклуванням громадян перебуває 2197 дітей, що становить 73,50 % від загальної кількості дітей-сиріт та дітей, позбавлених батьківського піклування, 36 дітей за станом здоров'я перебуває у спеціальних закладах і до опікунів повертається лише у вихідні, святкові та канікулярні дні.

Протягом I півріччя 2019 року в сім'ї опікунів, піклувальників влаштовано 126 дітей, що становить 57,5 % від виявлених та поставлених на облік впродовж року.

На території області проживає 1601 опікун, піклувальник, з них 53,8 % - це бабусі, дідусі, 31,4 % опікунів мають вік понад 60 років. Службами у справах дітей райдержадміністрацій, міськвиконкомів постійно здійснюється контроль щодо виконання ними своїх обов'язків. Дані питання розглядаються на засіданнях комісій з питань захисту прав дитини. В результаті здійснення контролю, стосовно 5 дітей припинено опіку через невиконання опікуном своїх обов'язків (Житомирський (1), Пулинський (4) райони).

На території області станом на 30.06.2019 року перебуває 16 дітей-сиріт та дітей, позбавлених батьківського піклування, які виховуються в сім'ях опікунів, піклувальників та прибули з Луганської і Донецької областей.

В умовах реформування закладів інституційного догляду пріоритетом залишається розвиток прийомних сімей і дитячих будинків сімейного типу. Станом на 30.06.19 в регіоні діють 41 дитячий будинок сімейного типу та 184 прийомних сім'ї, в яких виховується 634 дитини.

Впродовж I півріччя 2019 року було створено 1 дитячий будинок сімейного типу в Любарському районі, а також 5 прийомних сімей у Бердичівському, Житомирському, Пулинському, Романівському, Ружинському районах, влаштовано 36 дітей.

В той же час впродовж 2016 - I півріччя 2019 років не створено жодного дитячого будинку сімейного типу або прийомної сім'ї та не влаштовано жодної дитини у Коростенському (станом на 30.06.19 в закладах інституційного догляду 4 дитини), Лугинському (4), Малинському (4), Народицькому (9), Попільнянському (4), Радомишльському (13) районах, лише по 1 дитині у Овруцькому (8), Хорошівському (5) районах, по 2 дитини у Коростишівському (9), Олевському (2) районах.

За вказаний період найбільше дітей було влаштовано у дитячі будинки сімейного типу та прийомні сім'ї, розташовані на території м. Житомира (35), м. Коростеня (30), Житомирського (28), Пулинського (23) районів.

З прийомних сімей та дитячих будинків сімейного типу впродовж I півріччя 2019 року вибуло 43 дитини-сироти та дитини, позбавленої батьківського піклування. З них: 1 дитину усиновлено, 2 - повернуто в біологічну сім'ю, 2 - передано під опіку родичів, 28 - досягли повноліття та навчаються в державних закладах, 5 - закінчили навчальні заклади та працевлаштовані, 4 - у зв'язку з невиконанням батьками-вихователями своїх обов'язків, 1 - у зв'язку з переїздом.

2. Захист житлових та майнових прав дітей-сиріт, дітей, позбавлених батьківського піклування

Питання забезпечення дітей-сиріт та дітей, позбавлених батьківського піклування, а також осіб з їх числа житлом, у тому числі соціальним, є надзвичайно актуальним та проблемним.

Стан забезпечення житлом дітей-сиріт та дітей, позбавлених батьківського піклування, в області становить 78,52 %, переважна більшість з яких має житло на праві користування.

Із загальної кількості дітей-сиріт та дітей, позбавлених батьківського піклування, 642 дитини не мають житла. 164 дитини зазначеної категорії, які досягли 16-річного віку, перебувають за місцем їх походження або проживання до встановлення опіки, піклування, влаштування до прийомної сім'ї, дитячого будинку сімейного типу, закладів для дітей-сиріт та дітей, позбавлених батьківського піклування, на квартирному обліку громадян, які потребують поліпшення житлових умов (61 дитина), на соціальному квартирному обліку (42 дитини) та на двох зазначених вище обліках (61 дитина).

Станом на 30.06.2019 року на квартирних обліках перебуває 490 осіб з числа дітей-сиріт та дітей, позбавлених батьківського піклування. Найбільше таких осіб у Олевському (76), Ємільчинському (36), Малинському (27), Новоград-Волинському (26), Овруцькому (23) районах, містах Житомирі (32), Новоград-Волинському (34), Брусилівській ОТГ (26).

На реалізацію регіональної (комплексної) цільової соціальної Програми забезпечення житлом дітей-сиріт, дітей, позбавлених батьківського піклування, та осіб з їх числа на 2018-2022 роки у 2019 році в обласному бюджеті передбачено субвенцію у сумі 2710,0 тис. грн для придбання житла та 185,0 тис. грн на ремонт. З районних, міських бюджетів та бюджетів селищних, сільських рад планується виділити 2975,0 тис. грн. на придбання житла та 185,0 тис. грн. – на ремонт. Впродовж I півріччя використано лише 150,0 тис. грн з обласного бюджету на придбання житла у м. Коростені.

В області забезпечено виконання вимог постанови Кабінету Міністрів України від 25.08.2005 року № 823, яка регламентує порядок надання одноразової допомоги та її розмір дітям-сиротам та дітям, позбавленим батьківського піклування, після досягнення ними 18-річного віку. У I півріччі 2019 року 184 дитини отримали таку допомогу, з них 149 – яким у 2019 році виповнилось 18 років, 33 досягли повноліття у 2018 році та 2 – у 2017 році. В той же час не виплачено одноразову допомогу 50 особам, з них: 31 досягли повноліття у 2019 році, 16 – у 2018 році та 3 – у 2017 році.

Із 1021 дітей, які мають отримувати пенсію по втраті годувальника її отримують 1019 (99,8 %) дітей, у двох дітей справи по нарахуванню пенсії знаходяться в відділенні пенсійного фонду.

Підвищеної уваги спеціалістів служб у справах дітей потребує питання контролю за призначенням та виплатою аліментів дітям, позбавленим батьківського піклування. Серед 1805 дітей зазначеної категорії, які повинні отримувати аліменти їх отримує – 482. Це пов'язано з тим, що переважна більшість батьків, з яких в судовому порядку стягнуто аліменти на дітей, не працюють.

Стан проведення заходів щодо подолання дитячої безпритульності та бездоглядності

Станом на 30.06.2019 року на обліку в службах у справах дітей райдержадміністрацій, міських рад – 2812 дітей, які перебувають у складних життєвих обставинах, з них: 88 дітей, що зазнали насильства в сім'ї, жорстокого поводження, або існує загроза його вчинення, 2 дитини – постраждали внаслідок торгівлі дітьми, 25 – систематично самовільно залишають місце постійного проживання, 18 дітей – сиріт та дітей, позбавлених батьківського піклування, переміщених із тимчасово окупованої території або з району проведення антитерористичної операції, які залишилися без батьківського піклування.

Забезпечується своєчасне виявлення дітей та постановка їх на облік. Протягом кварталу на облік поставлено 316 дітей, з них: 212 дітей, у яких батьки, або особи, що їх замінюють ухиляються від виконання батьківських обов'язків, 56 дітей, що зазнали насильства в сім'ї, жорстокого поводження, або існує загроза його вчинення.

Проводяться рейди обстеження умов проживання даних дітей в сім'ях. За їх результатами вживаються заходи до батьків, які не виконують батьківських обов'язків. Протягом півріччя обстежено 2163 дитини з 1031 сім'ї. До адміністративної відповідальності за ст. 184 кодексу України про адміністративні правопорушення ініційовано притягнення 267 батьків, з них притягнуто 246 батьків. Всього притягнуто до адміністративної відповідальності 654 батька, 46 батьків позбавлено батьківських прав відносно 63 дітей, у 8 батьків відібрано 13 дітей за рішенням суду.

З метою надання комплексної допомоги дітям, які перебувають у складних життєвих обставинах, залишеним без батьківського піклування, вилучених із несприятливого середовища, службами у справах дітей райдержадміністрацій, міських рад такі діти влаштовуються до закладів соціального захисту дітей: в комунальну установу «Обласний центр соціально-психологічної реабілітації дітей «Сонячний дім» Житомирської обласної ради та Коростенський міський центр соціальної підтримки дітей та сімей «Віри, Надії, Любові».

В комунальну установу «Обласний центр соціально-психологічної реабілітації дітей «Сонячний дім» Житомирської обласної ради протягом I півріччя 2019 року влаштовано 44 дитини, вибуло – 37 дітей, з них, пройшовши курс реабілітації, в рідну сім'ю повернулося 19 дітей (51,4%), в сімейні форми виховання влаштовано 18 дітей (48,6%) (13 – в прийомні сім'ї, дитячі будинки сімейного типу, 4 - під опіку/піклування, 1 - усиновлення). Станом на 30.06.2019 року в центрі перебувало 50 дітей.

Протягом I кварталу в центр влаштовано 16 дітей, протягом II кварталу – 28 дітей. Найбільше дітей влаштовано з Лугинського району – 8 дітей, Овруцького, Радомишльського, Чуднівського районів – по 5 дітей, з Брусилівського району - 4 дитини.

Станом на 30.06.2019 найбільше дітей в центрі перебуває з Лугинського (8), Овруцького (5), Чуднівського (6) районів та м. Житомира (6).

Протягом I півріччя 2019 року в Коростенському міському центрі соціальної підтримки дітей та сімей «Віри, Надії, Любові» перебувало 44 дитини, з них поступило протягом півріччя – 16 дітей, вибуло – 21. В результаті проведеної роботи, пройшовши курс реабілітації, в рідну сім'ю повернулося 17 дітей (81 %). В сімейні форми виховання влаштовано 4 дитини (19 %) (в прийомну сім'ю та дитячий будинок сімейного типу – 3 дитини, під опіку, піклування – 1 дитина). Станом на 30.06.2019 року в зазначеному закладі перебувало 23 дитини.

На території області функціонує приватний заклад «Житомирський соціально-реабілітаційний центр для єврейських дітей дитяче містечко «Алюмін», Протягом I півріччя 2019 року в закладі перебувало 32 дитини, влаштовано – 1 дитину, вибуло – 2 дитини в рідну сім'ю.

В області організовано інформаційну та роз'яснювальну роботу щодо запровадження патронату над дитиною, як альтернативу інституційному догляду дітей, пошуку кандидатів у патронатні вихователі.

Станом на 01.07.2019 року в області створено 2 сім'ї патронатних вихователів, а саме укладено договори про надання послуги з патронату над дитиною між патронатним вихователем та Коростишівською райдержадміністрацією, патронатним вихователем та Новоград-Волинською райдержадміністрацією.

На даний час завершили навчання кандидат у патронатні вихователі та його помічник з 1 родини Хорошівського району, члени міждисциплінарної команди Хорошівської райдержадміністрації та Хорошівської об'єднаної територіальної громади. Готується довідка та рекомендація про можливість надання послуги з патронату над дитиною даною сім'єю.

Стосовно двох інших родин з Хорошівського району та м. Малина, робота щодо закінчення їх навчання та проведення зустрічі із замовниками послуги продовжується.

На виконання Закону України «Про внесення змін до деяких законодавчих актів України щодо посилення соціального захисту дітей та підтримки сімей з дітьми» від 26.01.2016 № 936-VIII службами у справах дітей проводиться моніторинг усіх внутрішньо переміщених дітей в районах (містах) області.

Станом на 01.07.2019 року в управліннях праці та соціального захисту населення області обліковано 1637 дітей, які перебувають на обліку, як внутрішньо переміщені особи.

Організовано роботу районних та міських центрів соціальних служб для сім'ї, дітей та молоді із залученням служб у справах дітей області щодо оцінки та визначення потреб внутрішньо переміщених дітей, виявлення дітей, які перебувають у складних життєвих обставинах, які мають право на встановлення статусу дитини, яка постраждала внаслідок воєнних дій та збройних конфліктів.

Станом на 01.07.2019 року здійснено оцінку потреб 977 внутрішньо переміщених дітей, 54 дитини охоплено соціальним супроводом центрів соціальних служб для сім'ї, дітей та молоді області, іншими соціальними послугами – 895 дітей.

Органами опіки та піклування області надано статус дитини, яка постраждала внаслідок воєнних дій та збройних конфліктів, 65 дітям, з них 2 особам з числа дітей, які постраждали внаслідок воєнних дій та збройних конфліктів (Коростишівський район – 29 статусів, м. Коростень – 13, Ружинський район – 7, м. Житомир – 6, Ємільчинський, Коростенський, Пулинський, Романівський райони – по 2, м. Бердичів, м. Малин – по 1).

Кримінальні провадження про вчинення злочинів щодо дітей, які постраждали внаслідок воєнних дій та збройних конфліктів - відсутні.

З метою попередження дитячої бездоглядності безпритульності, службами у справах дітей у взаємодії з уповноваженими підрозділами відділів, відділень ГУ НП в Житомирській області проведено 838 профілактичних рейдів «Діти вулиці, Вокзал», під час яких виявлено 714 дітей, з них 84 дитини вилучено. Після проведення відповідної роботи з дітьми та їх батьками з вилучених дітей, 59 - влаштовано в лікувальні заклади, 18 - в центр соціально-психологічної реабілітації дітей, 7 повернуто в рідні сім'ї. В ході рейдів обстежено 1683 сім'ї. До батьків, які систематично вживають спиртні напої, не виконують обов'язків щодо виховання дітей, здійснюються заходи профілактичного, виховного, адміністративного характеру, попереджено 1259 батьків, ініційовано притягнення до відповідальності 227 батьків.

Порівнюючи результати профілактичних заходів (рейдів) «Діти вулиці», «Вокзал» за I півріччя 2019 року з аналогічним періодом минулого року встановлено, що кількість рейдів у поточному році зменшилась, проте результативність збільшилась (I півріччя 2018 року – 869 рейдів, виявлено 430 дітей, обстежено 1754 сім'ї).

Найбільше профілактичних рейдів протягом I півріччя 2019 року проведено в Коростишівському районі (87), в Брусилівській ОТГ (76), Народицькому районі (72).

Найменша кількість рейдів в Тетерівській ОТГ (6), в Хорошівському районі та м. Житомирі (по 8).

Під час проведення даних рейдів здійснюються перевірки роботи розважальних та торгівельних закладів щодо виявлення порушень правил торгівлі спиртними напоями та тютюновими виробами. Всього виявлено 6 таких порушення (в Коростишівському, Любарському, Пулинському районах. попереджено 17 посадових осіб, ініційовано притягнення до відповідальності 3 посадових осіб.

В ході рейдів виявлено 5 дітей, що вживали спиртні напої та 3 дитини, що вживали наркотичні, токсичні речовини. З усіма дітьми та їх батьками проведена відповідна профілактична робота.

У поточному році відмічено зменшення кількості виявлених дітей, що вживали спиртні напої (в I півріччі 2018 року – 13 дітей).

Служби у справах дітей узгоджують з медичними працівниками списки дітей, які доставлялись у лікувальні заклади району (міста) з алкогольним або наркотичним отруєнням. Відповідно до звітної інформації, за I півріччя поточного року з діагнозом алкогольне отруєння, сп'яніння в лікувальні заклади області потрапило 17 дітей, з них: 4 дитини з Любарського району, по 2 дитини - з Баранівської ОТГ, Лугинського, Чуднівського районів, м.Житомира,

по 1 дитині – з Бердичівського, Коростишівського, Радомишльського, Черняхівського, районів та м. Новоград – Волинського. В кожному випадку працівниками служби у справах дітей з'ясовані обставини вживання алкоголю дітьми. З даними дітьми та їх батьками проведено профілактичну, роз'яснювальну роботу.

Згідно статистичних даних УІАП ГУНП в Житомирській області упродовж 2019 року дітьми або за їх участю вчинено 86 кримінальних правопорушень, що на 43 % менше у порівнянні з минулим роком (2018 – 153).

У скоєнні кримінальних правопорушень викрито 92 підлітки, з яких 38 – учні ЗОШ, 17 – студенти професійно – технічних закладів та 31 – не навчаються і не працюють.

Зростання підліткової злочинності в порівнянні з аналогічним періодом минулого року відбулось на території 4 районів області: Олевському (з 3 до 6), Коростишівському (з 0 до 7), Брусилівському (з 2 до 5) та Хорошівському (з 3 до 7).

Протягом поточного року співробітниками уповноважених підрозділів відділень, відділів ювенальної превенції Головного управління Національної поліції в Житомирській області притягнуто 79 дорослих осіб - за ст.180 (доведення неповнолітнього до стану сп'яніння) Кодексу України про адміністративні правопорушення (далі КУпАП).

На неповнолітніх складено 93 адміністративні протоколи, з них: на 108 неповнолітніх - за ст. 178 КУпАП (розпиття спиртних напоїв у громадських місцях), на 67 неповнолітніх - за ст. 175¹ КУпАП (куріння тютюнових виробів у заборонених місцях), за ст. 173 КУпАП (дрібне хуліганство) на 28 неповнолітніх, за ст. 44 КУпАП (незаконне виробництво, придбання, зберігання, перевезення, пересилання наркотичних засобів або психотропних речовин без мети збуту в невеликих розмірах) на 1 неповнолітнього, за ст. 173-2 КУпАП (вчинення насильства в сім'ї) відносно 3 неповнолітніх, за ст. 173-4 КУпАП (за вчинення булінгу (цькування) учасника освітнього процесу) відносно 2 неповнолітніх осіб складено адміністративні матеріали.

На профілактичному обліку уповноважених підрозділів відділень, відділів ювенальної превенції Головного управління Національної поліції в Житомирській області станом на 01.07.2019 року перебуває 153 неповнолітніх. Протягом I півріччя 2019 року службами у справах дітей проведена профілактична робота з 60 неповнолітніми (що були поставлені на зазначений облік протягом поточного року) та їх батьками. Проведено аналіз (службове розслідування) кожного факту скоєння правопорушення неповнолітнім, з'ясовано причини і умови, що призвели до його скоєння.

Службами у справах дітей райдержадміністрацій, міських рад протягом I півріччя 2019 року здійснено 50 перевірок стану виховної роботи з дітьми у навчальних закладах.

Найбільшу кількість таких перевірок здійснено службами у справах дітей Олевської райдержадміністрації – 7, Новоград-Волинської райдержадміністрації – 5, Житомирського міськвиконкому та Житомирської райдержадміністрації – по 4 перевірки.

Службами у справах дітей забезпечується постійний контроль за станом виконання ст. 32, 34 Закону України «Про місцеве самоврядування в Україні» виконавчими органами сільських, селищних, міських рад.

Протягом I півріччя 2019 року службами у справах дітей райдержадміністрації, міських рад здійснено 28 перевірок роботи виконавчих комітетів сільських, селищних, міських рад.

З метою удосконалення знань чинного законодавства України з питань охорони дитинства, належного захисту прав та інтересів дітей, начальники та спеціалісти служб у справах дітей райдержадміністрацій, міських рад беруть активну участь у проведенні семінарів, нарад з головами, секретарями сільських, селищних, міських рад. Протягом кварталу проведено 19 таких семінарів.

У I півріччі 2019 року проведено 222 засідання комісій з питань захисту прав дитини райдержадміністрацій, виконкомів міських рад, 21 колегію служб у справах дітей райдержадміністрацій, міських рад. Взято участь у 38 міжвідомчих нарадах, круглих столах тощо.

На сьогодні в області діють три загальноосвітні школи – інтернати, в яких навчаються діти за заявою батьків: КНЗ «Бердичівська загальноосвітня школа-інтернат I-III ступенів» Житомирської обласної ради, КНЗ «Новоград-Волинська загальноосвітня школа-інтернат I-II ступенів Житомирської обласної ради, КНЗ «Ушомирська загальноосвітня школа-інтернат I-II ступенів» Житомирської обласної ради (далі – школи-інтернати).

Відповідно до звітних інформацій служб у справах дітей області та списків учнів, наданих школами – інтернатами, в даних закладах навчаються по заявах батьків 255 дітей, що становить 0,107% від загальної кількості дитячого населення області (238148 дітей). З усієї кількості учнів шкіл – інтернатів - 97 дітей (38%) перебувають на обліку служб у справах дітей як такі, що перебувають у складних життєвих обставинах.

Констатуємо у I півріччі 2019 року факт зменшення питомої ваги дітей, що навчаються в школах – інтернатах по заявах батьків. Так, у I півріччі 2017 року питома вага дітей складала 0,183 % (442 дитини на 241804 дитячого населення), у I півріччі 2018 року - 0,139 % (335 дітей на 240787 дитячого населення), у I півріччі 2019 року – 0,107 % (255 дітей на 238148 дитячого населення).

Найбільш високою є кількість таких дітей з Ємільчинського, Коростенського, Новоград-Волинського, Бердичівського районів, міст Бердичіва, Житомира, Коростеня, Новоград-Волинського.

Жодної дитини не навчається в школах-інтернатах по заявах батьків з Брусилівського, Коростишівського, Любарського, Малинського, Народицького, Олевського, Пулинського, Радомишльського, Ружинського, Хорошівського, Чекрняхівського районів.

**Статистична інформація щодо чисельності постійного населення у віці
від 0 до 18 років (0–17 років включно) в розрізі міст та районів області
станом на 1 січня 2019 року**

	Осіб
Житомирська область	238148
м. Житомир	48407
м. Бердичів	14175
м. Коростень	11660
м. Малин	5283
м. Нов.-Волинський	10883
райони	
Андрушівський	6223
Баранівський	7790
Бердичівський	5816
Брусилівський	2991
Смільчинський	6731
Житомирський	14425
Коростенський	4871
Коростишівський	8656
Лугинський	3013
Любарський	5098
Малинський	3650
Народицький	1760
Нов.-Волинський	9515
Овруцький	9745
Олевський	9832
Попільнянський	5912
Пулинський	4977
Радомишльський	6885
Романівський	5896
Ружинський	4417
Хорошівський	7107
Черняхівський	6200
Чуднівський	6230

Первинний облік дітей-сиріт та дітей, позбавлених батьківського піклування станом на 30.06.2019 року

Райони, міста, ОТГ	всього на первинному обліку	влаштовано в сімейні форми виховання	влаштовано в державні заклади
Андрушівський	118	91,53%	8,47%
Баранівська ОТГ	71	95,77%	4,23%
Баранівський	45	95,56%	4,44%
Бердичівський	84	98,81%	1,19%
Брусилівська ОТГ	77	93,51%	6,49%
Брусилівський	4	100,00%	0,00%
Ємільчинський	104	97,12%	2,88%
Житомирський	157	91,72%	8,28%
Тетерівська ОТГ	36	94,44%	5,56%
Коростенський	94	93,62%	6,38%
Коростишівський	122	89,34%	10,66%
Лугинський	57	85,96%	14,04%
Любарський	48	100,00%	0,00%
Малинський	71	92,96%	7,04%
Народицький	50	78,00%	22,00%
Нов.-Волинський	99	91,92%	8,08%
Овруцький	130	90,77%	9,23%
Олевський	118	97,46%	2,54%
Попільнянський	103	96,12%	3,88%
Пулинський	130	94,62%	5,38%
Радомишльський	106	84,91%	15,09%
Романівський	82	95,12%	4,88%
Ружинський	75	96,00%	4,00%
Хорошівський	102	93,14%	6,86%
Черняхівський	83	92,77%	7,23%
Чуднівський	108	93,52%	6,48%
м. Бердичів	127	86,61%	13,39%
м. Житомир	346	89,88%	10,12%
м. Коростень	106	98,11%	1,89%
м. Малин	42	97,62%	2,38%
м. Нов.-Волинський	94	89,36%	10,64%
Всього:	2989	92,51%	7,49%

**Влаштування дітей-сиріт та дітей, позбавлених батьківського піклування,
в сімейні форми виховання**

№	Райони, міста	відсоток дітей в сімейних формах виховання станом на 31.12.2018 року	відсоток дітей в сімейних формах виховання станом на 30.06.2019 року	темп приросту
1	Андрушівський	89,66	91,53	1,87
2	Баранівська ОТГ	97,26	95,77	-1,49
3	Баранівський	95,56	95,56	0,00
4	Бердичівський	98,89	98,81	-0,08
5	Брусилівська ОТГ		93,51	93,51
6	Брусилівський	92,50	100,00	7,50
7	Ємільчинський	97,20	97,12	-0,08
8	Житомирський	89,90	91,72	1,82
9	Тетерівська ОТГ		94,44	15,87
10	Коростенський	89,47	93,62	4,15
11	Коростишівський	87,74	89,34	1,60
12	Лугинський	86,67	85,96	-0,71
13	Любарський	100,00	100,00	0,00
14	Малинський	92,31	92,96	0,65
15	Народицький	86,00	78,00	-8,00
16	Нов-Волинський	94,23	91,92	-2,31
17	Овруцький	90,91	90,77	-0,14
18	Олевський	96,33	97,46	1,13
19	Попільнянський	94,17	96,12	1,95
20	Пулинський	91,60	94,62	3,02
21	Радомишльський	84,11	84,91	0,80
22	Романівський	96,34	95,12	-1,22
23	Ружинський	97,01	96,00	-1,01
24	Хорошівський	94,90	93,14	-1,76
25	Черняхівський	91,76	92,77	1,01
26	Чуднівський	90,09	93,52	3,43
27	м. Бердичів	87,50	86,61	-0,89
28	м. Житомир	89,52	89,88	0,36
29	м. Коростень	99,05	98,11	-0,94
30	м. Малин	97,44	97,62	0,18
31	м. Нов-Волинський	90,00	89,36	-0,64
	Всього	92,05	92,51	0,46

**Облік дітей-сиріт та дітей, позбавлених батьківського піклування,
станом на 30.06.2019**

Райони, міста	п.о.	опіка	ПС, ДБСТ	держ. заклади	тимчасово в сім'ю родичів	ПТНЗ, ВНЗ	ЦСПРД	лікарня, інше
Андрушівський	118	85	22	7	1	3	0	0
Баранівська ОТГ	71	60	8	3	0	0	0	0
Баранівський	45	24	19	2	0	0	0	0
Бердичівський	84	65	18	1	0	0	0	0
Брусилівська ОТГ	77	44	26	4	2	1	0	0
Брусилівський	4	4	0	0	0	0	0	0
Ємільчинський	104	81	18	3	2	0	0	0
Житомирський	157	101	42	8	1	3	0	2
Тетерівська ОТГ	36	22	12	2	0	0	0	0
Коростенський	94	70	18	4	0	1	0	1
Коростишівський	122	81	17	8	11	3	1	1
Лугинський	57	46	3	4	0	4	0	0
Любарський	48	39	9	0	0	0	0	0
Малинський	71	47	19	4	0	1	0	0
Народицький	50	35	4	3	0	0	6	2
Нов.-Волинський	99	60	31	7	0	1	0	0
Овруцький	130	106	12	8	0	2	0	2
Олевський	118	94	21	2	0	1	0	0
Попільнянський	103	81	17	4	1	0	0	0
Пулинський	130	95	28	4	0	1	0	2
Радомишльський	106	70	19	13	1	3	0	0
Романівський	82	72	5	2	1	1	0	1
Ружинський	75	53	19	1	0	2	0	0
Хорошівський	102	72	23	5	0	2	0	0
Черняхівський	83	50	26	6	1	0	0	0
Чуднівський	108	72	29	5	0	0	0	2
м. Бердичів	127	105	5	11	0	5	1	0
м. Житомир	346	264	45	23	2	7	2	3
м. Коростень	106	94	10	1	0	0	1	0
м. Малин	42	33	4	0	4	1	0	0
м. Нов.-Волинський	94	72	9	8	3	1	1	0
Всього:	2989	2197	538	153	30	43	12	16

73,50%

18,00%

5,12%

1,00%

1,44%

0,40%

0,54%

Влаштування дітей-сиріт та дітей, позбавлених батьківського піклування, яких поставлено на первинний облік впродовж I півріччя 2019 року

Райони, міста	поставлено на п.о.	тимчасово в сім'ю поліців	усиновлено	опіка, піклування	ПС, ДБСТ	держ.заклади	ЦСПРД	ВНЗ, ПТНЗ	лікувальні заклади	повноліття	інше	% в сімейні форми виховання
Андрушівський	7	1	0	5	0	0	0	1	0	0	0	85,71%
Баранівська ОТГ	3	0	0	1	0	2	0	0	0	0	0	33,33%
Баранівський	4	0	0	3	1	0	0	0	0	0	0	100,00%
Бердичівський	8	0	0	4	2	0	0	0	0	0	2	75,00%
Брусилівська ОТГ	5	1	0	2	1	0	0	1	0	0	0	80,00%
Брусилівський	1	0	0	1	0	0	0	0	0	0	0	100,00%
Ємільчинський	7	1	1	3	0	2	0	0	0	0	0	71,43%
Житомирський	11	1	0	9	0	1	0	0	0	0	0	90,91%
Тетерівська ОТГ	4	0	0	0	4	0	0	0	0	0	0	100,00%
Коростенський	8	0	0	8	0	0	0	0	0	0	0	100,00%
Коростишівський	21	7	0	8	0	4	1	0	1	0	0	71,43%
Лугинський	3	0	1	1	0	1	0	0	0	0	0	66,67%
Любарський	1	0	1	0	0	0	0	0	0	0	0	100,00%
Малинський	2	0	0	2	0	0	0	0	0	0	0	100,00%
Народицький	6	0	0	0	0	1	3	0	2	0	0	0,00%
Нов.-Волинський	4	0	0	3	0	1	0	0	0	0	0	75,00%
Овруцький	7	1	0	4	0	0	0	0	2	0	0	71,43%
Олевський	16	0	0	14	2	0	0	0	0	0	0	100,00%
Попільнянський	5	1	0	4	0	0	0	0	0	0	0	100,00%
Пулинський	6	0	0	6	0	0	0	0	0	0	0	100,00%
Радомишльський	6	1	0	2	0	3	0	0	0	0	0	50,00%
Романівський	6	0	0	3	0	1	0	0	0	1	1	50,00%
Ружинський	9	0	0	1	7	1	0	0	0	0	0	88,89%
Хорошівський	9	0	0	8	0	1	0	0	0	0	0	88,89%
Черняхівський	3	1	0	1	0	1	0	0	0	0	0	66,67%
Чуднівський	3	0	0	1	0	0	0	0	2	0	0	33,33%
м. Бердичів	10	0	1	8	0	1	0	0	0	0	0	90,00%
м. Житомир	26	1	1	16	4	1	1	1	0	1	0	84,62%
м. Коростень	4	0	0	4	0	0	0	0	0	0	0	100,00%
м. Малин	6	3	3	0	0	0	0	0	0	0	0	100,00%
м. Нов.-Волинський	8	3	0	4	0	0	1	0	0	0	0	87,50%
Всього:	219	22	8	126	21	21	6	3	7	2	3	80,82%

Кількісні показники усиновлення дітей в Житомирській області (станом на 30.06.2019)

Назва показника	Номер рядка	Усього дітей	З них віком на початок звітнього року				
			До 1 року	1-2 роки	3-5 років	6-10 років	11-17 років
А	Б	1	2	3	4	5	6
Усього усиновлено дітей-сиріт та дітей, позбавлених батьківського піклування, протягом звітнього періоду за рішеннями судових органів	01	29	7	13	5	3	1
З рядка 01 усиновлено громадянами України	02	27	7	13	5	1	1
З рядка 01 усиновлено іноземними громадянами	03	2	---	---	---	2	---
Усього усиновлено дітей одним із подружжя (внутрішнє усиновлення) протягом звітнього періоду за рішеннями судових органів	04	20	---	---	8	6	6
З рядка 04 усиновлено дітей громадянами України	05	20	---	---	8	6	6
З рядка 04 усиновлено дітей іноземними громадянами	06	---	---	---	---	---	---
Усього скасовано або визнано недійсним усиновлень щодо дітей, усиновлених з числа дітей-сиріт та дітей, позбавлених батьківського піклування, протягом звітнього року	07	---	---	---	---	---	---
З рядка 07 скасовано або визнано недійсним усиновлення дітей громадянами України	08	---	---	---	---	---	---
З рядка 07 скасовано або визнано недійсним усиновлення дітей іноземними громадянами	09	---	---	---	---	---	---
Усього усиновлювачів позбавлено батьківських прав протягом звітнього року	10	---	---	---	---	---	---
З рядка 10 позбавлено батьківських прав усиновлювачів - громадян України	11	---	---	---	---	---	---
З рядка 10 позбавлено батьківських прав усиновлювачів – іноземних громадян	12	---	---	---	---	---	---

**Кількісні показники усиновлених дітей-сиріт та дітей, позбавлених батьківського піклування
станом на 30 червня 2019 року**

Регіон	Кількість дітей, усиновлених громадянами України, з них:										Кількість дітей, усиновлених іноземними громадянами, з них:							Усиновлення дітей родинними групами (гр. України)			Усиновлення дітей родинними групами (інозем. громадянами)			
	Всього	З інтернату	З дитячого будинку	З будинку дитини	З центру соціально-психологічної реабілітації для дітей	Із сім'ї опікуна, піклувальника	Із ПС/ДБСТ	Інше	Діти з хворобою ВІЛ/СНІД	Діти-інваліди	Всього	З інтернату	З дитячого будинку	З будинку дитини	З центру соціально-психологічної реабілітації для дітей	Інше	Діти з хворобою ВІЛ/СНІД	Діти-інваліди	по 2 дітей	по 3 дитини	більше 3 дітей	по 2 дітей	по 3 дитини	більше 3 дітей
1	2	3	4	5	6	7	8	9	10	11	12	13	14	15	16	17	18	19	20	21	22	23	24	25
Житомирська область	27	1	-	21	-	1	1	3	-	-	2	2	-	-	-	-	-	1	2	1	-	-	-	-

Кількісні показники щодо дітей, які перебувають на місцевому обліку з усиновлення служби у справах дітей регіону, станом на 30 червня 2019 року

Кількість дітей на місцевому обліку								з них, перебувають на місцевому обліку з усиновлення та влаштовані в сімейні форми виховання:									
Всього	з них:		з них:					Всього	мають бр\с на обліку	мають інвалідність	влаштовані під опіку			влаштовані в ПС/ДБСТ			Влаштовані в сім'ї родичів, тимчасове влаштування в сім'ї громадян
	мають бр\с на обліку	мають інвалідність	до 1 року	1-2 р.	3-5 р.	6-10 р.	11-17 р.				всього	мають бр\с на обліку	мають інвалідність	всього	з них мають бр\с на обліку	з них до 5 років без бр\с на обліку	
725	424	79	5	26	35	157	502	517	353	16	11	5	1	502	346	0	4

Кількісні показники щодо дітей, які перебувають на регіональному обліку з усиновлення станом на 30.06.2019 року Житомирської області

кількість дітей на обліку								З них перебувають на обліку з усиновлення та влаштовані в сімейні форми виховання:									
всього	з них:		з них:					всього	мають бр\с	мають інвалідність	влаштовані під опіку			влаштовані в ПС/ДБСТ			Влаштовані в сім'ї родичів, тим. влашт. в сім'ї громад.
	мають бр\с	мають інвалідність	до 1 року	1-2 р.	3-5 р.	6-10 р.	11-17 р.				всього	мають бр\с	мають інвалідність	всього	з них мають бр\с	з них до 5 років без бр\с	
709	414	79	1	24	33	154	497	513	351	16	11	5	1	502	346	0	0

**Кількісні показники щодо сімей, які перебувають на обліку кандидатів в усиновлювачі
(станом на 30 червня 2019 року)**

Регіон	Загальна кількість сімей на обліку						Бажають усиновити дитину віком:					Кількість кандидатів, знятих з обліку відповідно до п. 29 Порядку				
	всього	з них: подружні пари			одинокі громадяни			до 1 року	до 3 років	до 5 років	до 10 років	від 10 до 18 років	усиновлення дитини	закінчення строку дії висновку про можливість бути усиновлювачем, якщо такі кандидати не звернулись із заявою про продовження його дії	Подання кандидатами в усиновлювачісьм ової заяви	з'ясування або виникнення обставини, що унеможливають усиновлення
		до 40 років	до 50 років	старше 50 років	до 40 років	до 50 років	старше 50 років									
Житомирська область	32	17	10	1	2	2	0	6	10	13	7	0	20	3	2	0

Кандидати регіону 0601,0606,0624.0625 бажають усиновити 2-х дітей

**Інформація щодо діяльності служб у справах дітей з питань здійснення нагляду
за усиновленими дітьми станом на 30 червня 2019 року**

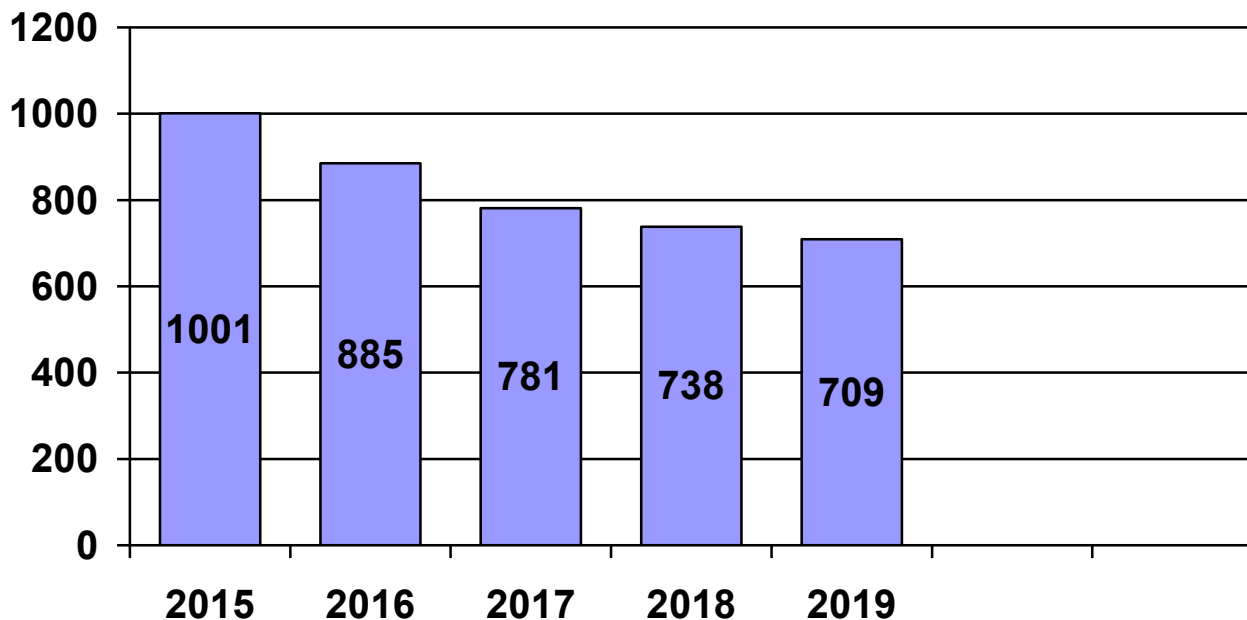
Кількість дітей, які можуть бути усиновлені (на кінець звітнього періоду)		Кількість усиновлених дітей, на обліку в службах у справах дітей (на кінець звітнього періоду)			Протягом звітнього року здійснено нагляд та отримано звіти щодо усиновлених дітей		Виявлено фактів порушення прав дитини в сім'ях усиновлювачів та заходи вжиті щодо їх усунення (протягом)	Допомога при усиновленні			
на регіональному обліку	на місцевому обліку	Всього	з них:		які перебувають на обліку менше трьох років	які перебувають на обліку більше трьох років		отримання	факти припинення	поновлення	нецільове використання коштів
			були усиновлені менше трьох років тому	були усиновлені більше трьох років тому							
709	725	616	145	471	83	46	0	140	0	0	0

**Кількісні показники щодо дітей, які перебувають на місцевому обліку дітей, які можуть бути усиновлені
(станом на 30.06.2019)**

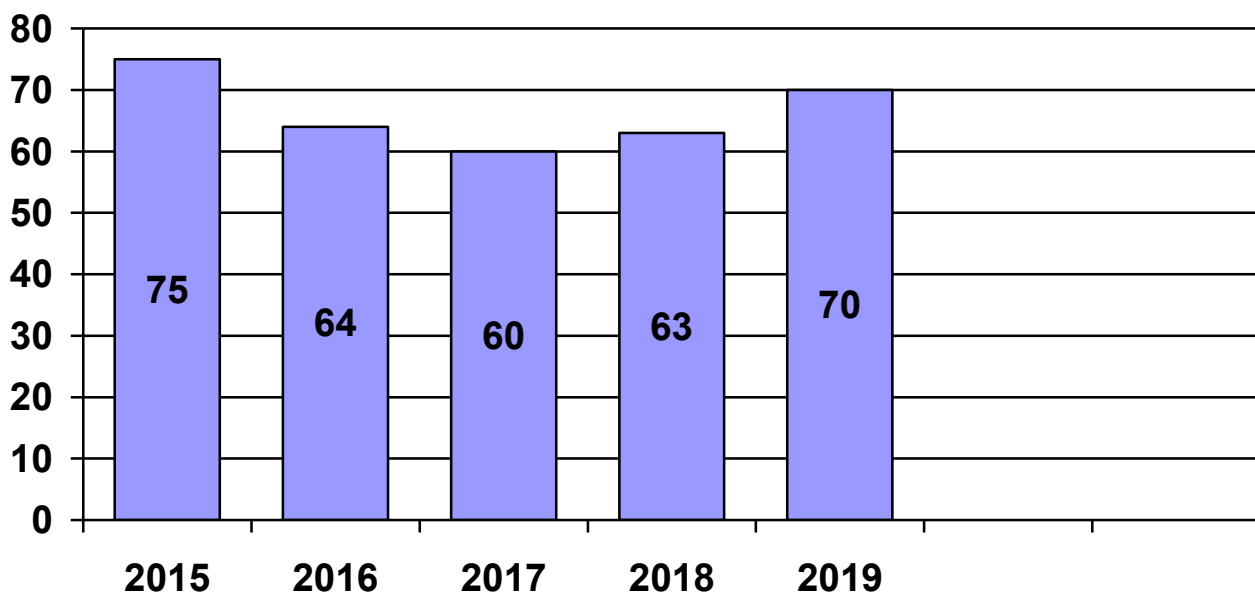
Райони, міста	Кількість дітей на обліку	З них за роками народження																		
		2019	2018	2017	2016	2015	2014	2013	2012	2011	2010	2009	2008	2007	2006	2005	2004	2003	2002	2001
Андрушівський	31	0	0	0	0	0	1	1	0	0	1	2	1	2	3	3	3	6	5	3
Баранівська ОТГ	11	0	1	1	0	0	0	0	0	0	0	1	3	0	1	1	1	0	1	1
Баранівський	21	0	0	1	0	0	0	0	0	0	4	1	0	0	2	1	5	3	4	0
Бердичівський	19	0	0	0	0	0	0	0	0	0	1	0	3	1	2	0	3	3	4	2
Брусилівський	29	0	0	1	0	0	1	1	1	1	2	2	2	3	1	2	4	5	1	2
Хорошівський	28	0	0	0	0	2	1	1	1	2	0	1	2	1	0	4	2	5	4	2
Ємільчинський	21	0	0	1	1	0	0	1	1	0	1	2	1	1	3	3	1	3	1	1
Житомирський	60	0	1	1	1	0	2	0	3	3	4	2	4	3	6	6	9	6	7	2
Коростенський	25	0	0	0	0	0	0	2	1	0	2	3	1	2	3	1	4	3	2	1
Коростишівський	33	0	1	2	1	1	1	1	1	2	3	1	3	4	1	1	2	1	2	5
Лугинський	10	0	0	1	0	0	0	0	0	0	0	0	1	1	0	0	1	3	1	2
Любарський	9	0	0	0	0	0	0	0	0	0	1	1	1	0	0	2	2	0	2	0
Малинський	24	0	0	2	1	0	0	0	0	0	0	1	0	0	2	1	1	7	7	2
Народицький	14	0	0	0	0	2	0	1	1	1	1	0	2	0	2	1	0	2	0	1
Нов.Волинський	38	0	0	0	0	0	0	0	2	1	4	3	4	1	3	2	3	6	9	0
Овруцький	21	0	0	0	0	0	0	0	2	1	0	0	1	1	3	2	5	4	1	1
Олевський	23	0	0	0	0	0	0	0	0	1	2	0	2	1	0	2	2	3	8	2
Попільнянський	21	0	0	0	0	0	0	0	0	0	0	0	1	3	1	2	3	1	6	4
Радомишльський	34	2	0	2	2	2	1	0	1	2	1	0	3	1	2	0	3	6	5	1
Романівський	8	0	0	1	0	0	0	0	0	0	1	0	0	0	0	1	2	0	2	1
Ружинський	15	0	0	0	1	0	1	1	2	0	1	1	1	1	0	1	1	1	1	2
Пулинський	29	0	0	0	1	0	1	0	1	0	2	2	2	2	3	2	4	6	2	1
Черняхівський	31	0	0	0	1	1	1	0	0	2	1	0	0	1	2	2	3	7	6	4
Чуднівський	34	0	0	0	0	0	1	1	1	2	1	0	4	4	5	5	5	1	2	2
м.Бердичів	22	0	0	0	0	0	0	0	0	1	3	0	0	2	1	1	4	1	6	3
м.Житомир	75	0	0	1	1	1	1	0	1	6	1	3	4	7	3	6	10	11	12	7
м.Коростень	12	0	0	0	0	0	0	1	0	0	0	0	0	2	1	3	2	0	3	0
м.Нов.Волинський	20	0	0	0	1	0	1	1	0	1	1	2	0	1	1	1	1	2	3	4
м. Малин	7	0	0	0	1	0	1	0	0	0	0	0	0	0	0	1	0	1	2	1
Всього:	725	2	3	14	12	9	14	12	19	26	38	28	46	45	51	57	86	97	109	57

Райони	Кількість дітей на обліку	Кількісні показники щодо дітей, які перебувають на <u>регіональному</u> обліку дітей, які можуть бути усиновлені (станом на 30.06.2019)																		
		2019	2018	2017	2016	2015	2014	2013	2012	2011	2010	2009	2008	2007	2006	2005	2004	2003	2002	2001
Андрушівський	31	0	0	0	0	0	1	1	0	0	1	2	1	2	3	3	3	6	5	3
Баранівська ОТГ	10	0	0	1	0	0	0	0	0	0	0	1	3	0	1	1	1	0	1	1
Баранівський	21	0	0	1	0	0	0	0	0	0	4	1	0	0	2	1	5	3	4	0
Бердичівський	19	0	0	0	0	0	0	0	0	0	1	0	3	1	2	0	3	3	4	2
Брусилівський	29	0	0	1	0	0	1	1	1	1	2	2	2	3	1	2	4	5	1	2
Хорошівський	27	0	0	0	0	2	1	1	1	2	0	1	2	1	0	4	1	5	4	2
Ємільчинський	21	0	0	1	1	0	0	1	1	0	1	2	1	1	3	3	1	3	1	1
Житомирський	58	0	0	1	1	0	2	0	3	3	4	2	4	3	6	6	9	6	6	2
Коростенський	25	0	0	0	0	0	0	2	1	0	2	3	1	2	3	1	4	3	2	1
Коростишівський	27	0	0	1	1	1	0	1	1	1	2	1	2	4	1	1	2	1	2	5
Лугинський	10	0	0	1	0	0	0	0	0	0	0	0	1	1	0	0	1	3	1	2
Любарський	9	0	0	0	0	0	0	0	0	0	1	1	1	0	0	2	2	0	2	0
Малинський	24	0	0	2	1	0	0	0	0	0	0	1	0	0	2	1	1	7	7	2
Народицький	14	0	0	0	0	2	0	1	1	1	1	0	2	0	2	1	0	2	0	1
Нов.Волинський	38	0	0	0	0	0	0	0	2	1	4	3	4	1	3	2	3	6	9	0
Овруцький	21	0	0	0	0	0	0	0	2	1	0	0	1	1	3	2	5	4	1	1
Олевський	23	0	0	0	0	0	0	0	0	1	2	0	2	1	0	2	2	3	8	2
Попільнянський	21	0	0	0	0	0	0	0	0	0	0	0	1	3	1	2	3	1	6	4
Радомишльський	33	1	0	2	2	2	1	0	1	2	1	0	3	1	2	0	3	6	5	1
Романівський	8	0	0	1	0	0	0	0	0	0	1	0	0	0	0	1	2	0	2	1
Ружинський	15	0	0	0	1	0	1	1	2	0	1	1	1	1	0	1	1	1	1	2
Пулинський	27	0	0	0	1	0	1	0	1	0	2	2	2	2	2	2	4	5	2	1
Черняхівський	31	0	0	0	1	1	1	0	0	2	1	0	0	1	2	2	3	7	6	4
Чуднівський	34	0	0	0	0	0	1	1	1	2	1	0	4	4	5	5	5	1	2	2
м.Бердичів	22	0	0	0	0	0	0	0	0	1	3	0	0	2	1	1	4	1	6	3
м.Житомир	74	0	0	1	1	1	1	0	1	6	1	3	4	7	3	6	10	11	12	6
м.Коростень	12	0	0	0	0	0	0	1	0	0	0	0	0	2	1	3	2	0	3	0
м.Нов.Волинський	20	0	0	0	1	0	1	1	0	1	1	2	0	1	1	1	1	2	3	4
м. Малин	5	0	0	0	0	0	0	0	0	0	0	0	0	0	0	1	0	1	2	1
Всього:	709	1	0	13	11	9	12	12	19	25	37	28	45	45	50	57	85	96	108	56

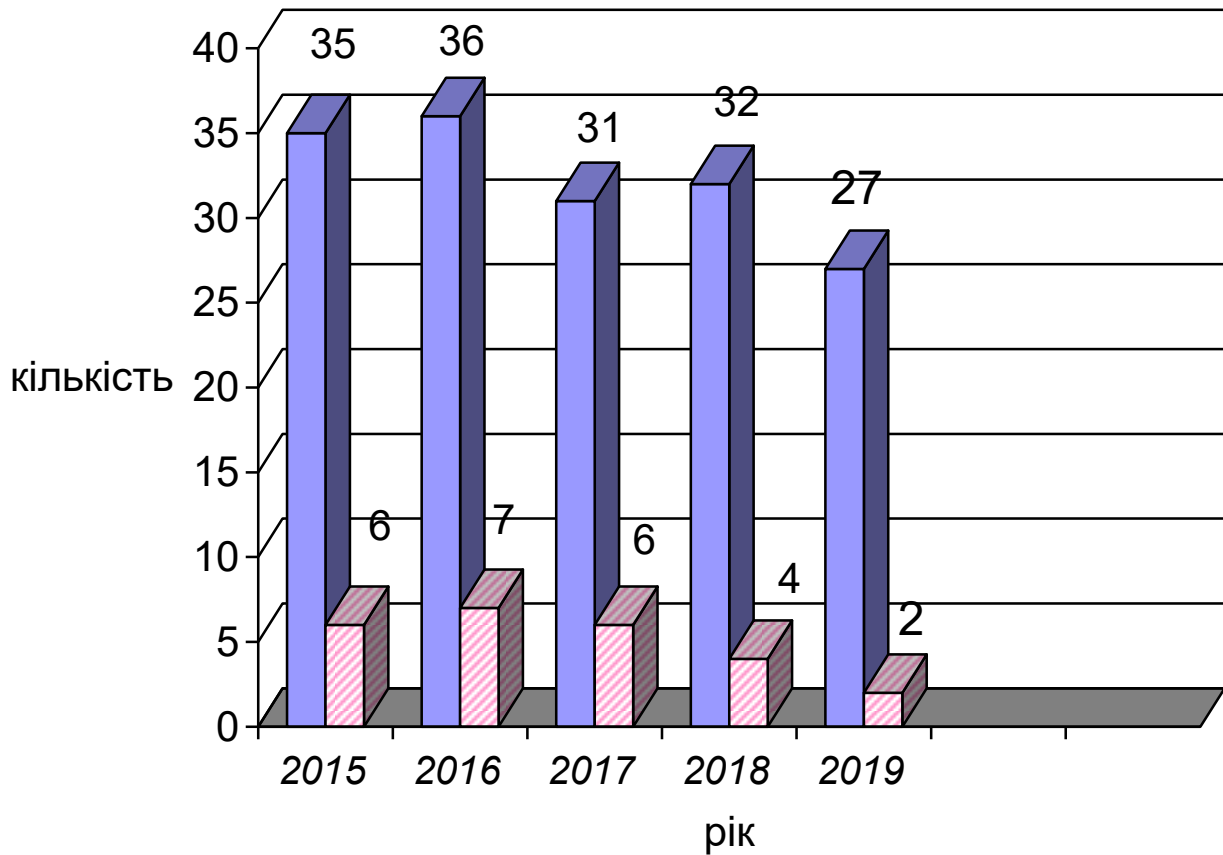
Загальна кількість дітей-сиріт та дітей, позбавлених батьківського піклування, поставлених на облік для можливого усиновлення на регіональний облік за I півріччя 2015-2019 р.р.



Кількість дітей-сиріт та дітей, позбавлених батьківського піклування, поставлених на регіональний облік для можливого усиновлення за I півріччя 2015-2019 р.р.



*Порівняльна статистика
усиновлених дітей у
I півріччя 2015-2019 р.р.*

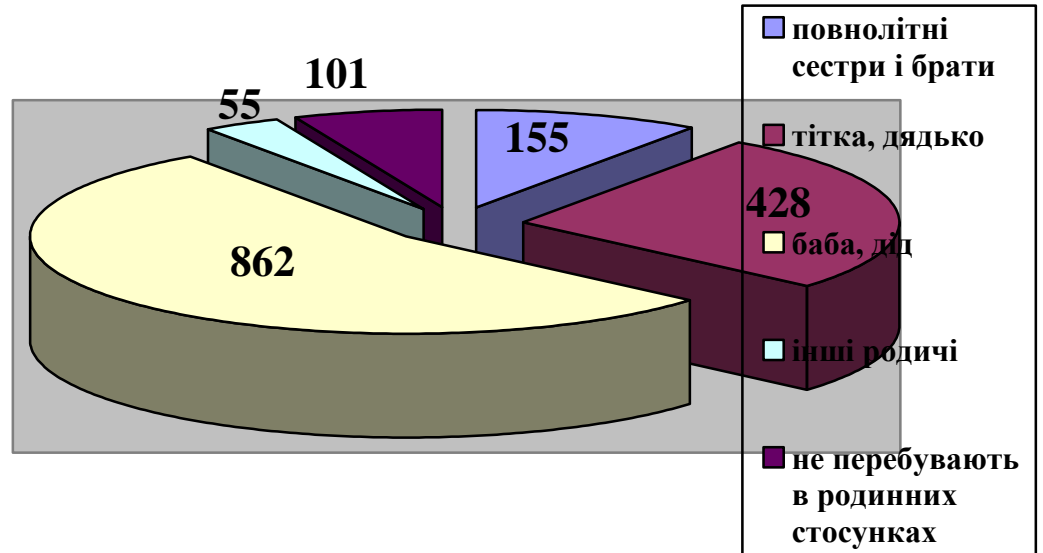


■ громадянами України ■ іноземними громадянами

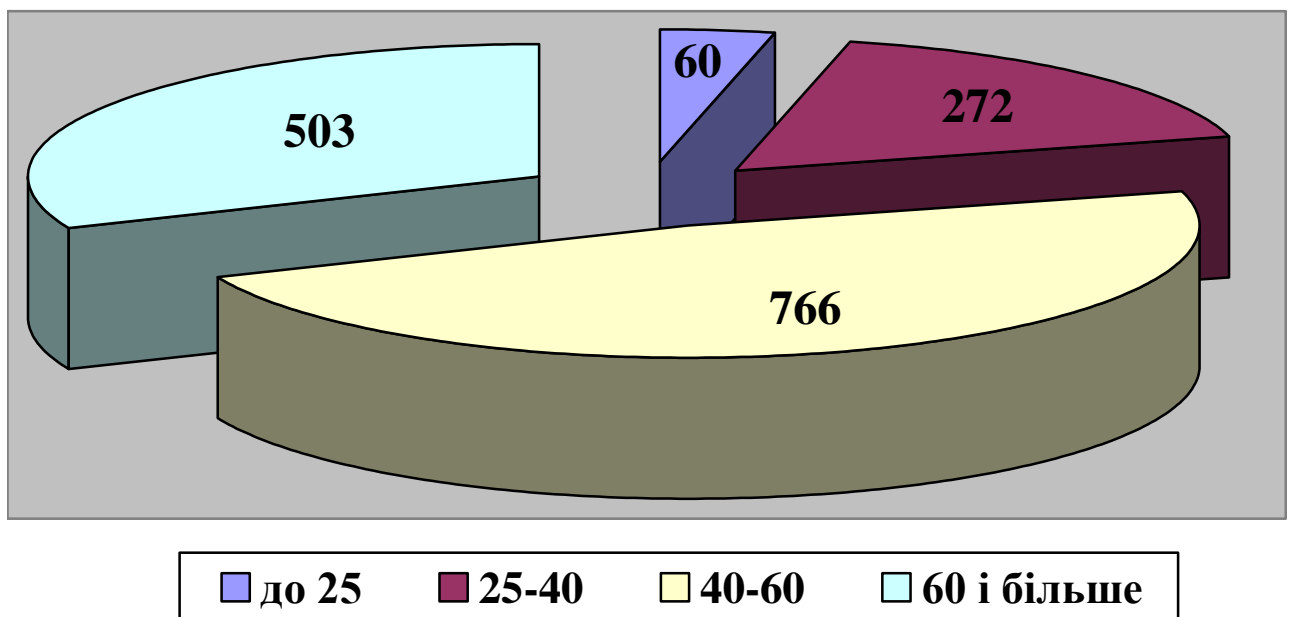
Кількісні показники влаштування дітей-сиріт та дітей, позбавлених батьківського піклування, під опіку, піклування протягом I півріччя 2019 року

Назва району	Загальна кількість дітей-сиріт і дітей, позбавлених батьківського піклування, які перебувають під опікою, піклуванням станом 30.06.19	З них:		З них діти-інваліди:		Встановлено опіку, піклування громадянами протягом звітнього періоду	Знято (припинено) опіку, піклування протягом звітнього періоду
		Проживають в сім'ях опікунів, піклувальників	Проживають в спеціальних закладах	проживають в сім'ях опікунів, піклувальників	перебувають в спеціальних закладах		
Андрушівський	85	82	3	1	1	7	5
Баранівська ОТГ	60	60		0		0	0
Баранівський	24	23	1	0	1	2	1
Бердичівський	65	65				4	11
Брусилівська ОТГ	44	44		0		2	1
Брусилівський	4	4				0	0
Ємільчинський	81	80	1	3	1	3	4
Житомирський	101	100	1	6	2	4	4
Тетерівська ОТГ	22	20	2	1	1	0	
Коростенський	70	69	1	3	0	7	3
Коростишівський	81	78	3	3	0	8	0
Лугинський	46	46	0			1	2
Любарський	39	39	0	0		0	2
Малинський	47	47	0	0		2	3
Народицький	35	35	0				2
Н.-Волинський	60	59	1	2		3	2
Овруцький	106	105	1	5	1	4	5
Олевський	94	94	0	3	1	7	2
Попільнянський	81	80	1	3	0	5	2
Пулинський	95	90	5	0	1	11	3
Радомишльський	70	70				2	2
Романівський	72	68	4	5	0	6	8
Ружинський	53	53	0			2	0
Хорошівська	72	69	3		3	5	2
Черняхівський	50	49	1	1	1	0	0
Чуднівський	72	71	1	3	0	1	1
м. Бердичів	105	104	1	6	1	6	6
м. Житомир	264	259	5	13	0	6	12
м. Коростень	94	93	1	6		3	2
м. Малин	33	33				0	0
м. Н-Волинський	72	72				2	1
Всього	2197	2161	36	64	14	103	86

Соціально-демографічна характеристика сімей опікунів, піклувальників щодо перебування з підопічними дітьми в родинних стосунках



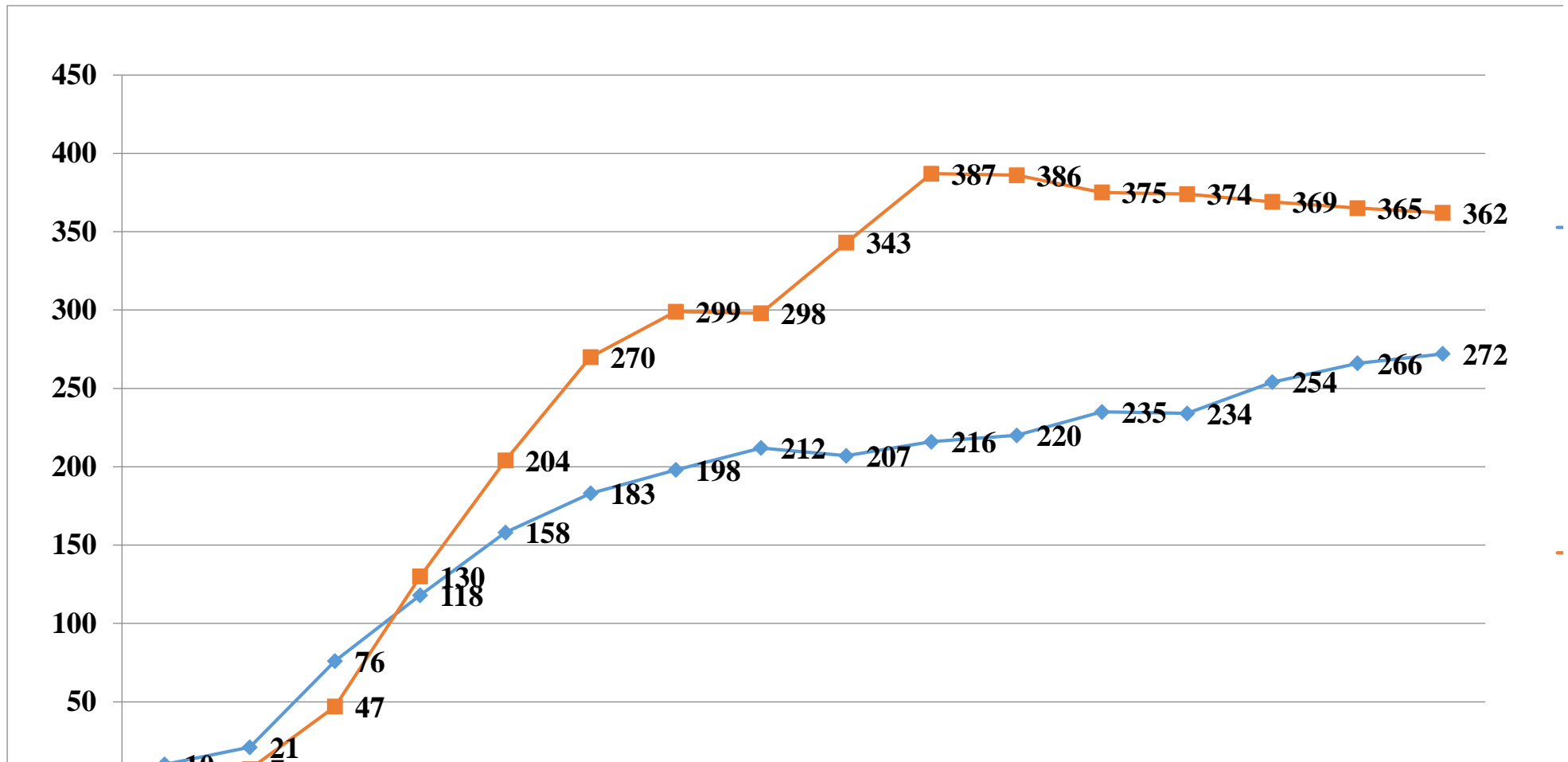
Вікова характеристика опікунів, піклувальників



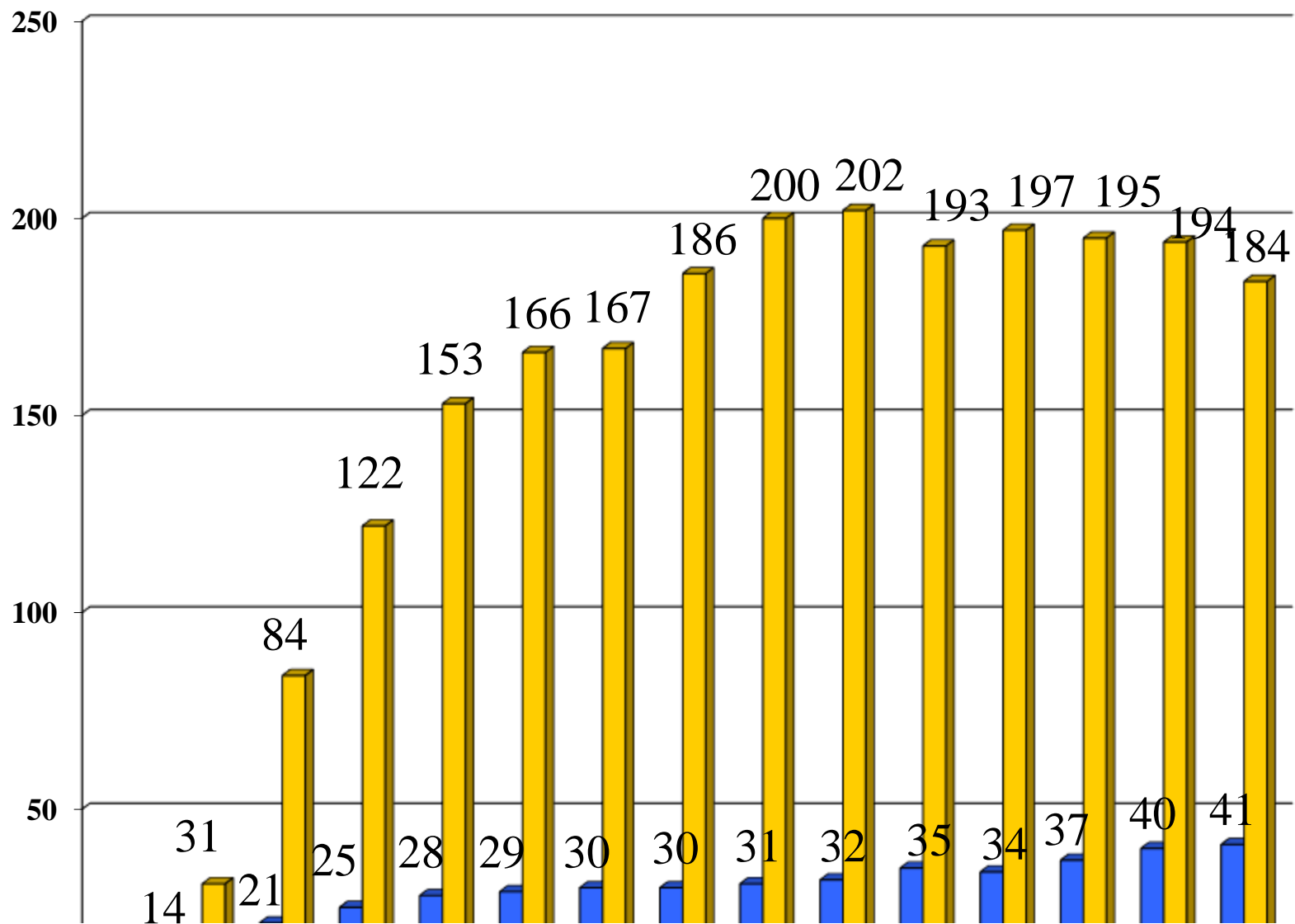
Кількісні показники створення дитячих будинків сімейного типу та прийомних сімей станом на 30.06.19

№	Райони, міста	Функціонує станом на 30.06.19				Створено протягом 2019 року				Вибуло протягом 2019 року			
		ДБСТ	В них дітей	ПС	В них дітей	ДБСТ	В них дітей	ПС	В них дітей	ДБСТ	В них дітей	ПС	В них дітей
1	Андрушівський	2	12	4	10					1	5	2	4
2	Баранівська ОТГ			4	8								
3	Баранівський	1	5	11	24				1			1	1
4	Бердичівський			10	14			1	2			1	1
5	Брусилівський	3	16	6	13		1		1				1
6	Хорошівський			7	14								
7	Смільчинський			8	16								
8	Житомирський	4	23	10	20		2	1	1	2	11		
9	Коростенський			7	12								
10	Коростишівський			8	8								
11	Лугинський			3	7								
12	Любарський	3	18	5	10	1	5			1	5	2	8
13	Малинський			3	8							1	2
14	Народицький												
15	Нов.-Волинський	4	28	6	13		2				2		
16	Овруцький			5	5								1
17	Олевський	1	9	8	20		1						
18	Попільнянський			8	10								
19	Радомишльський	2	12	2	5						1		
20	Романівський	1	9	10	21			1	4				2
21	Ружинський	2	15	11	24		3	1	4				1
22	Пулинський	3	20	11	29		1	1	3	1	6	2	2
23	Черняхівський			5	14								
24	Чуднівський			7	15								
25	м. Бердичів			5	10							1	2
26	м. Житомир	5	36	12	17		4			1	6	2	3
27	м. Коростень	8	58	2	6				1		1		1
28	м. Малин	1	5	1	2								
29	м. Нов.-Волинський	1	6	5	7								
	Всього	41	272	184	362	1	19	5	17	6	37	12	29

Відомості щодо кількості дітей, влаштованих до дитячих будинків сімейного типу, прийомних сімей Житомирської області станом на 30.06.2019 року



Динаміка розвитку дитячих будинків сімейного типу та прийомних сімей у Житомирській області станом на 30.06.2019 року



**Реєстр житла та майна дітей-сиріт та дітей, позбавлених батьківського піклування, які перебувають на обліку в службах у справах дітей
Житомирської області станом на 30.06.19**

Райони, міста	К-сть дітей, які перебувають на первинному обліку	К-сть дітей, які мають житло (власність, користування)	К-сть дітей, які мають житло на праві власності	в придатному стані	в непридатному стані	потребує ремонту	житлова площа значно менша за встановлені норми	К-сть дітей, які мають право користування житлом	в придатному стані	в непридатному стані	житлова площа значно менша за встановлені норми	К-сть дітей, у яких відсутнє житло	З них: віком від 16 до 18 років	Перебувають на квартирному обліку	Перебувають на соціальному квартирному обліку	Перебувають на обох квартирних обліках	Кількість дітей, які мають житло на праві власності, над яким встановлена опіка	Наявність угод про передачу в оренду житла	Кількість всього дітей, які поставлені на квартирний/квартирні обліки	ВПОДОВЖ ДОКУ
Андрушівський	118	102	4	1	3	0	0	98	98	0	1	16	8	0	0	6	4	0	3	
Баранівська ОТГ	71	17	0	0	0	0	0	17	17	0	0	54	11	1	0	0	0	0	0	
Баранівський	45	11	3	3	0	0	0	8	8	0	0	34	8	4	4	0	3	0	5	
Бердичівський	84	76	5	5	0	0	0	71	71	0	0	8	5	0	0	5	5	0	0	
Брусилівська ОТГ	77	58	8	3	1	4	0	50	38	12	0	19	1	0	0	1	0	0	0	
Брусилівський	4	4	0	0	0	0	0	4	4	0	4	0	0	0	0	0	0	0	0	
Ємільчинський	104	87	6	6	0	0	0	81	79	2	0	17	4	1	0	3	6	0	1	
Житомирський	157	149	19	18	0	1	0	130	126	4	4	8	1	0	0	0	18	0	3	
Тетерівська ОТГ	36	26	0	0	0	0	0	26	26	0	6	10	2	0	2	0	0	0	2	
Коростенський	94	81	3	3	0	0	0	78	78	0	0	13	3	1	1	0	0	0	1	
Коростишівський	122	94	8	6	0	2	0	86	84	2	0	28	5	0	0	0	8	0	0	
Лугинський	57	29	2	2	0	0	0	27	26	1	0	28	1	1	0	0	2	0	0	
Любарський	48	10	1	1	0	0	0	9	9	0	0	38	11	9	0	2	1	0	1	
Малинський	71	45	5	5	0	0	0	40	39	1	38	26	4	1	2	0	2	0	0	
Народицький	50	27	2	2	0	0	0	25	25	0	3	23	3	0	0	0	0	0	0	
Нов-Волинський	99	54	7	7	0	0	0	47	36	11	2	45	15	0	12	0	4	0	6	
Овруцький	130	125	19	19	0	0	0	106	106	0	15	5	4	0	0	3	19	0	9	

Олевський	118	39	9	9	0	0	0	30	28	2	0	79	17	0	0	16	9	0	3
Попільнянський	103	98	13	13	0	0	0	85	79	6	0	5	3	1	0	0	12	0	0
Пулинський	130	118	4	4	0	0	1	114	102	12	41	12	1	1	0	0	1	1	4
Радомишльський	106	95	12	12	0	0	0	83	72	11	0	11	2	0	0	0	4	0	0
Романівський	82	77	6	6	0	0	0	71	69	2	12	5	0	0	0	0	6	0	0
Ружинський	75	35	1	1	0	0	0	34	30	4	0	40	2	1	1	0	1	0	0
Хорошівський	102	81	4	4	0	0	0	77	70	7	0	21	4	0	4	0	2	0	0
Черняхівський	83	79	8	8	0	0	0	71	71	0	0	4	2	2	0	0	5	0	1
Чуднівський	108	89	2	2	0	0	0	87	87	0	0	19	6	0	3	3	2	0	5
м. Бердичів	127	125	19	19	0	0	0	106	105	1	1	2	0	0	0	0	19	1	0
м. Житомир	346	299	81	81	0	0	1	218	216	2	10	47	6	1	0	0	5	0	0
м. Коростень	106	103	26	26	0	0	0	77	76	1	4	3	1	1	0	0	26	0	4
м. Малин	42	36	10	10	0	0	0	26	26	0	0	6	1	1	0	0	10	0	0
м. Нов-Волинський	94	78	18	18	0	0	0	60	60	0	4	16	2	2	0	0	18	0	8
Всього:	2989	2347	305	294	4	7	2	2042	1961	81	145	642	133	28	29	39	192	2	56

Державні соціальні виплати на дітей-сиріт та дітей, позбавлених батьківського піклування, станом на 30.06.2019

Райони, міста	Всього на п/о	К-сть дітей, яким призначено аліменти	К-сть дітей, які отримують аліменти	К-сть дітей, які не отримують аліменти	К-сть дітей, яким призначено пенсію	к-сть дітей, які отримують пенсію	к-сть дітей, які не отримують пенсію	к-сть дітей. Яким виплачено одноразову допомогу по досягненню повноліття	к-сть дітей. Яким не виплачено одноразову допомогу по досягненню повноліття	К-сть дітей, які отримали допомогу на шкільну форму	Сума, грн. (допомога на шкільну форму)	спонсорські кошти
Андрушівський	118	67	8	59	45	45		5				
Баранівський	71	30	23	7	20	20		4				
Баранівська ОТГ	45	48	24	24	12	12		5				
Бердичівський	84	58	14	44	25	25		4				
Брусилівська ОТГ	77	39	3	36	13	13		5	3			
Брусилівський	4	1	1									
Хрошівський	104	67	3	64	53	53		5		2	4000	
Ємільчинський	157	68	28	40	39	39		9	4			
Житомирський	36	100	28	72	36	36		15	5			
Тетерівська ОТГ	94	21	11	10	6	6			5			
Коростенський	122	54	13	41	42	42		13	8			
Коростишівський	57	60	7	53	34	34		2	4			
Лугинський	48	35	10	25	21	21		4	1			
Любарський	71	42	25	17	15	15		2	2			
Малинський	50	40	10	30	46	46		9				
Народицький	99	41	5	36	9	9		5	2			
Н.- Волинський	130	58	26	32	68	68		12	1			
Овруцький	118	58	43	15	56	55	1	6	2			
Олевський	103	63	5	58	52	52		7	1			
Попільнянський	130	82	6	76	16	16		3	1			
Радомишльський	106	58	7	51	39	39		8	4			
Романівський	82	41	16	25	39	39		5				
Ружинський	75	64	12	52	19	19		1	1			
Пулинський	102	92	5	87	22	22		3				
Черняхівський	83	44	10	34	27	27		1	4			
Чуднівський	108	68	16	52	38	38		4	1			
м.Бердичів	127	68	29	39	62	62		10				
м.Житомир	346	202	54	148	88	87	1	28				200 подарунків
м.Коростень	106	57	12	45	39	39		3	1			
м.Н.-Волинський	42	54	22	32	28	28		6				
м.Малин	94	25	6	19	12	12						
ВСЬОГО	2989	1805	482	1323	1021	1019	2	184	50	2	4000	

Інформація щодо дітей-сиріт, дітей, позбавлених батьківського піклування, та дітей, які перебувають у складних життєвих обставинах, в об'єднаних територіальних громадах станом на 30.06.2019

Райони		ОТГ	Кількість дитячого населення ОТГ	К-сть дітей-сиріт та дітей, позбавлених батьківського піклування (за первинним обліком)	з них перебувають:				Функціонує на території ОТГ				К-сть дітей, які проживають в сім'ях усиновлювачів
					під опікою	в ПС, ДБСТ	в інтернатних закладах	інше	ДБСТ	в них дітей	ПС	в них дітей	
Андрушівський	1	Червоненська селищна ОТГ	1003	24	15	7	1	1			1	2	6
Баранівський	2	Баранівська міська ОТГ	4980	71	60	8	3				4	8	9
	3	Довбиська селищна ОТГ	1078	14	11	2	1		1	5	11	24	5
	4	Дубрівська сільська ОТГ	840	8	3	5							1
Бердичівський	5	Гришковецька селищна ОТГ	2345	27	23	3	1				7	10	2
	6	Райгородецька сільська ОТГ	854	11	7	4					1	2	5
	7	Семенівська сільська ОТГ	943	16	16						1	1	1
	8	Швайківська сільська ОТГ	690	7	5	2							2
Брусилівський	9	Брусилівська селищна ОТГ	2843	77	44	26	4	3	2	15	5	12	
Ємільчинський	10	Барашівська сільська ОТГ	908	19	12	6	1						1
	11	Ємільчинська селищна ОТГ	3792	61	52	8	1				7	15	13
Житомирський	12	Глибочицька сільська ОТГ	739	8	8						1	2	1
	13	Оліївська сільська ОТГ	1631	16	11	4	1						
	14	Станишівська сільська ОТГ	2430	26	16	7	2	1	2	10			6
	15	Тетерівська сільська ОТГ	1612	36	22	12	2		1	5			5
Коростенський	16	Горщиківська сільська ОТГ	720	16	14	2							
	17	Ушомирська сільська ОТГ	619	14	11		2	1			3	5	8

Райони		ОТГ	Кількість дитячого населення ОТГ	К-сть дітей-сиріт та дітей, позбавлених батьківського піклування (за первинним обліком)	з них перебувають:				Функціонує на території ОТГ				К-сть дітей, які проживають в сім'ях усиновлювачів
					під опікою	в ПС, ДБСТ	в інтернатних закладах	інше	ДБСТ	в них дітей	ПС	в них дітей	
Коростишівський	18	Коростишівська міська ОТГ	6648	79	60	4	4	11			5	5	31
Лугинський	19	Лугинська селищна ОТГ	2355	40	31	3	4	2			3	7	1
Любарський	20	Любарська селищна ОТГ	2164	36	28	8			2	13	4	8	7
Малинський	21	Чоповицька селищна ОТГ	818	17	13	3	1						
Народицький	22	Народицька селищна ОТГ	1820	50	35	4	3	8					7
Н.-Волинський	23	Брониківська сільська ОТГ	1453	15	9	4	2		1	8			
	24	Городницька селищна ОТГ	1298	10	9		1				1	1	
	25	Піщівська сільська ОТГ	670	2	2								
	26	Чижівська сільська ОТГ	1005	6	4		2						
Овруцький	27	Овруцька міська ОТГ	4570	80	66	10	3	1			4	4	22
	28	Словечанська сільська ОТГ	891	17	14		3				1	1	1
Олевський	29	Білокоровицька сільська ОТГ	994	18	16	2					1	3	4
	30	Олевська міська ОТГ	7622	95	73	19	2	1	1	9	7	17	12
Попільнянський	31	Андрушківська сільська ОТГ	723	23	19	3		1			1	1	2
	32	Квітнева сільська ОТГ	832	11	10	1					2	3	2
	33	Корнинська селищна ОТГ	932	24	15	8	1				1	2	3
	34	Попільнянська селищна ОТГ	2486	37	29	5	3				4	4	9
Пулинський	35	Курненська сільська ОТГ	1415	36	22	10	2	2					1
	36	Мартинівська сільська ОТГ	612	12	11		1				4	10	

Райони		ОТГ	Кількість дитячого населення ОТГ	К-сть дітей-сиріт та дітей, позбавлених батьківського піклування (за первинним обліком)	з них перебувають:				Функціонує на території ОТГ				К-сть дітей, які проживають в сім'ях усиновлювачів
					під опікою	в ПС, ДБСТ	в інтернатних закладах	інше	ДБСТ	в них дітей	ПС	в них дітей	
	37	Пулинська селищна ОТГ	2491	65	45	18	1	1	3	20	7	19	6
	38	Соколівська сільська ОТГ	488	17	17								
Радомишльський	39	Вишевицька сільська ОТГ	577	10	8		2						1
	40	Потіївська сільська ОТГ	550	7	4		1	2					
	41	Радомишльська міська ОТГ	4735	66	46	10	9	1	2	12	2	5	10
Романівський	42	Миропільська селищна ОТГ	1111	11	9	2					1	1	3
Ружинський	43	Вчорайшенська сільська ОТГ	700	19	16	3					1	4	
Хорошівський	44	Іршанська селищна ОТГ	1281	9	7	1	1						3
	45	Новоборівська селищна ОТГ	1542	29	22	6	1						4
	46	Хорошівська селищна ОТГ	2893	54	38	13	1	2			7	14	11
Черняхівський	47	Вільська сільська ОТГ	720	11	4	2	5						5
	48	Високівська сільська ОТГ	529	5	2	3							
Чуднівський	49	Вільшанська сільська ОТГ	861	21	19	2					1	1	3
	50	Краснопільська сільська ОТГ	620	11	11						1	3	1
	51	Чуднівська міська ОТГ	2472	41	26	9	4	2			3	8	11
м. Житомир	52	Житомирська міська ОТГ	48364	346	264	45	23	14	6	41	13	18	147
м. Нов-Волинський	53	Новоград-Волинська міська ОТГ	11781	94	72	9	8	5	1	5	5	6	29
		Разом:	149050	1394	1070	249	72	38	15	97	102	202	225

Кількість дітей, які перебувають на обліку ССД області, як такі, що перебувають у складних життєвих обставинах, станом на 30.06.2019 р.

Райони, міста	Загальна кількість дітей, які перебувають на обліку як такі, що перебувають у складних життєвих обставинах	кількість сімей	з них:											
			проживають в сім'ях, у яких батьки або особи, що їх замінюють, ухиляються від виконання батьківських обов'язків з виховання	кількість сімей	кількість дітей, які перебувають на обліку як такі, що зазнали насильства в сім'ї, жорстокого поводження з нею або існує загроза його вчинення	кількість сімей	кількість дітей, які перебувають на обліку як такі, що залучені до найгірших форм дитячої праці	кількість сімей	перебувають на обліку як такі, що систематично самовільно залишають постійне місце	кількість сімей	тимчасово окупованої території або з району проведення антитерористичної операції, яка залишилася без батьківського	кількість сімей	кількість дітей, що набули статусу дітей, які постраждали внаслідок воєнних дій та збройних конфліктів	кількість сімей
Андрушівський	82	32	81	31							1	1		
Баранівський	10	5	10	5										
Баранівська ОТГ	38	16	38	16										
Бердичівський	64	24	60	22					4	3				
Брусилівський	8	3	8	3										
Брусилівська ОТГ	86	28	86	28										
Ємільчинський	107	46	104	43	1	1							2	2
Житомирський	98	35	91	31	3	2			2	1	2	1		
Тетерівська ОТГ	49	22	49	22										
Коростенський	128	47	124	45	15	9					4	2	2	1
Коростишівський	107	48	81	32					1	1	5	3	20	1
Лугинський	105	48	100	43	3	3			2	2				
Любарський	100	36	98	35	1	1					1	1		
Малинський	63	30	57	24	4	4					2	2		
Народицький	52	21	47	19	2	1			3	1				
Н.-Волинський	164	51	162	49	2	2								
Овруцький	196	85	191	80	2	2	2	2	1	1				
Олевський	125	60	121	55	3	3			2	2				
Попільнянський	96	40	96	40										
Пуллинський	77	34	72	29					2	2	1	1	2	1
Радомишльський	81	37	79	35	2	2								
Романівський	70	27	66	24	2	2							2	1
Ружинський	74	28	67	24									7	4
Хорошівський	116	53	115	52	4	3								
Черняхівський	148	62	146	60	2	2								
Чуднівський	133	62	126	54	7	7			2	1				
м. Бердичів	51	27	46	22	3	3			1	1			1	1
м. Житомир	107	66	78	43	19	1			5	3	1	1	4	3
м. Коростень	150	83	137	76	2	2					1	1	12	6
м. Малин	40	19	39	18									1	1
м. Н-Волинський	87	49	76	43	11	6								
Всього:	2812	1224	2651	1103	88	7	2	2	25	1	18	1	53	3

Порівняльна таблиця щодо кількості дітей, які зазнали насильства в сім'ї, жорстокого поводження
або існує загроза його вчинення у Житомирській області протягом 2015 - 2019 років

Райони, міста	I півріччя 2014 року		I півріччя 2015 року		I півріччя 2016 року		I півріччя 2017 року		I півріччя 2018 року		I півріччя 2019 року	
	всього	поставлено на облік	всього	поставлено на облік	всього	поставлено на облік	всього	поставлено на облік	всього	поставлено на облік	всього	поставлено на облік
Андрушівський	3	2	1	1	3		1	2	1			
Баранівський	2	1	1		2		1	1	1	1		
Бердичівський	3	3	7	3	3	1	7	3				
Брусилівський	1				1	1			1			
Ємільчинський			1			1	1		1		1	
Житомирський	2	1	3	2	2	2	3	1	4	4	3	3
Коростенський	4	3			4			3	5	2	15	9
Коростишівський	2	2			2			2	3	3		
Лугинський						2			1		3	2
Любарський	3	2	5	1	3		5	2	1	1	1	1
Малинський						1			1	1	4	1
Народицький									2	2	2	
Н-Волинський	8	2	2		8	3	2	2	5	2	2	
Овруцький	3	1			3	2		1			4	
Олевський	3	1	3	2	3	1	3	1	8	6	3	3
Попільнянський	2	1			2	1		1	1			
Пулинський	2		8	3	2	1	8		1			
Радомишльський	3				3	1					2	
Романівський			2	1		2	2		1	1	2	2
Ружинський	11	8	14	10	11	1	14	8	1			
Хорошівський									5		4	1
Черняхівський	1		1		1		1		1		2	2
Чуднівський	8	7	3	3	8	1	3	7	4		7	3
м. Бердичів	4	1	9	4	4	2	9	1	3	1	3	1
м. Житомир	8	3	9	4	8	5	9	3	6	4	19	17
м. Коростень	3	1	1		3		1	1	2	2	2	2
м. Малин			1			6	1		1	1		1
м. Н-Волинський	6	5	5	3	6	1	5	5			11	8
Всього:	82	44	76	37	82	35	76	44	60	31	88	56

Інформація про здійснення заходів щодо попередження насильства в сім'ї стосовно дітей у Житомирській області станом на 30.06.2019

Кількість звернень щодо насильства в сім'ї, які надійшли протягом звітного періоду	з них надійшли від			Кількість осіб, направлених на корекційні програми	з них		Кількість осіб, які пройшли корекційні програми	Кількість винесених офіційних попереджень	Кількість винесених захисних приписів	Кількість осіб, які перебувають на обліку з приводу вчинення насильства в сім'ї	з них					Кількість сімей, занесених до Банку даних сімей, які опинились у складних життєвих обставинах з приводу насильства в сім'ї	З них кількість сімей, охоплених соціальним супроводом	Кількість осіб, охоплених соціальними послугами (з приводу насильства в сім'ї)	Кількість сімей, направлених до центру соціально-психологічної допомоги в сім'ї	Кількість дітей, які перебувають на обліку з приводу насильства чи жорстокого поводження з ними	Кількість здійснених заходів з приводу захисту прав дитини від насильства в сім'ї	Кошти, витрачені на реалізацію заходів з питань попередження насильства в сім'ї (грн.)
	дітей	жінок	чоловіків		жінок	чоловіків					у службі дільничних інспекторів міліції	у кримінальній міліції у справах дітей	жінок	чоловіків	дітей							
1	2	3	4	5	6	7	8	9	10	11	12	13	14	15	16	17	18	19	20	21	22	23
																				88	<p>Притягнуто до відповідальності осіб:</p> <ul style="list-style-type: none"> - ст. 173-2 КУпАП — 10 по відношенню до 15 дітей; - ст. 184 КУпАП – 5 по відношенню до 5 дітей; - винесено обмежувальний припис – 2 відносно 5 дітей; - проведено профілактично-роз'яснювальну роботу – 57; - порушено кримінальну справу - 7; - направлено листи до поліції про притягнення батьків, винних осіб до адміністративної відповідальності – 36 (по відношенню до 30 дітей). <p>Подано 1 позов щодо позбавлення матері батьківських прав. Взято під варту – 1 кривдника.</p>	

Жорстоке поводження з дітьми протягом I півріччя 2019 року в Житомирській області

Діти, які постраждали від:	Кількість дітей, яка перебуває на обліку ССД з причини жорстокого поводження станом на 01.07.2019	Кількість сімей, які перебувають на обліку ЦСССДМ з причини жорстокого поводження з дитиною станом на 01.07.2019	В них дітей, які постраждали від жорстокого поводження	Кількість сімей, в яких діти постраждали від жорстокого поводження протягом звітного періоду	Кількість дітей, які постраждали від жорстокого поводження протягом звітного періоду	Дітей з біологічних сімей	Дітей, залишених без батьківського піклування	З них					Поміщено до закладів соціального захисту дітей	Поміщено до закладів охорони здоров'я	Надано інші види допомоги *	Кількість дітей, у відношенні до батьків яких подано позови про відібрання дитини без позбавлення їх	Кількість дітей, у відношенні до батьків яких подано позови про позбавлення батьківських прав	Кількість дітей, у відношенні до батьків яких прийнято судові рішення про відібрання дитини без позбавлення	Кількість дітей, у відношенні до батьків яких прийнято судові рішення про позбавлення батьківських прав	Кількість дітей, які вибули із сімей опікунів / піклувальників	Кількість дітей, які вибули з ПС, ДБСТ	Притягнуто до адміністративної відповідальності, осіб	Притягнуто до кримінальної відповідальності, осіб	Притягнуто до дисциплінарної відповідальності, осіб	Кількість сімей, які перебували під соціальним супроводом з приводу жорстокого поводження з дітьми	В них кількість дітей, які постраждали від жорстокого поводження	Кількість сімей, з якими здійснювалась робота за карткою отримувача послуг з причини жорстокого	В них кількість дітей, які постраждали від жорстокого поводження	Кількість сімей, яких знято з соціального супроводу протягом звітного періоду	В них кількість дітей, які постраждали від жорстокого поводження	Кількість сімей, яких знято з соціального супроводу з позитивним результатом	В них кількість дітей, які постраждали від жорстокого поводження
								Дітей-сиріт та дітей, позбавлених батьківського піклування																								
								Всього	Проживають в ПС, ДБСТ	Перебувають під опікою, піклуванням	Перебувають в інтернатних закладах	Тимчасово влаштовані в сім'ї родичів, знайомих																				
								9	10	11	12	13																				
1	2	3	4	5	6	7	8	9	10	11	12	13	14	15	16	17	18	19	20	21	22	23	24	25	26	27	28	29	30	31	32	33
Фізичного насильства	40	36	37	23	24	21	2	1	1	0	0	0	2	1	21	0	1	0	0	0	0	7	4	0	25	25	12	13	6	6	6	5
Сексуального насильства	15	10	11	5	5	4	0	1	1	0	0	0	1	1	3	0	0	0	0	0	0	0	0	0	4	4	5	5	2	2	2	2
Психологічного насильства	32	15	29	14	27	27	0	0	0	0	0	0	0	0	27	0	0	0	0	0	0	4	0	0	9	17	6	13	1	2	1	2
Економічного насильства	1	1	1	0	0	0	0	0	0	0	0	0	0	0	0	0	0	0	0	0	0	0	0	0	1	1	0	0	0	0	0	0
Залучення до проституції	0	0	0	0	0	0	0	0	0	0	0	0	0	0	0	0	0	0	0	0	0	0	0	0	0	0	0	0	0	0	0	0
Залучення до порнографії	0	0	0	0	0	0	0	0	0	0	0	0	0	0	0	0	0	0	0	0	0	0	0	0	0	0	0	0	0	0	0	0
Торгівлі дітьми	2	0	0	0	0	0	0	0	0	0	0	0	0	0	0	0	0	0	0	0	0	0	0	0	0	0	0	0	0	0	0	0
Стали свідками злочину	0	0	0	0	0	0	0	0	0	0	0	0	0	0	0	0	0	0	0	0	0	0	0	0	0	0	0	0	0	0	0	0
Всього:	90	62	78	41	56	52	2	2	2	0	0	0	3	2	51	0	1	0	0	0	0	11	4	0	39	47	23	31	9	10	9	9

*Гр. 16 - комплексна допомога-24, психологічна-27.

Інформація щодо дітей, які загинули протягом I півріччя 2019 року у Житомирській області

Діти, які загинули від:	3 них:														вік дитини (роки):					3 них:																																										
	Всього загинуло дітей																																																													
	Дітей з біологічних сімей																																																													
	вдома		3 них перебували в притулках/ЦСПР		в інтернатному закладі, в якому перебували за заявою батьків		інше*		Дітей, залишених без батьківського піклування																																																					
														3 них перебували:																																																
														в ПС, ДБСТ		під опікою/піклуванням		в притулках/ЦСПР		в інтернатних закладах		були тимчасово влаштовані в сім'ї родичів, знайомих		інше*																																						
														0-2					3.-5					6.-10					11.-14					15-17					Загальна кількість осіб, яких у результаті загибелі дитини притягнуто до кримінальної відповідальності																							
														біологічних батьків					опікунів/піклувальників					батьків-вихователів					співробітників закладів соціального захисту дітей					співробітників інтернатних закладів закладів					інших посадових осіб					інше*					загальна кількість осіб, яких у результаті загибелі дитини, притягнуто до адміністративної													
														біологічних батьків					опікунів/піклувальників					батьків-вихователів					співробітників закладів соціального захисту дітей					співробітників інтернатних закладів закладів					посадових осіб					інше*					загальна кількість осіб, яких у результаті загибелі дитини, притягнуто до дисциплінарної													
1	2	3	4	5	6	7	8	9	10	11	12	13	14	15	16	17	18	19	20	21	22	23	25	26	27	28	29	30	31	32	33	34	35	36	37																											
Суїциду	2	2	2	0	0	0	0	0	0	0	0	0	0	0	0	0	0	2	0	0	0	0	0	0	0	0	0	0	0	0	0	0	0	0	0																											
Вбивства	1	1	1	0	0	0	0	0	0	0	0	0	0	0	1	0	0	0	0	0	0	0	0	0	0	1	0	0	0	0	0	0	0	0	0																											
Тяжких тілесних ушкоджень	0	0	0	0	0	0	0	0	0	0	0	0	0	0	0	0	0	0	0	0	0	0	0	0	0	0	0	0	0	0	0	0	0	0	0																											
Нешасних випадків	10	10	2	0	0	8	0	0	0	0	0	0	0	3	0	2	1	4	0	0	0	0	0	0	0	0	0	0	0	0	0	0	0	0	0																											
Всього:	13	13	5	0	0	8	0	0	0	0	0	0	0	3	1	2	1	6	0	0	0	0	0	0	0	1	0	0	0	0	0	0	0	0																												

*Гр 28-1 Порушено кримінальну справу

*Гр7 - 8 (7 утоплення, 1 – потяг)

ПОРІВНЯЛЬНА ТАБЛИЦЯ
щодо кількості дітей Житомирської області, які систематично самовільно залишають
сім'ю або інтернатний заклад, бродяжать та жебракують
за період I півріччя 2015 – 2019 рр.

Район, місто	Станом на 01.07.2015	Станом на 01.07.2016	Станом на 01.07.2017	Станом на 01.07.2018	Станом на 01.07.2019
Андрушівський	-	-	-	-	-
Баранівський	-	-	-	-	-
Баранівська ОТГ	-	-	-	-	-
Бердичівський	1	-	1	4	4
Брусилівський	-	-	-	-	-
Брусилівська ОТГ	-	-	-	-	-
Ємільчинський	-	-	-	-	-
Житомирський	1	-	-	2	2
Тетерівська ОТГ	-	-	-	-	-
Коростенський	-	-	-	-	-
Коростишівський	-	1	-	-	1
Лугинський	2	1	-	1	2
Любарський	-	-	-	-	-
Малинський	-	-	1	1	-
Народицький	-	-	-	-	3
Нов.Волинський	-	1	-	-	-
Овруцький	2	2	1	1	1
Олевський	1	2	1	2	2
Попільнянський	-	-	-	-	-
Пулинський	-	-	-	2	2
Радомишльський	2	2	1	1	-
Романівський	1	1	-	-	-
Ружинський	-	-	-	-	-
Хорошівський	-	-	-	-	-
Черняхівський	2	2	-	-	-
Чуднівський	2	-	-	2	2
м.Бердичів	-	-	-	-	1
м.Житомир	1	2	3	4	5
м.Коростень	-	-	-	-	-
м. Малин	-	-	1	1	-
м.Нов.Волинський	2	-	-	-	-
ВСЬОГО	17	14	9	21	25

**Узагальнення питома вага
«Кількість дітей (крім дітей-сиріт та дітей, позбавлених батьківського піклування), які
виховуються в інтернатних закладах, крім спеціальних, спеціалізованих та санаторних
шкіл-інтернатів» І півріччя 2019 року**

Район, місто	Загальна кількість дитячого населення району, міста	Кількість дітей (крім дітей – сиріт та дітей, позбавлених батьківського піклування), які виховуються в інтернатних закладах, крім спеціальних, спеціалізованих та санаторних шкіл – інтернатів				Питома вага дітей, які виховуються в інтернатних закладах у відсотках (до тисячних – наприклад: 0,023%)
		Всього	З них			
			Ущирська загальноосвітня школа – інтернат I-II ступенів	Новоград – Волинська загальноосвітня школа – інтернат I-II ступенів	Бердичівська ЗОШ-інтернат I-III ступенів	
Андрушівський	6223	9	0	2	7	0,145
Баранівський	7790	1	0	1	0	0,013
Баранівська ОТГ	4990	0	0	0	0	0
Бердичівський	5816	14	0	3	11	0,241
Брусилівський	2991	0	0	0	0	0
Брусилівська ОТГ	2500	0	0	0	0	0
Смільчинський	6731	32	2	30	0	0,475
Житомирський	14425	1	0	0	1	0,007
Тетерівська ОТГ	1612	0	0	0	0	0
Коростенський	4871	44	44	0	0	0,903
Коростишівський	8656	0	0	0	0	0
Лугинський	3013	1	0	0	0	0,033
Любарський	5098	0	0	0	0	0
Малинський	3650	0	0	0	0	0
Народицький	1760	0	0	0	0	0
Нов.Волинський	9515	37	0	37	0	0,389
Овруцький	9745	3	3	0	0	0,031
Олевський	9832	0	0	0	0	0
Попільнянський	5912	4	0	4	0	0,068
Пулинський	4977	0	0	0	0	0
Радомишльський	6885	0	0	0	0	0
Романівський	5896	1	0	1	0	0,017
Ружинський	4417	0	0	0	0	0
Хорошівський	7107	0	0	0	0	0
Черняхівський	6200	0	0	0	0	0
Чуднівський	6230	1	0	1	0	0,016
м.Бердичів	14175	49	0	0	49	0,346
м.Житомир	48407	18	0	13	5	0,037
м.Коростень	11660	15	14	1	0	0,129
м. Малин	5283	4	4	0	0	0,076
м. Новоград-Волинський	10833	21	0	21	0	0,194
ВСЬОГО:	238148	255	68	114	73	0,107

**Кількість дітей, які перебувають на обліку служб у справах дітей як такі, що перебувають у складних життєвих обставинах, та виховувалися за заявами батьків в інтернатних закладах, крім спеціальних, спеціалізованих та санаторних шкіл – інтернатів»
у I півріччі 2019 року**

№ п/п	Район, місто	Кількість дітей (крім дітей – сиріт та дітей, позбавлених батьківського піклування), які виховуються в інтернатних закладах, крім спеціальних, спеціалізованих та санаторних шкіл – інтернатів						
		Всього	З них					
			Ушомирська загальноосвітня школа – інтернат I-II ступенів		Новоград – Волинська загальноосвітня школа – інтернат I-II ступенів		Бердичів ЗОШ-інтернат I-III ступенів	
			Всього дітей	З них СЖО	Всього дітей	З них СЖО	Всього дітей	З них СЖО
1.	Андрушівський	9	0	0	2	2	7	7
2.	Баранівський	1	0	0	1	0	0	0
3.	Бердичівський	14	0	0	3	3	11	2
4.	Брусилівський	0	0	0	0	0	0	0
5.	Ємільчинський	32	2	0	30	16	0	0
6.	Житомирський	1	0	0	0	0	1	1
7.	Коростенський	44	44	10	0	0	0	0
8.	Коростишівський	0	0	0	0	0	0	0
9.	Лугинський	1	1	1	0	0	0	0
10.	Любарський	0	0	0	0	0	0	0
11.	Малинський	0	0	0	0	0	0	0
12.	Народицький	0	0	0	0	0	0	0
13.	Нов.Волинський	37	0	0	37	17	0	0
14.	Овруцький	3	3	2	0	0	0	0
15.	Олевський	0	0	0	0	0	0	0
16.	Попільнянський	4	0	0	4	2	0	0
17.	Пулинський	0	0	0	0	0	0	0
18.	Радомишльський	0	0	0	0	0	0	0
19.	Романівський	1	0	0	1	1	0	0
20.	Ружинський	0	0	0	0	0	0	0
21.	Хорошівський	0	0	0	0	0	0	0
22.	Черняхівський	0	0	0	0	0	0	0
23.	Чуднівський	1	0	0	1	0	0	0
24.	м.Бердичів	49	0	0	0	0	49	7
25.	м.Житомир	18	0	0	13	8	5	3
26.	м.Коростень	15	14	5	1	1	0	0
27.	м. Малин	4	4	0	0	0	0	0
28.	м. Новоград-Волинський	21	0	0	21	9	0	0
	ВСЬОГО:	255	68	18	114	59	73	20

СЖО 97 дітей, що складає 38% від загальної кількості дітей в ЗОШ інтернатах по заявах батьків

Питома вага дітей (крім дітей-сиріт та дітей, позбавлених батьківського піклування), які виховуються в інтернатних закладах, крім спеціальних, спеціалізованих та санаторних шкіл-інтернатів, у загальній кількості дитячого населення, відсотків по Житомирській області за I півріччя 2017 - 2019 років

Райони	I півріччя 2017 року			I півріччя 2018 року			I півріччя 2019 року		
	Чисельність дітей віком від 0 до 18 років	Кількість дітей, які виховуються в інтернатних закладах	Питома вага дітей, які виховуються в інтернатних закладах, у загальній кількості дитячого населення, відсотків	Чисельність дітей віком від 0 до 18 років	Кількість дітей, які виховуються в інтернатних закладах	Питома вага дітей, які виховуються в інтернатних закладах, у загальній кількості дитячого населення, відсотків	Чисельність дітей віком від 0 до 18 років	Кількість дітей, які виховуються в інтернатних закладах	Питома вага дітей, які виховуються в інтернатних закладах, у загальній кількості дитячого населення, відсотків
Андрушівський	6430	21	0,327	6322	12	0,190	6223	9	0,145
Баранівський	7998	1	0,012	7943	1	0,013	7790	1	0,013
Бердичівський	5739	13	0,227	5831	10	0,171	5816	14	0,241
Брусилівський	3050	2	0,066	3041	0	0	2991	0	0
Смільчинський	7027	43	0,612	6903	37	0,536	6731	32	0,475
Житомирський	14309	2	0,014	14320	4	0,028	14425	1	0,007
Коростенський	5020	94	1,873	4971	65	1,308	4871	44	0,903
Коростишівський	8652	2	0,023	8708	2	0,023	8656	0	0
Лугинський	3172	2	0,063	3129	1	0,032	3013	1	0,033
Любарський	5221	0	0	5188	0	0	5098	0	0
Малинський	3728	1	0,027	3684	0	0	3650	0	0
Народицький	1820	1	0,055	1816	0	0	1760	0	0
Н.-Волинський	9959	59	0,592	9847	50	0,508	9515	37	0,389
Овруцький	10213	4	0,039	10037	4	0,040	9745	3	0,031
Олевський	10057	6	0,060	10007	3	0,030	9832	0	0
Попільнянський	6124	5	0,082	6044	5	0,083	5912	4	0,068
Пулинський	5136	2	0,039	5104	2	0,039	4977	0	0
Радомишльськ.	7075	1	0,014	7036	0	0	6885	0	0
Романівський	6030	3	0,050	5990	1	0,017	5896	1	0,017
Ружинський	4674	1	0,021	4579	0	0	4417	0	0
Хорошівський	7241	3	0,041	7171	0	0	7107	0	0
Черняхівський	6296	5	0,079	6264	1	0,016	6200	0	0
Чуднівський	6481	6	0,093	6407	1	0,016	6230	1	0,016
м. Бердичів	14137	82	0,058	14195	66	0,465	14175	49	0,346
м. Житомир	47902	33	0,069	48206	21	0,044	48407	18	0,037
м. Коростень	11966	21	0,175	11785	19	0,161	11660	15	0,129
м.Малин	5390	4	0,074	5346	4	0,075	5283	4	0,076
м.Н.-Волинський	10957	25	0,228	10913	26	0,238	10833	21	0,194
Всього:	241804	442	0,183	240787	335	0,139	238148	255	0,107

ПОРІВНЯЛЬНА ТАБЛИЦЯ щодо кількості дітей, виявлених під час проведення профілактичних рейдів «Діти вулиці», «Вокзал»

Район, місто	I півріччя 2016 року		I півріччя 2017 року		I півріччя 2018 року		I півріччя 2019 року	
	кількість рейдів	кількість дітей, виявлених під час рейдів	кількість рейдів	кількість дітей, виявлених під час рейдів	кількість рейдів	кількість дітей, виявлених під час рейдів	кількість рейдів	кількість дітей, виявлених під час рейдів
<i>Андрушівський</i>	13	0	15	9	24	3	14	15
<i>Баранівський</i>	56	16	32	10	19	7	25	3
<i>Баранівська ОТГ</i>							12	0
<i>Бердичівський</i>	12	7	12	7	18	3	18	2
<i>Брусилівський</i>	47	6	53	123	29	85	19	38
<i>Брусилівська ОТГ</i>							76	177
<i>Ємільчинський</i>	30	0	39	13	29	21	24	9
<i>Житомирський</i>	22	54	40	61	37	57	25	55
<i>Тетерівська ОТГ</i>							6	2
<i>Коростенський</i>	8	6	6	2	12	6	13	3
<i>Коростишівський</i>	49	0	69	5	88	3	87	14
<i>Лугинський</i>	9	8	1	3	28	2	25	7
<i>Любарський</i>	20	2	18	6	13	10	13	4
<i>Малинський</i>	45	11	48	13	38	6	29	11
<i>Народицький</i>	47	4	36	4	52	7	72	4
<i>Нов.Волинський</i>	33	1	38	2	33	1	14	4
<i>Овруцький</i>	36	10	35	1	30	13	22	14
<i>Олевський</i>	5	5	12	2	22	7	9	14
<i>Попільнянський</i>	6	4	5	3	8	2	9	6
<i>Пулинський</i>	15	12	23	42	42	6	35	19
<i>Радомишльський</i>	13	0	21	6	33	7	34	5
<i>Романівський</i>	13	1	28	3	26	19	23	25
<i>Ружинський</i>	25	6	22	3	51	14	47	21
<i>Хорошівський</i>	15	0	13	0	11	11	8	8
<i>Черняхівський</i>	28	3	22	6	24	13	18	2
<i>Чуднівський</i>	16	6	20	1	21	31	13	15
<i>м.Бердичів</i>	35	11	37	11	38	7	32	12
<i>м.Житомир</i>	13	2	9	8	10	5	8	7
<i>м.Коростень</i>	14	17	15	13	15	23	16	14
<i>м. Малин</i>	67	7	50	6	43	28	46	51
<i>м.Нов.Волинський</i>	7	18	31	6	75	33	46	153
Всього	699	217	750	368	869	430	838	714

Інформація щодо руху дітей в комунальній установі "Обласний центр соціально-психологічної реабілітації дітей "Сонячний дім"
Житомирської обласної ради у I півріччі 2019 року

№ п/п	Райони, міста	Кількість дітей, що перебували в Центрі станом на 30.06.19р.	З них: кількість дітей, влаштованих в Центр протягом I півріччя 2019 р.	Вибули протягом I півріччя 2019 р.	з них			
					в рідну сім'ю	в інтернатні заклади	в сімейні форми виховання	
1	Андрушівський			3			3	3 опіка
2	Баранівський							
3	Бердичівський							
4	Брусилівський		4	4	4			
5	Ємільчинський	3	3					
6	Житомирський			3			3	2 ПС, 1 ДБСТ
7	Коростенський	3	3					
8	Коростишівський	2	1	2	2*			
9	Лугинський	8	8					
10	Любарський							
11	Малинський							
12	Народицький	3						
13	Н.-Волинський							
14	Овруцький	5	5					
15	Олевський			3	3			
16	Попільнянський	2	2					
17	Пулинський	3	3					
18	Радомишльський	4	5	2			2	1 ДБСТ, 1 усиновлення
19	Романівський							
20	Ружинський			4			4	3 ДБСТ, 1 опіка
21	Хорошівський	1		2	2			
22	Черняхівський							
23	Чуднівський	6	5	4			4	4 ДБСТ
24	м. Бердичів	2	1					
25	м. Житомир	6	3	10	8		2	2 ДБСТ
26	м. Коростень	1	1					
27	м. Малин							
28	м. Нов-Волинський	1						
Всього		50	44	37	19		18	4 опіка, 2 ПС, 11 ДБСТ, 1 усин.

Інформація щодо чисельності дітей/осіб з їх числа, яким надано статус дітей, які постраждали внаслідок воєнних дій та збройних конфліктів, та проживають в Житомирській області станом на 27.06.2019

Номер рядка	Назва показника	Усього дітей
1.	Кількість дітей, відносно яких центрами соціальних служб для сім'ї, дітей та молоді разом зі службами у справах дітей здійснено оцінку потреб	977
2.	Кількість відкритих кримінальних проваджень про вчинення злочину щодо дитини в зоні воєнних дій та збройних конфліктів (за обставин, передбачених у підпунктах 2-5 пункту 3 Порядку):	-
2.1	зазнали фізичного насильства	-
2.2	зазнали сексуального насильства	-
2.3	були викрадені або незаконно вивезені за межі України	-
2.4	залучалися до участі у діях воєнізованих чи збройних формувань	-
2.5	незаконно утримувалися, у тому числі в полоні	-
3.	Кількість дітей, які мають підстави для встановлення статусу дитини, яка постраждала внаслідок воєнних дій та збройних конфліктів, відповідно до Порядку і звернулися за його отриманням до органу опіки та піклування	65
4	Кількість дітей, яким встановлено статус дитини, яка постраждала внаслідок воєнних дій та збройних конфліктів, за рішенням органу опіки та піклування (за категоріями згідно з пунктом 3 Порядку)	65
4.1	отримали поранення, контузію, каліцтво	-
4.2	зазнали фізичного сексуального насильств	-
4.3	були викрадені або незаконно вивезені за межі України	-
4.4	залучалися до участі у діях воєнізованих чи збройних формувань	-
4.5	незаконно утримувалися, у тому числі в полоні	-
4.6	зазнали психологічного насильства	65
5.	Кількість дітей, яким відмовлено у встановленні статусу дитини, яка постраждала внаслідок воєнних дій та збройних конфліктів, за рішенням органу опіки та піклування	-
6.	Кількість дітей, які за згодою їхніх батьків/законних представників охоплені різними видами соціальних послуг для задоволення виявлених потреб дитини після отримання відповідного статусу	8