

**Житомирська обласна державна адміністрація**  
**СЛУЖБА У СПРАВАХ ДІТЕЙ**

***«Підсумки роботи служб у  
справах дітей  
за I квартал 2019 року»***



Аналітично-статистичний збірник

квітень, 2019 рік

## Вступ

### **1. Розвиток сімейних форм виховання та усиновлення дітей.**

Одним з пріоритетних напрямків роботи є забезпечення права дітей-сиріт та дітей, позбавлених батьківського піклування на виховання в сімейному оточенні.

Станом на 31.03.2019 на первинному обліку служб у справах дітей райдержадміністрацій, міськвиконкомів перебуває 2998 дітей-сиріт та дітей, позбавлених батьківського піклування, з них 91,96 % охоплено родинним вихованням (на 31.12.2018 – 92,05 %).

Зменшено темпи влаштування дітей-сиріт та дітей, позбавлених батьківського піклування, в сім'ї громадян у Ружинському (- 6,87), Лугинському (- 3,06), Новоград-Волинському (- 2,15), Хорошівському (- 1,97), Олевському (- 1,50), Романівському (- 1,10) районах, містах Малині (- 6,74), Бердичеві (- 1,14).

Нижче загальнообласного показник влаштування дітей в сімейні форми виховання у Андрушівському (90,52 %), Житомирському (90,80 %), Коростенському (90,63 %), Коростишівському (88,35 %), Лугинському (83,61 %), Народицькому (89,13 %), Радомишльському (83,96 %), Ружинському (90,14 %) районах, м. Бердичеві (86,36 %), м. Житомирі (90,25 %), м. Малині (90,70 %), м. Новоград-Волинському (89,89 %), Тетерівській ОТГ (78,57 %).

В той же час найкращий показник щодо влаштування дітей в сімейні форми виховання у Баранівському (95,35 %), Бердичівському (98,90 %), Брусилівському (93,59 %), Ємільчинському (97,14 %), Любарському (98,04 %), Олевському (94,83 %), Попільнянському (94,00 %), Пулинському (95,38 %), Романівському (95,24 %), Чуднівському (95,37 %) районах, м. Коростені (98,15 %) та Баранівській ОТГ (95,77 %).

Аналізуючи стан влаштування дітей до державних інтернатних закладів, слід зазначити, що намітилась тенденція до збільшення чисельності дітей в зазначених закладах. Так, якщо станом на 31.12.2018 року в державних закладах, розташованих на території області, виховувалась 161 дитина, то станом на 31.03.2019 року - 169 дітей-сиріт та дітей, позбавлених батьківського піклування, з них: 53 – в закладах системи МОЗ, 91 – системи МОН, 25 – системи МСП.

Впродовж I кварталу до державних закладів було влаштовано 5 дітей, ще 16 – набули статусу, перебуваючи в інтернатному закладі. В той же час до сімейних форм виховання вибуло – 10 дітей, з них: 7 – усиновлено, 1 – влаштовано під опіку, 2 – повернуто в біологічні сім'ї.

Національне усиновлення є найпріоритетнішою формою влаштування дитини-сироти та дитини, позбавленої батьківського піклування. На регіональному обліку дітей, які можуть бути усиновлені перебуває 718 дітей-сиріт та дітей, позбавлених батьківського піклування. Із загальної кількості дітей, що можуть бути усиновлені: 10 – виховуються в сім'ях опікунів, піклувальників, 502 - в прийомних сім'ях та дитячих будинках сімейного типу.

Протягом I кварталу 2019 року в області усиновлено 8 дітей громадянами України та 13 дітей усиновлено одним із подружжя (внутрісімейне усиновлення).

Усиновлено лише 1 дитину старше 5 років.

Пріоритетним завданням залишилось мотивування громадян України до усиновлення родинних груп (дотримання принципу родинного походження), оскільки більше половини дітей, які перебувають на обліку з усиновлення, мають братів і сестер. В той же час протягом I кварталу 2019 року жодна з родин не усиновила дітей родинними групами разом з братами чи сестрами.

Однією з основних проблем зазначеного напрямку є те, що громадяни України, які виявили бажання усиновити дитину, надають перевагу маленьким дітям. До банку кандидатів в усиновлювачі внесено 36 подружніх пар, з них 30 (83,3 %) бажають усиновити дитину до 5 років. На обліку таких дітей 55, що складає 7,7 % від загальної кількості дітей, які можуть бути усиновлені. Переважна більшість дітей віком від 6 до 10 років – 149 та від 11 до 17 років – 514.

З метою активізації національного усиновлення служба у справах дітей облдержадміністрації щомісяця надає інформацію про дітей-сиріт та дітей, позбавлених батьківського піклування, які потребують влаштування в сімейні форми виховання, на сайти БФ «Розвиток України», БФ «Зміни одне життя – Україна». Станом на 31.03.2019 року на Всеукраїнському національному порталі «[www.sirodstvy.net](http://www.sirodstvy.net)» Благодійного фонду «Розвиток України» перебуває 593 дитини-сироти та дитини, позбавленої батьківського піклування, 90 – на порталі БФ «Зміни одне життя – Україна». За I квартал 2019 року на сайт завантажено фотокартки на 48 дітей. У зв'язку з усиновленням громадянами України знято 2 дитини.

На території області проживає 616 усиновлених дітей у 526 сім'ях усиновлювачів, з них 139 дітей були усиновлені менше трьох років. Протягом I кварталу 2019 року службами у справах дітей райдержадміністрацій, міських рад здійснено нагляд та оформлено звіти щодо 54 усиновлених дітей. Сім'ї отримують допомогу при усиновленні на 132 дитини. Вчасно аналізуються проблемні ситуації та надаються рекомендації. В родинях усиновлювачів створені належні умови для повноцінного розвитку навчання та виховання дітей, батьки відповідально виконують свої обов'язки.

Найбільш поширеною формою виховання дітей-сиріт та дітей, позбавлених батьківського піклування, й надалі залишається опіка та піклування. Станом на 31.03.2019 під опікою, піклуванням громадян перебуває 2180 дітей, що становить 72,72 % від загальної кількості дітей-сиріт та дітей, позбавлених батьківського піклування, 38 дітей за станом здоров'я перебуває у спеціальних закладах і до опікунів повертається лише у вихідні, святкові та канікулярні дні.

Протягом I кварталу 2019 року в сім'ї опікунів, піклувальників влаштовано 44 дитини, що становить 38,9 % від виявлених та поставлених на облік впродовж року.

На території області проживає 1603 опікуни, піклувальники, з них 54,2 % - це бабусі, дідусі, 29,9 % опікунів мають вік понад 60 років. Службами у справах дітей райдержадміністрацій, міськвиконкомів постійно здійснюється контроль щодо виконання ними своїх обов'язків. Дані питання розглядаються на засіданнях комісій з питань захисту прав дитини. В результаті здійснення контролю, стосовно 2 дітей припинено опіку через невиконання опікуном своїх обов'язків (Пулинський район).

На території області станом на 31.03.2019 року перебуває 16 дітей-сиріт та дітей, позбавлених батьківського піклування, які виховуються в сім'ях опікунів, піклувальників та прибули з Луганської і Донецької областей.

В умовах реформування закладів інституційного догляду пріоритетом залишається розвиток прийомних сімей і дитячих будинків сімейного типу. Станом на 31.03.19 в регіоні діють 44 дитячих будинки сімейного типу та 182 прийомних сім'ї, в яких виховується 638 дітей.

Впродовж I кварталу 2019 року було створено 1 дитячий будинок сімейного типу в Любарському районі, а також 2 прийомні сім'ї у Бердичівському та Пулинському районах, влаштовано 18 дітей.

В той же час впродовж 2016 - I кварталу 2019 років не створено жодного дитячого будинку сімейного типу або прийомної сім'ї та не влаштовано жодної дитини у Коростенському (станом на 31.03.19 в закладах інституційного догляду 7 дітей), Лугинському (6), Малинському (5), Народицькому (5), Попільнянському (5), Радомишльському (14) районах, лише по 1 дитині у Овруцькому (12), Хорошівському (3) районах, по 2 дитини у Коростишівському (7), Олевському (5) районах та м. Малині (3).

За вказаний період найбільше дітей було влаштовано у дитячі будинки сімейного типу та прийомні сім'ї, розташовані на території м. Житомира (35), м. Коростеня (29), Житомирського (25), Пулинського (22) районів.

З прийомних сімей та дитячих будинків сімейного типу впродовж I кварталу 2019 року вибула 21 дитина-сирота та дитина, позбавлена батьківського піклування. З них: 1 дитину усиновлено, 2 - повернуто в біологічну сім'ю, 1 – передано під опіку родичів, 14 – досягли повноліття та навчаються в державних закладах, 3 – закінчили навчальні заклади та працевлаштовані.

## ***2. Захист житлових та майнових прав дітей-сиріт, дітей, позбавлених батьківського піклування***

Питання забезпечення дітей-сиріт та дітей, позбавлених батьківського піклування, а також осіб з їх числа житлом, у тому числі соціальним, є надзвичайно актуальним та проблемним.

Стан забезпечення житлом дітей-сиріт та дітей, позбавлених батьківського піклування, в області становить 78,62 %, переважна більшість з яких має житло на праві користування. Із загальної кількості дітей-сиріт та дітей, позбавлених батьківського піклування, 641 дитина не має житла.

158 дітей зазначеної категорії, які досягли 16-річного віку, перебувають за місцем їх походження або проживання до встановлення опіки, піклування,

влаштування до прийомної сім'ї, дитячого будинку сімейного типу, закладів для дітей-сиріт та дітей, позбавлених батьківського піклування, на квартирному обліку громадян, які потребують поліпшення житлових умов (65 дітей), на соціальному квартирному обліку (32 дитини) та на двох зазначених вище обліках (61 дитина).

Станом на 31.03.2019 року на квартирних обліках перебуває 472 особи з числа дітей-сиріт та дітей, позбавлених батьківського піклування. Найбільше таких осіб у Олевському (80), Ємільчинському (36), Новоград-Волинському (27), Малинському (25), Брусилівському (24), Лугинському (20) районах, містах Житомирі (30), Новоград-Волинському (32).

На реалізацію регіональної (комплексної) цільової соціальної Програми забезпечення житлом дітей-сиріт, дітей, позбавлених батьківського піклування, та осіб з їх числа на 2018-2022 роки у 2019 році в обласному бюджеті передбачено субвенцію у сумі 2710,0 тис. грн. для придбання житла та 185,0 тис. грн. на ремонт. З районних, міських бюджетів та бюджетів селищних, сільських рад планується виділити 2975,0 тис. грн. на придбання житла та 185,0 тис. грн. – на ремонт.

В області забезпечено виконання вимог постанови Кабінету Міністрів України від 25.08.2005 року № 823, яка регламентує порядок надання одноразової допомоги та її розмір дітям-сиротам та дітям, позбавленим батьківського піклування, після досягнення ними 18-річного віку. У I кварталі 2019 року 80 дітей отримали таку допомогу, з них 52 – яким у 2019 році виповнилось 18 років, 26 досягли повноліття у 2018 році та 2 – у 2017 році. В той же час не виплачено одноразову допомогу 70 особам, з них: 43 досягли повноліття у 2019 році, 24 – у 2018 році та 3 – у 2017 році.

Із 1040 дітей, які мають отримувати пенсію по втраті годувальника її отримують 1038 (99,8 %) дітей, у двох дітей справи по нарахуванню пенсії знаходяться в відділенні пенсійного фонду.

Підвищеної уваги спеціалістів служб у справах дітей потребує питання контролю за призначенням та виплатою аліментів дітям, позбавленим батьківського піклування. Серед 1801 дитини зазначеної категорії, які повинні отримувати аліменти їх отримує – 501. Це пов'язано з тим, що переважна більшість батьків, з яких в судовому порядку стягнуто аліменти на дітей, не працюють.

### ***Стан проведення заходів щодо подолання дитячої безпритульності та бездоглядності***

Станом на 31.03.2019 року на обліку в службах у справах дітей райдержадміністрацій, міських рад – 2752 дитини, які перебувають у складних життєвих обставинах, з них: 69 дітей, що зазнали насильства в сім'ї, жорстокого поводження, або існує загроза його вчинення, 3 дитини – постраждали внаслідок торгівлі дітьми, 24 – систематично самовільно залишають місце постійного проживання, 19 дітей – сиріт та дітей, позбавлених

батьківського піклування, переміщених із тимчасово окупованої території або з району проведення антитерористичної операції, які залишилися без батьківського піклування, 45 дітей, що набули статусу дітей, які постраждали внаслідок воєнних дій та збройних конфліктів.

Забезпечується своєчасне виявлення дітей та постановка їх на облік. Протягом кварталу на облік поставлено 148 дітей, з них: 84 дитини, у яких батьки, або особи, що їх замінюють ухиляються від виконання батьківських обов'язків, 27 дітей, що зазнали насильства в сім'ї, жорстокого поводження, або існує загроза його вчинення, 39 дітей - що набули статусу дітей, які постраждали внаслідок воєнних дій та збройних конфліктів.

Проводяться рейди обстеження умов проживання даних дітей в сім'ях. За їх результатами вживаються заходи до батьків, які не виконують батьківських обов'язків. Протягом кварталу обстежено 1270 дітей з 892 сімей. До адміністративної відповідальності за ст. 184 кодексу України про адміністративні правопорушення ініційовано притягнення 145 батьків, з них притягнуто 129 батьків. Всього притягнуто до адміністративної відповідальності 334 батька, 24 батька позбавлено батьківських прав відносно 30 дітей, у 7 батьків відібрано 10 дітей за рішенням суду.

З метою надання комплексної допомоги дітям, які перебувають у складних життєвих обставинах, залишеним без батьківського піклування, вилучених із несприятливого середовища, службами у справах дітей райдержадміністрацій, міських рад такі діти влаштовуються до закладів соціального захисту дітей: в комунальну установу «Обласний центр соціально-психологічної реабілітації дітей «Сонячний дім» Житомирської обласної ради та Коростенський міський центр соціальної підтримки дітей та сімей «Віри, Надії, Любові».

В комунальну установу «Обласний центр соціально – психологічної реабілітації дітей «Сонячний дім» Житомирської обласної ради протягом I кварталу 2018 року влаштовано 16 дітей, вибуло – 11 дітей, з них, пройшовши курс реабілітації, в рідну сім'ю повернулося 5 дітей (45,5%), в сімейні форми виховання (в дитячі будинки сімейного типу) влаштовано 6 дітей (54,5%). Станом на 31.03.2019 року в центрі перебувало 46 дітей.

Протягом кварталу в центр влаштовано 16 дітей, з них найбільше дітей з Брусилівського та Лугинського районів (по 4 дитини), з Попільнянського, Чуднівського районів та м. Житомира (по 2 дитини), з Пулинського та Радомишльського (по 1 дитині). Станом на 31.03.2019 найбільше дітей в центрі перебуває з м. Житомира – 9 дітей, з Коростишівського, Лугинського, Олевського, Ружинського районів (по 4 дитини).

В області організовано інформаційну та роз'яснювальну роботу щодо запровадження патронату над дитиною, як альтернативу інституційному догляду дітей, пошуку кандидатів у патронатні вихователі.

Станом на 31.03.2019 року в області відсутні патронатні сім'ї. Разом з тим, Житомирським обласним центром соціальних служб для сім'ї, дітей та молоді за підтримки МБО «Партнерство «Кожній дитині» завершується навчання групи кандидатів у патронатні вихователі та їх помічників з 5 родин, а саме: з м. Малина, Коростишівського та Новоград-Волинського районів, 2 родини з Хорошівського району. На даний час завершено базовий курс

навчання. Наразі кандидати у патронатні вихователі та їх помічники проходять навчальні заняття за місцем свого проживання та навчання для членів міждисциплінарної команди.

На виконання Закону України «Про внесення змін до деяких законодавчих актів України щодо посилення соціального захисту дітей та підтримки сімей з дітьми» від 26.01.2016 № 936-VIII службами у справах дітей проводиться моніторинг усіх внутрішньо переміщених дітей в районах (містах) області.

Станом на 31.03.2019 року в управліннях соціального захисту населення області обліковано 1561 дитину, які перебувають на обліку, як внутрішньо переміщені особи.

Організовано роботу районних та міських центрів соціальних служб для сім'ї, дітей та молоді із залученням служб у справах дітей області щодо оцінки та визначення потреб внутрішньо переміщених дітей, виявлення дітей, які перебувають у складних життєвих обставинах, які мають право на встановлення статусу дитини, яка постраждала внаслідок воєнних дій та збройних конфліктів.

Протягом I кварталу 2019 року здійснено оцінку потреб 946 внутрішньо переміщених дітей, 55 дітей охоплено соціальним супроводом центрів соціальних служб для сім'ї, дітей та молоді області, іншими соціальними послугами – 855 дітей.

Органами опіки та піклування області надано статус дитини, яка постраждала внаслідок воєнних дій та збройних конфліктів, 45 дітям, з них: Коростишівський район – 27 дітям (та 1 особі), м.Коростень – 8 дітям, м. Житомир – 4 дітям, Романівський район – 2 дітям, Коростенський район - 2 дітям, м. Бердичів - 1 дитині, м.Малин – 1 дитині.

Кримінальні провадження про вчинення злочинів щодо дітей, які постраждали внаслідок воєнних дій та збройних конфліктів - відсутні.

З метою попередження дитячої бездоглядності безпритульності, службами у справах дітей у взаємодії з уповноваженими підрозділами відділів, відділень ГУ НП в Житомирській області проведено 486 профілактичних рейдів «Діти вулиці, Вокзал», під час яких виявлено 367 дітей, з них 46 дітей вилучено. Після проведення відповідної роботи з дітьми та їх батьками з вилучених дітей, 35 - влаштовано в лікувальні заклади, 11 - в центр соціально-психологічної реабілітації дітей. В ході рейдів обстежено 851 сім'ю. До батьків, які систематично вживають спиртні напої, не виконують обов'язків щодо виховання дітей, здійснюються заходи профілактичного, виховного, адміністративного характеру, попереджено 712 батьків, ініційовано притягнення до відповідальності 123 батьків.

Порівнюючи результати профілактичних заходів (рейдів) «Діти вулиці», «Вокзал» за I квартал 2019 року з аналогічним періодом минулого року встановлено, що їх кількість у поточному році збільшилась, також збільшилась і кількість виявлених дітей (I квартал 2018 року – 414 рейдів, виявлено 201 дитину, обстежено 839 сімей).

Найбільше профілактичних рейдів протягом I кварталу 2019 року проведено в Брусилівській ОТГ (48), Народицькому районі (49), Хорошівському районі (43), в м.Малині (46).

Найменша кількість рейдів в Баранівській ОТГ (2), в м. Житомирі (3), Любарському районі (4), Попільнянському та Олевському районах ( по 5).

Під час проведення даних рейдів здійснюються перевірки роботи розважальних та торгівельних закладів щодо виявлення порушень правил торгівлі спиртними напоями та тютюновими виробами. Всього виявлено 4 таких порушення (в Коростишівському, Любарському, Пулинському районах. попереджено 3 посадові особи, ініційовано притягнення до відповідальності 1 посадову особу.

В ході рейдів виявлено 3 дитини, що вживали спиртні напої. З усіма дітьми та їх батьками проведена відповідна профілактична робота.

У поточному році відмічено зменшення кількості виявлених дітей, що вживали спиртні напої ( в I кварталі 2018 року – 8 дітей).

Служби у справах дітей узгоджують з медичними працівниками списки дітей, які доставлялись у лікувальні заклади району (міста) з алкогольним або наркотичним отруєнням. Відповідно до звітної інформації, за I квартал поточного року з діагнозом алкогольне отруєння, сп'яніння в лікувальні заклади області потрапило 8 дітей, з них: 2 дитини - з Лугинського району, по 1 дитині – з Бердичівського, Коростишівського, Любарського, Радомишльського, Чуднівського районів та м.Новоград – Волинського. В кожному випадку працівниками служби у справах дітей з'ясовані обставини вживання алкоголю дітьми. З даними дітьми та їх батьками проведено профілактичну, роз'яснювальну роботу.

Згідно статистичних даних УІАП ГУНП в Житомирській області упродовж першого кварталу 2019 року дітьми або за їх участю вчинено 45 кримінальних правопорушень, що на 47% менше у порівнянні з минулим роком (2018 –85).

У скоєнні кримінальних правопорушень викрито 42 підлітки, з яких 16 – учні ЗОШ, 9 – студенти професійно – технічних закладів та 16 – не навчаються і не працюють.

Зростання підліткової злочинності в порівнянні з аналогічним періодом минулого року відбулось на території 4 районів області, найбільше: в Коростишівському районі (з 0 до 6), Брусилівському та Олевському районах (з 2 до 5), Новоград – Волинському (з 1 до 4).

Протягом поточного року співробітниками уповноважених підрозділів відділень, відділів ювенальної превенції Головного управління Національної поліції в Житомирській області притягнуто 44 дорослі особи - за ст.180 (доведення неповнолітнього до стану сп'яніння) Кодексу України про адміністративні правопорушення (далі КУпАП).

На неповнолітніх складено 93 адміністративні протоколи, з них: на 52 неповнолітніх - за ст. 178 КУпАП (розпиття спиртних напоїв у громадських місцях), на 19 неповнолітніх - за ст. 175<sup>1</sup> КУпАП (куріння тютюнових виробів у заборонених місцях), за ст. 44 КУпАП (незаконне виробництво, придбання, зберігання, перевезення, пересилання наркотичних засобів або психотропних



речовин без мети збуту в невеликих розмірах) – притягнуто до адміністративної відповідальності 1 неповнолітнього.

На профілактичному обліку уповноважених підрозділів відділень, відділів ювенальної превенції Головного управління Національної поліції в Житомирській області станом на 01.04.2019 року перебуває 155 неповнолітніх. Протягом I кварталу 2019 року службами у справах дітей проведена профілактична робота з 35 неповнолітніми (що були поставлені на зазначений облік протягом поточного року) та їх батьками. Проведено аналіз (службове розслідування) кожного факту скоєння правопорушення неповнолітнім, з'ясовано причини і умови, що призвели до його скоєння.

Службами у справах дітей райдержадміністрацій, міських рад протягом I кварталу 2019 року здійснено 20 перевірок стану виховної роботи з дітьми у навчальних закладах.

Найбільшу кількість таких перевірок здійснено службою у справах дітей м.Житомира – 3 перевірки.

Не здійснено жодної перевірки стану виховної роботи у навчальних закладах протягом кварталу службами у справах дітей Андрушівської, Баранівської, Брусилівської, Коростишівської, Лугинської, Малинської, Овруцької, Попільнянської, Радомишльської, Ружинської, Хорошівської, Черняхівської райдержадміністрації та міст Малина, Новоград – Волинського, Брусилівської, Баранівської, Тетерівської об'єднаних територіальних громад.

З метою удосконалення знань чинного законодавства України з питань охорони дитинства, належного захисту прав та інтересів дітей, начальники та спеціалісти служб у справах дітей райдержадміністрацій, міських рад беруть активну участь у проведенні семінарів, нарад з головами, секретарями сільських, селищних, міських рад. Протягом кварталу проведено 8 таких семінарів.

У I кварталі 2019 року проведено 114 засідань комісій з питань захисту прав дитини райдержадміністрацій, виконкомів міських рад, 12 колегій служб у справах дітей райдержадміністрацій, міських рад. Взято участь у 17 міжвідомчих нарадах, круглих столах тощо.

**Первинний облік дітей-сиріт та дітей, позбавлених батьківського піклування станом на 31.03.2019 року**

<b>Райони, міста, ОТГ</b>	<b>всього на первинному обліку</b>	<b>влаштовано в сімейні форми виховання</b>	<b>влаштовано в державні заклади</b>
Андрушівський	116	90,52%	9,48%
Баранівська ОТГ	71	95,77%	4,23%
Баранівський	43	95,35%	4,65%
Бердичівський	91	98,90%	1,10%
Брусилівський	78	93,59%	6,41%
Ємільчинський	105	97,14%	2,86%
Житомирський	174	90,80%	9,20%
Тетерівська ОТГ	28	78,57%	21,43%
Коростенський	96	90,63%	9,38%
Коростишівський	103	88,35%	11,65%
Лугинський	61	83,61%	16,39%
Любарський	51	98,04%	1,96%
Малинський	75	92,00%	8,00%
Народицький	46	89,13%	10,87%
Нов.-Волинський	101	92,08%	7,92%
Овруцький	131	91,60%	8,40%
Олевський	116	94,83%	5,17%
Попільнянський	100	94,00%	6,00%
Пулинський	130	95,38%	4,62%
Радомишльський	106	83,96%	16,04%
Романівський	84	95,24%	4,76%
Ружинський	71	90,14%	9,86%
Хорошівський	99	92,93%	7,07%
Черняхівський	83	92,77%	7,23%
Чуднівський	108	95,37%	4,63%
м. Бердичів	132	86,36%	13,64%
м. Житомир	359	90,25%	9,75%
м. Коростень	108	98,15%	1,85%
м. Малин	43	90,70%	9,30%
м. Нов.-Волинський	89	89,89%	10,11%
<b>Всього:</b>	<b>2998</b>	<b>91,96%</b>	<b>8,04%</b>

**Влаштування дітей-сиріт та дітей, позбавлених батьківського піклування,  
в сімейні форми виховання**

	<b>Райони, міста</b>	<b>відсоток дітей в сімейних формах виховання станом на 31.12.2018 року</b>	<b>відсоток дітей в сімейних формах виховання станом на 31.03.2019 року</b>	<b>темп приросту</b>
1	<b>Андрушівський</b>	89,66	90,52	0,86
2	<b>Баранівська ОТГ</b>	97,26	95,77	-1,49
3	<b>Баранівський</b>	95,56	95,35	-0,21
4	<b>Бердичівський</b>	98,89	98,90	0,01
5	<b>Брусилівський</b>	92,50	93,59	1,09
6	<b>Ємільчинський</b>	97,20	97,14	-0,06
7	<b>Житомирський</b>	89,90	90,80	0,90
8	<b>Тетерівська ОТГ</b>		78,57	78,57
9	<b>Коростенський</b>	89,47	90,63	1,16
10	<b>Коростишівський</b>	87,74	88,35	0,61
11	<b>Лугинський</b>	86,67	83,61	-3,06
12	<b>Любарський</b>	100,00	98,04	-1,96
13	<b>Малинський</b>	92,31	92,00	-0,31
14	<b>Народицький</b>	86,00	89,13	3,13
15	<b>Нов-Волинський</b>	94,23	92,08	-2,15
16	<b>Овруцький</b>	90,91	91,60	0,69
17	<b>Олевський</b>	96,33	94,83	-1,50
18	<b>Попільнянський</b>	94,17	94,00	-0,17
19	<b>Пулинський</b>	91,60	95,38	3,78
20	<b>Радомишльський</b>	84,11	83,96	-0,15
21	<b>Романівський</b>	96,34	95,24	-1,10
22	<b>Ружинський</b>	97,01	90,14	-6,87
23	<b>Хорошівський</b>	94,90	92,93	-1,97
24	<b>Черняхівський</b>	91,76	92,77	1,01
25	<b>Чуднівський</b>	90,09	95,37	5,28
26	<b>м. Бердичів</b>	87,50	86,36	-1,14
27	<b>м. Житомир</b>	89,52	90,25	0,73
28	<b>м. Коростень</b>	99,05	98,15	-0,90
29	<b>м. Малин</b>	97,44	90,70	-6,74
30	<b>м. Нов-Волинський</b>	90,00	89,89	-0,11
	<b>Всього</b>	<b>92,05</b>	<b>91,96</b>	<b>-0,09</b>

**Облік дітей-сиріт та дітей, позбавлених батьківського піклування,  
станом на 31.03.2019**

Райони, міста	п.о.	опіка	ПС, ДБСТ	держ. заклади	тимчасово в сім'ю родичів	ПТНЗ, ВНЗ	ЦСПРД	лікарня, інше
Андрушівський	116	83	22	8	0	3	0	0
Баранівська ОТГ	71	60	8	3	0	0	0	0
Баранівський	43	23	18	2	0	0	0	0
Бердичівський	91	72	18	1	0	0	0	0
Брусилівський	78	47	25	5	1	0	0	0
Ємільчинський	105	82	18	3	2	0	0	0
Житомирський	174	103	52	8	3	4	0	4
Тетерівська ОТГ	28	22	0	4	0	0	2	0
Коростенський	96	66	19	7	2	1	0	1
Коростишівський	103	73	17	4	1	5	3	0
Лугинський	61	47	3	6	1	4	0	0
Любарський	51	41	9	0	0	0	0	1
Малинський	75	48	19	5	2	1	0	0
Народицький	46	37	4	2	0	0	3	0
Нов.-Волинський	101	59	31	7	3	1	0	0
Овруцький	131	107	12	9	1	2	0	0
Олевський	116	89	21	4	0	1	1	0
Попільнянський	100	78	16	5	0	1	0	0
Пулинський	130	87	28	4	9	1	0	1
Радомишльський	106	70	18	12	1	3	2	0
Романівський	84	74	5	3	1	1	0	0
Ружинський	71	51	12	1	1	2	4	0
Хорошівський	99	69	23	3	0	2	0	2
Черняхівський	83	50	27	6	0	0	0	0
Чуднівський	108	72	31	5	0	0	0	0
м. Бердичів	132	105	6	12	3	5	1	0
м. Житомир	359	268	49	28	7	6	0	1
м. Коростень	108	93	10	1	3	0	1	0
м. Малин	43	33	4	3	2	1	0	0
м. Нов.-Волинський	89	71	9	8	0	1	0	0
<b>Всього:</b>	<b>2998</b>	<b>2180</b>	<b>534</b>	<b>169</b>	<b>43</b>	<b>45</b>	<b>17</b>	<b>10</b>

72,72

17,81

5,64

1,43

1,50

0,57

0,33

**Влаштування дітей-сиріт та дітей, позбавлених батьківського піклування, яких поставлено на первинний облік впродовж I кварталу 2019 року**

Райони, міста	поставлено на п.о.	тимчасово в сім'ю поліців	усиновлено	опіка, піклування	ПС, ДБСТ	держ.заклади	ЦСПРД	ВНЗ, ПТНЗ	лікувальні заклади	повноліття	інше	% в сімейні форми виховання
Андрушівський	1	0	0	0	0	0	0	1	0	0	0	0,00%
Баранівська ОТГ	3	0	0	1	0	2	0	0	0	0	0	33,33%
Баранівський	1	0	0	1	0	0	0	0	0	0	0	100,00%
Бердичівський	4	0	0	2	2	0	0	0	0	0	0	100,00%
Брусилівський	1	0	0	1	0	0	0	0	0	0	0	100,00%
Ємільчинський	4	2	0	0	0	2	0	0	0	0	0	50,00%
Житомирський	8	3	0	5	0	0	0	0	0	0	0	100,00%
Тетерівська ОТГ	5	0	0	1	0	2	2	0	0	0	0	20,00%
Коростенський	3	0	0	3	0	0	0	0	0	0	0	100,00%
Коростишівський	0	0	0	0	0	0	0	0	0	0	0	0
Лугинський	3	1	0	0	0	2	0	0	0	0	0	33,33%
Любарський	1	0	0	0	0	0	0	0	1	0	0	0,00%
Малинський	2	2	0	0	0	0	0	0	0	0	0	100,00%
Народицький	0	0	0	0	0	0	0	0	0	0	0	0
Нов.-Волинський	4	3	0	0	0	1	0	0	0	0	0	75,00%
Овруцький	2	1	0	1	0	0	0	0	0	0	0	100,00%
Олевський	10	0	0	8	1	1	0	0	0	0	0	90,00%
Попільнянський	0	0	0	0	0	0	0	0	0	0	0	0
Пулинський	5	4	0	0	0	0	0	0	1	0	0	80,00%
Радомишльський	4	1	0	0	0	2	1	0	0	0	0	25,00%
Романівський	4	1	0	2	0	1	0	0	0	0	0	75,00%
Ружинський	5	1	0	0	0	1	3	0	0	0	0	20,00%
Хорошівський	4	0	0	3	0	0	0	0	1	0	0	75,00%
Черняхівський	1	0	0	1	0	0	0	0	0	0	0	100,00%
Чуднівський	0	0	0	0	0	0	0	0	0	0	0	0
м. Бердичів	7	3	0	2	0	2	0	0	0	0	0	71,43%
м. Житомир	21	5	0	10	4	1	0	0	1	0	0	90,48%
м. Коростень	4	3	0	1	0	0	0	0	0	0	0	100,00%
м. Малин	4	1	0	0	0	3	0	0	0	0	0	25,00%
м. Нов.-Волинський	2	0	0	2	0	0	0	0	0	0	0	100,00%
<b>Всього:</b>	<b>113</b>	<b>31</b>	<b>0</b>	<b>44</b>	<b>7</b>	<b>20</b>	<b>6</b>	<b>1</b>	<b>4</b>	<b>0</b>	<b>0</b>	<b>72,57%</b>





**Кількісні показники щодо дітей, які перебувають на місцевому обліку з усиновлення служби у справах дітей регіону, станом на 31 березня 2019 року**

Кількість дітей на місцевому обліку								з них, перебувають на місцевому обліку з усиновлення та влаштовані в сімейні форми виховання:									
Всього	з них:		з них:					Всього	мають бр\с на обліку	мають інвалідність	влаштовані під опіку			влаштовані в ПС/ДБСТ			Влаштовані в сім'ї родичів, тимчасове влаштування в сім'ї громадян
	мають бр\с на обліку	мають інвалідність	до 1 року	1-2 р.	3-5 р.	6-10 р.	11-17 р.				всього	мають бр\с на обліку	мають інвалідність	всього	з них мають бр\с на обліку	з них до 5 років без бр\с на обліку	
<b>739</b>	<b>433</b>	<b>79</b>	<b>6</b>	<b>30</b>	<b>33</b>	<b>154</b>	<b>516</b>	<b>523</b>	<b>350</b>	<b>16</b>	<b>11</b>	<b>5</b>	<b>1</b>	<b>508</b>	<b>345</b>	<b>0</b>	<b>4</b>

**Кількісні показники щодо дітей, які перебувають на регіональному обліку з усиновлення станом на 31.03.2019 року Житомирської області**

кількість дітей на обліку								З них перебувають на обліку з усиновлення та влаштовані в сімейні форми виховання:									
всього	з них:		з них:					всього	мають бр\с	мають інвалідність	влаштовані під опіку			влаштовані в ПС/ДБСТ			Влаштовані в сім'ї родичів, тим. влашт. в сім'ї громад.
	мають бр\с	мають інвалідність	до 1 року	1-2 р.	3-5 р.	6-10 р.	11-17 р.				всього	мають бр\с	мають інвалідність	всього	з них мають бр\с	з них до 5 років без бр\с	
<b>718</b>	<b>421</b>	<b>79</b>	<b>1</b>	<b>24</b>	<b>30</b>	<b>149</b>	<b>514</b>	<b>516</b>	<b>343</b>	<b>16</b>	<b>10</b>	<b>5</b>	<b>1</b>	<b>502</b>	<b>338</b>	<b>0</b>	<b>4</b>





**Кількісні показники щодо сімей, які перебувають на обліку кандидатів в усиновлювачі  
(станом на 31 березня 2019 року)**

Регіон	Загальна кількість сімей на обліку						Бажають усиновити дитину віком:					Кількість кандидатів, знятих з обліку відповідно до п. 29 Порядку				
	всього	з них:						до 1 року	до 3 років	до 5 років	до 10 років	від 10 до 18 років	усиновлення дитини	закінчення строку дії висновку про можливість бути усиновлювачем, якщо такі кандидати не звернулись із заявою про продовження його дії	Подання кандидатами в усиновлювачісьм ової заяви	з'ясування або виникнення обставин, що унеможливають усиновлення
		подружні пари			одинокі громадяни											
до 40 років	до 50 років	старше 50 років	до 40 років	до 50 років	старше 50 років											
Житомирська область	36	23	8	0	2	3	0	5	16	10	6	0	8	1	2	0

Кандидати регіону 0601 бажають усиновити 2-х дітей

**Інформація щодо діяльності служб у справах дітей з питань здійснення нагляду  
за усиновленими дітьми станом на 31 березня 2019 року**

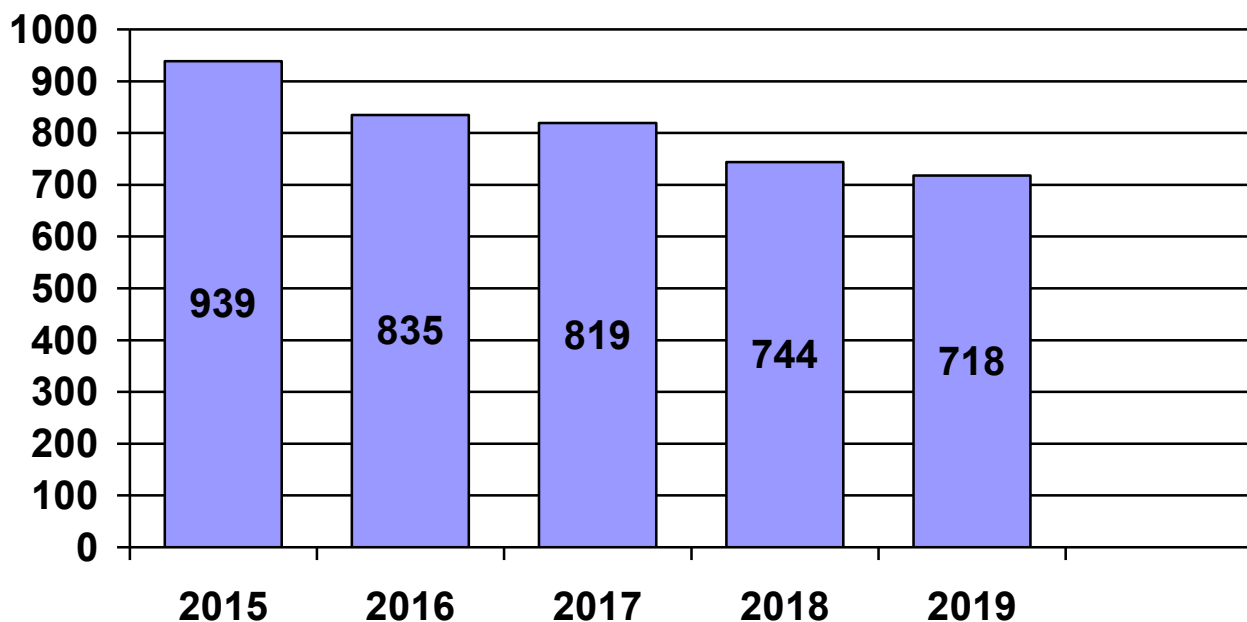
Кількість дітей, які можуть бути усиновлені (на кінець звітнього періоду)		Кількість усиновлених дітей, на обліку у службах у справах дітей (на кінець звітнього періоду)			Протягом звітнього року здійснено нагляд та отримано звіти щодо усиновлених дітей		Виявлено фактів порушення прав дитини в сім'ях усиновлювачів та заходи вжиті щодо їх усунення (протягом)	Допомога при усиновленні			
на регіональному обліку	на місцевому обліку	Всього	з них:		які перебувають на обліку менше трьох років	які перебувають на обліку більше трьох років		отримання	факти припинення	поновлення	нецільове використання коштів
			були усиновлені менше трьох років тому	були усиновлені більше трьох років тому							
718	739	616	139	477	54	22	0	132	0	0	0

**Кількісні показники щодо дітей, які перебувають на місцевому обліку дітей, які можуть бути усиновлені  
(станом на 31.03.2019)**

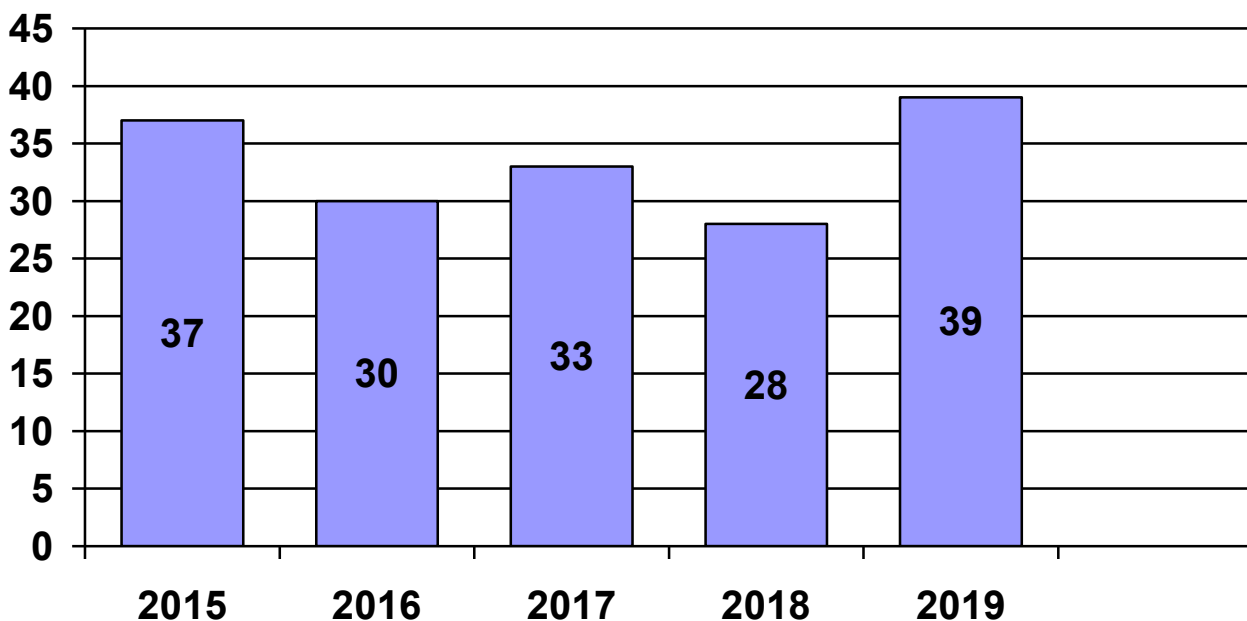
Райони, міста	Кількість дітей на обліку	З них за роками народження																		
		2019	2018	2017	2016	2015	2014	2013	2012	2011	2010	2009	2008	2007	2006	2005	2004	2003	2002	2001
Андрушівський	32	0	0	0	0	0	1	1	0	0	1	2	1	2	3	3	3	6	5	4
Баранівська ОТГ	9	0	0	0	0	0	0	0	0	0	0	1	3	0	1	1	1	0	1	1
Баранівський	20	0	0	1	0	0	0	0	0	0	3	1	0	0	2	1	5	3	4	0
Бердичівський	19	0	0	0	0	0	0	0	0	0	1	0	3	1	2	0	3	3	4	2
Брусилівський	28	0	0	0	0	0	1	1	1	1	2	2	2	3	1	2	4	4	1	3
Хорошівський	26	0	0	0	0	2	1	1	0	2	0	1	2	1	0	4	1	5	4	2
Смільчинський	21	0	0	1	0	0	0	2	1	0	1	2	1	1	3	3	1	3	1	1
Житомирський	63	0	0	1	2	0	2	0	3	3	5	2	4	3	6	6	9	6	6	5
Коростенський	31	0	0	1	0	2	0	2	1	0	3	3	1	2	3	1	4	3	2	3
Коростишівський	27	0	0	1	0	1	0	1	1	1	2	1	2	4	1	1	2	1	2	6
Лугинський	12	0	0	2	1	0	0	0	0	0	0	0	1	1	0	0	1	3	1	2
Любарський	10	0	1	0	0	0	0	0	0	0	1	1	1	0	0	2	2	0	2	0
Малинський	26	0	1	2	1	0	0	0	0	0	0	1	0	0	2	1	1	7	7	3
Народицький	8	0	0	0	0	0	0	0	0	1	0	0	1	0	2	1	0	2	0	1
Нов.Волинський	38	0	0	0	0	0	0	0	2	1	4	3	4	1	3	2	3	5	9	1
Овруцький	22	0	0	0	1	0	0	0	2	1	0	0	1	1	3	2	5	4	1	1
Олевський	26	0	0	0	0	0	0	0	0	1	2	0	2	1	0	2	2	3	8	5
Попільнянський	22	0	0	0	0	0	0	0	0	0	0	0	1	3	1	2	3	1	6	5
Радомишльський	33	1	0	2	2	2	1	0	1	2	1	0	3	1	2	0	3	6	5	1
Романівський	9	0	0	1	0	0	0	0	0	0	2	0	0	0	0	1	2	0	2	1
Ружинський	15	0	0	0	1	0	1	1	2	0	1	1	1	1	0	1	1	1	1	2
Пулинський	27	0	0	0	1	0	1	0	1	0	2	2	2	2	2	2	4	5	2	1
Черняхівський	32	0	1	0	1	0	1	0	0	2	1	0	0	1	2	2	3	7	6	5
Чуднівський	36	0	0	0	0	0	1	1	1	2	1	0	4	4	5	5	5	1	2	4
м.Бердичів	25	0	0	1	0	0	0	0	0	2	3	0	0	2	1	1	4	1	6	4
м.Житомир	83	0	1	2	3	1	1	0	1	6	1	3	4	8	3	6	10	11	12	10
м.Коростень	12	0	0	0	0	0	0	1	0	0	0	0	0	2	1	3	2	0	3	0
м.Нов.Волинський	19	0	0	0	1	0	1	1	0	0	1	2	0	1	1	1	1	2	3	4
м. Малин	8	0	1	0	1	1	0	0	0	0	0	0	0	0	0	1	0	1	2	1
<b>Всього:</b>	<b>739</b>	<b>1</b>	<b>5</b>	<b>15</b>	<b>15</b>	<b>9</b>	<b>12</b>	<b>12</b>	<b>17</b>	<b>25</b>	<b>38</b>	<b>28</b>	<b>44</b>	<b>46</b>	<b>50</b>	<b>57</b>	<b>85</b>	<b>94</b>	<b>108</b>	<b>78</b>

Райони	Кількість дітей на обліку	Кількісні показники щодо дітей, які перебувають на <u>регіональному</u> обліку дітей, які можуть бути усиновлені (станом на 31.03.2019)																		
		2019	2018	2017	2016	2015	2014	2013	2012	2011	2010	2009	2008	2007	2006	2005	2004	2003	2002	2001
Андрушівський	32	0	0	0	0	0	1	1	0	0	1	2	1	2	3	3	3	6	5	4
Баранівська ОТГ	9	0	0	0	0	0	0	0	0	0	0	1	3	0	1	1	1	0	1	1
Баранівський	20	0	0	1	0	0	0	0	0	0	3	1	0	0	2	1	5	3	4	0
Бердичівський	19	0	0	0	0	0	0	0	0	0	1	0	3	1	2	0	3	3	4	2
Брусилівський	28	0	0	0	0	0	1	1	1	1	2	2	2	3	1	2	4	4	1	3
Хорошівський	26	0	0	0	0	2	1	1	0	2	0	1	2	1	0	4	1	5	4	2
Ємільчинський	20	0	0	1	0	0	0	1	1	0	1	2	1	1	3	3	1	3	1	1
Житомирський	56	0	0	0	0	0	2	0	2	2	5	2	4	3	5	6	8	6	6	5
Коростенський	29	0	0	0	0	1	0	2	1	0	3	3	1	2	3	1	4	3	2	3
Коростишівський	27	0	0	1	0	1	0	1	1	1	2	1	2	4	1	1	2	1	2	6
Лугинський	12	0	0	2	1	0	0	0	0	0	0	0	1	1	0	0	1	3	1	2
Любарський	9	0	0	0	0	0	0	0	0	0	1	1	1	0	0	2	2	0	2	0
Малинський	25	0	0	2	1	0	0	0	0	0	0	1	0	0	2	1	1	7	7	3
Народицький	8	0	0	0	0	0	0	0	0	1	0	0	1	0	2	1	0	2	0	1
Нов.Волинський	38	0	0	0	0	0	0	0	2	1	4	3	4	1	3	2	3	5	9	1
Овруцький	22	0	0	0	1	0	0	0	2	1	0	0	1	1	3	2	5	4	1	1
Олевський	26	0	0	0	0	0	0	0	0	1	2	0	2	1	0	2	2	3	8	5
Попільнянський	22	0	0	0	0	0	0	0	0	0	0	0	1	3	1	2	3	1	6	5
Радомишльський	30	0	0	1	2	2	1	0	1	2	0	0	3	1	2	0	3	6	5	1
Романівський	9	0	0	1	0	0	0	0	0	0	2	0	0	0	0	1	2	0	2	1
Ружинський	15	0	0	0	1	0	1	1	2	0	1	1	1	1	0	1	1	1	1	2
Пулинський	27	0	0	0	1	0	1	0	1	0	2	2	2	2	2	2	4	5	2	1
Черняхівський	32	0	1	0	1	0	1	0	0	2	1	0	0	1	2	2	3	7	6	5
Чуднівський	36	0	0	0	0	0	1	1	1	2	1	0	4	4	5	5	5	1	2	4
м.Бердичів	23	0	0	1	0	0	0	0	0	0	3	0	0	2	1	1	4	1	6	4
м.Житомир	82	0	0	2	3	1	1	0	1	6	1	3	4	8	3	6	10	11	12	10
м.Коростень	12	0	0	0	0	0	0	1	0	0	0	0	0	2	1	3	2	0	3	0
м.Нов.Волинський	19	0	0	0	1	0	1	1	0	0	1	2	0	1	1	1	1	2	3	4
м. Малин	5	0	0	0	0	0	0	0	0	0	0	0	0	0	0	1	0	1	2	1
<b>Всього:</b>	<b>718</b>	<b>0</b>	<b>1</b>	<b>12</b>	<b>12</b>	<b>7</b>	<b>12</b>	<b>11</b>	<b>16</b>	<b>22</b>	<b>37</b>	<b>28</b>	<b>44</b>	<b>46</b>	<b>49</b>	<b>57</b>	<b>84</b>	<b>94</b>	<b>108</b>	<b>78</b>

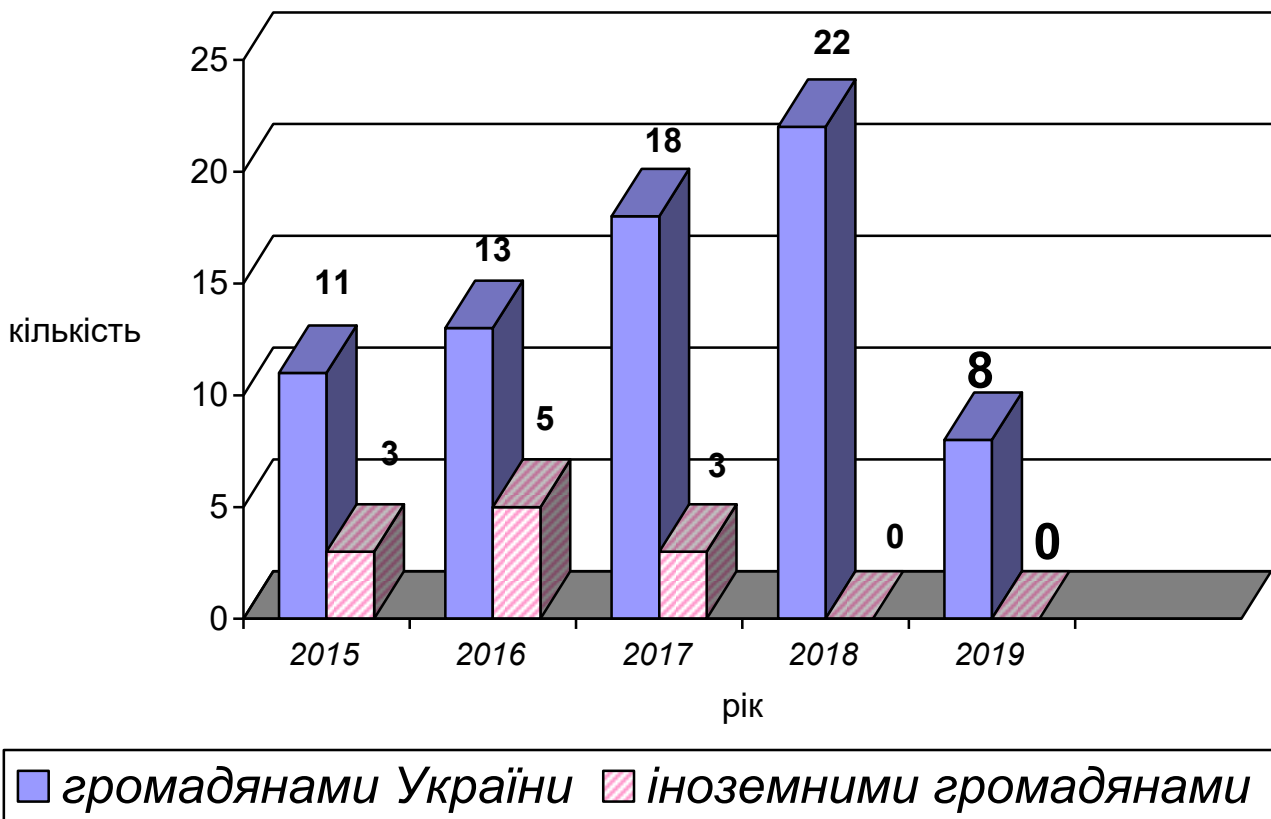
*Кількість дітей-сиріт та дітей, позбавлених батьківського піклування, які перебувають на регіональному обліку з усиновлення 2015-2019 р.р. (I квартал)*



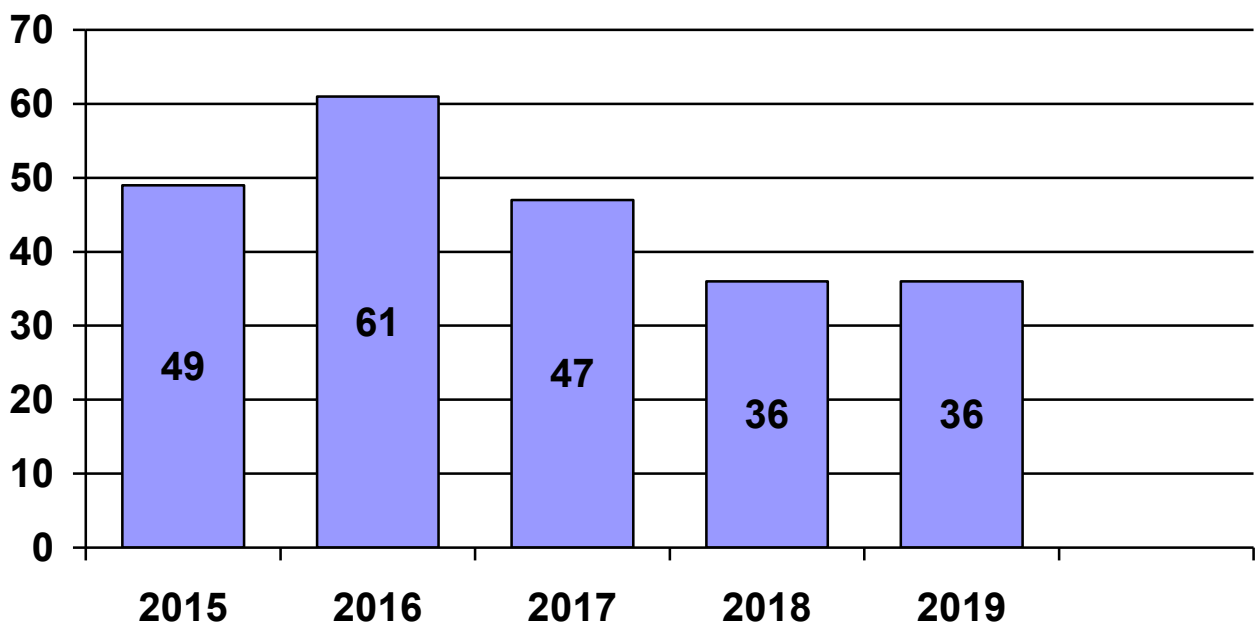
*Кількість дітей-сиріт та дітей, позбавлених батьківського піклування, поставлених на облік для можливого усиновлення за 2015-2019 р.р.*



**Порівняльна статистика усиновлених дітей у  
I кварталі 2015-2019 р.р.**



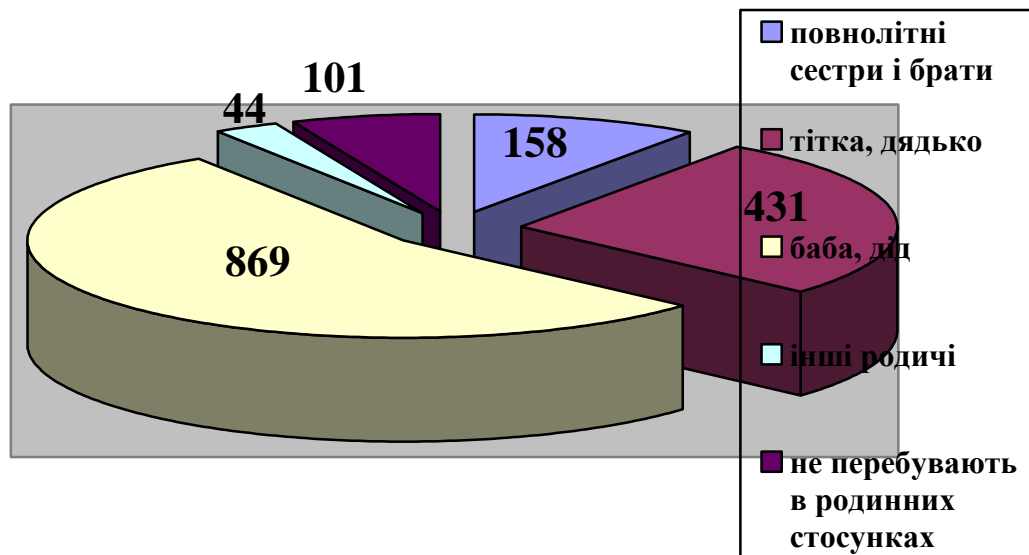
**Порівняльна статистика кандидатів в усиновлювачі  
у I кварталі 2015-2019 р.р.**



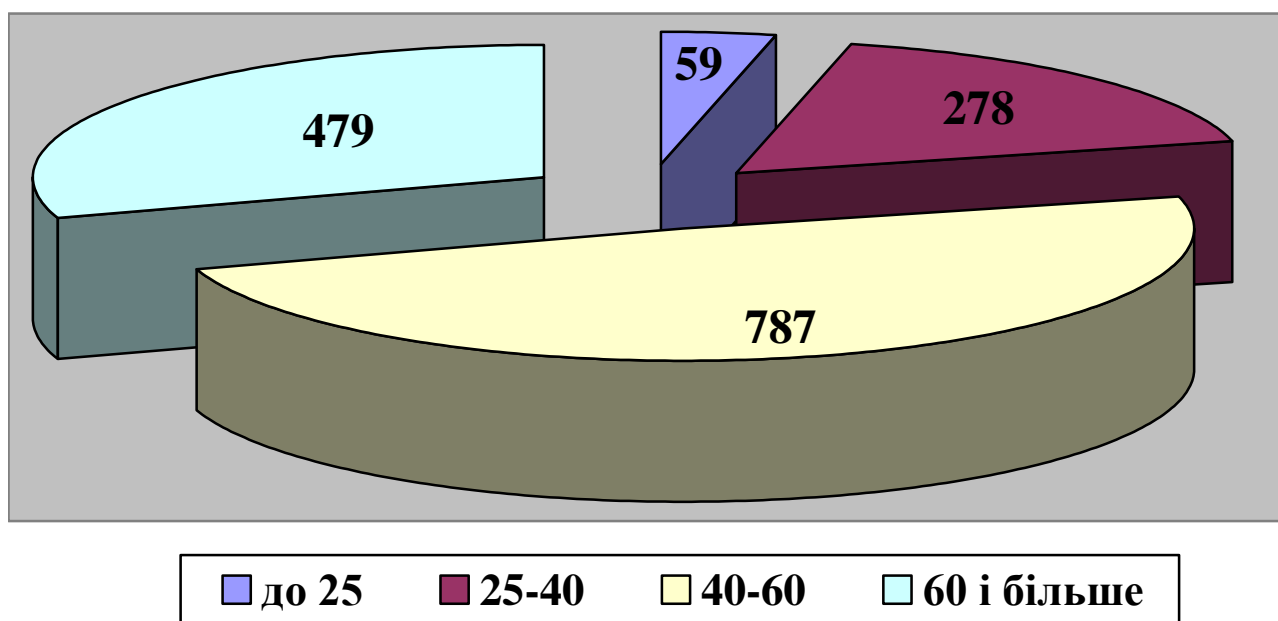
**Кількісні показники влаштування дітей-сиріт та дітей, позбавлених батьківського піклування, під опіку, піклування протягом I кварталу 2019 року**

Назва району	Загальна кількість дітей-сиріт і дітей, позбавлених батьківського піклування, які перебувають під опікою, піклуванням станом 31.03.19	З них:		З них діти-інваліди:		Встановлено опіку, піклування громадянами протягом звітнього періоду	Знято (припинено) опіку, піклування протягом звітнього періоду
		Проживають в сім'ях опікунів, піклувальників	Проживають в спеціальних закладах	проживають в сім'ях опікунів, піклувальників	перебувають в спеціальних закладах		
Андрушівський	83	80	3	1	1	2	1
Баранівська ОТГ	60	60				1	2
Баранівський	23	22	1		1	1	3
Бердичівський	72	72				2	2
Брусилівський	47	47		1		1	3
Ємільчинський	82	81	1	3	1		3
Житомирський	103	101	2	7	2	6	8
Тетерівська ОТГ	22	20	2	1	1	1	
Коростенський	66	65	1	3		4	1
Коростишівський	73	73		3			2
Лугинський	47	47				1	2
Любарський	41	41					2
Малинський	48	48					4
Народицький	37	37				1	2
Н.-Волинський	59	58	1	2			6
Овруцький	107	106	1	5	1	4	4
Олевський	89	88	1	3	1	8	4
Попільнянський	78	77	1	3			3
Пулинський	87	82	5		1	3	6
Радомишльський	70	70					1
Романівський	74	70	4	5		4	3
Ружинський	51	51				1	1
Хорошівська	69	66	3		3	3	2
Черняхівський	50	49	1	1	1	2	2
Чуднівський	72	70	2	3			1
м. Бердичів	105	104	1	6	1	3	3
м. Житомир	268	262	6	14		11	11
м. Коростень	93	92	1	6		5	3
м. Малин	33	32	1				
м. Н-Волинський	71	71				2	2
<b>Всього</b>	<b>2180</b>	<b>2142</b>	<b>38</b>	<b>67</b>	<b>14</b>	<b>66</b>	<b>87</b>

## Соціально-демографічна характеристика сімей опікунів, піклувальників щодо перебування з підопічними дітьми в родинних стосунках



## Вікова характеристика опікунів, піклувальників

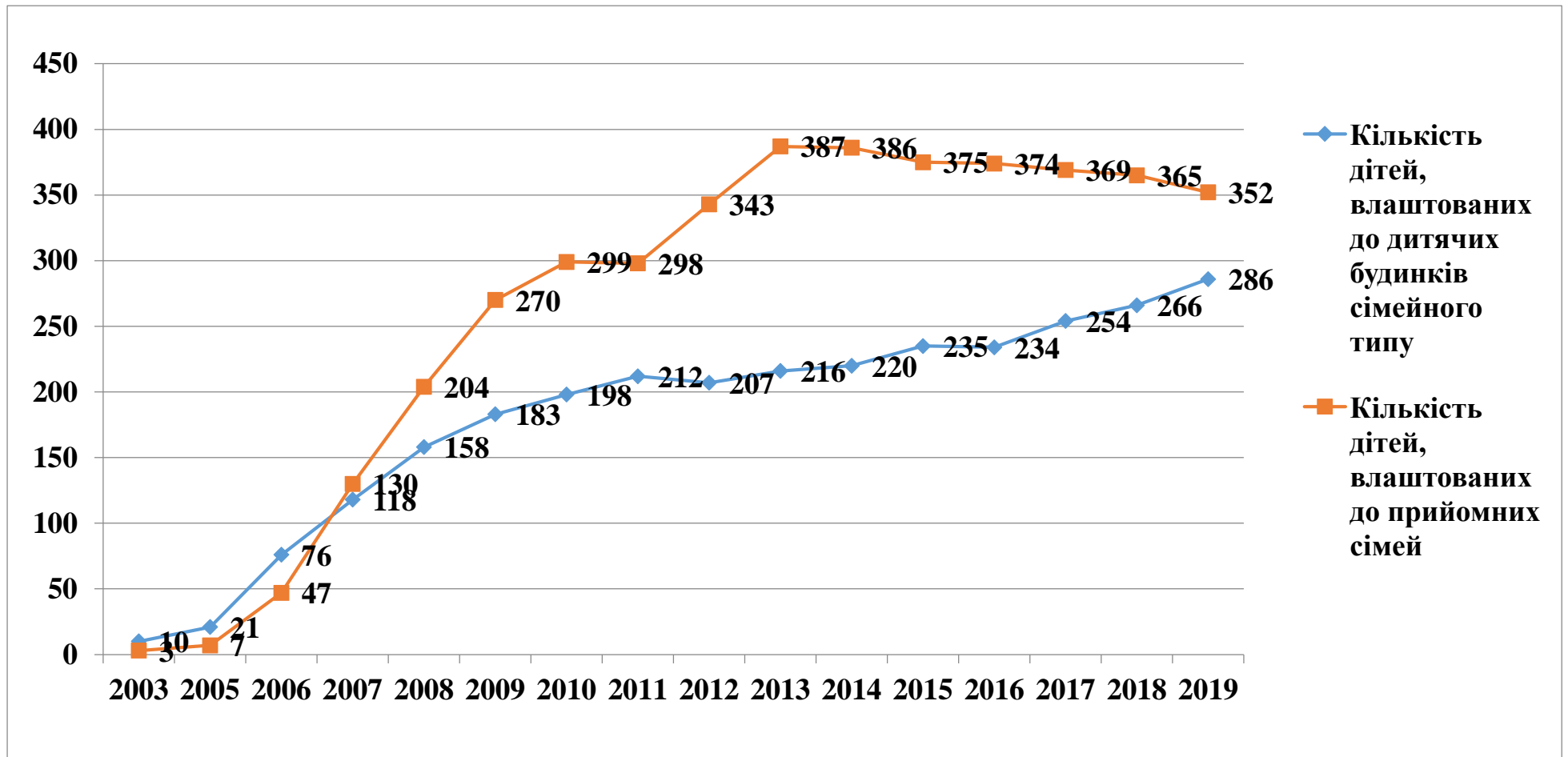




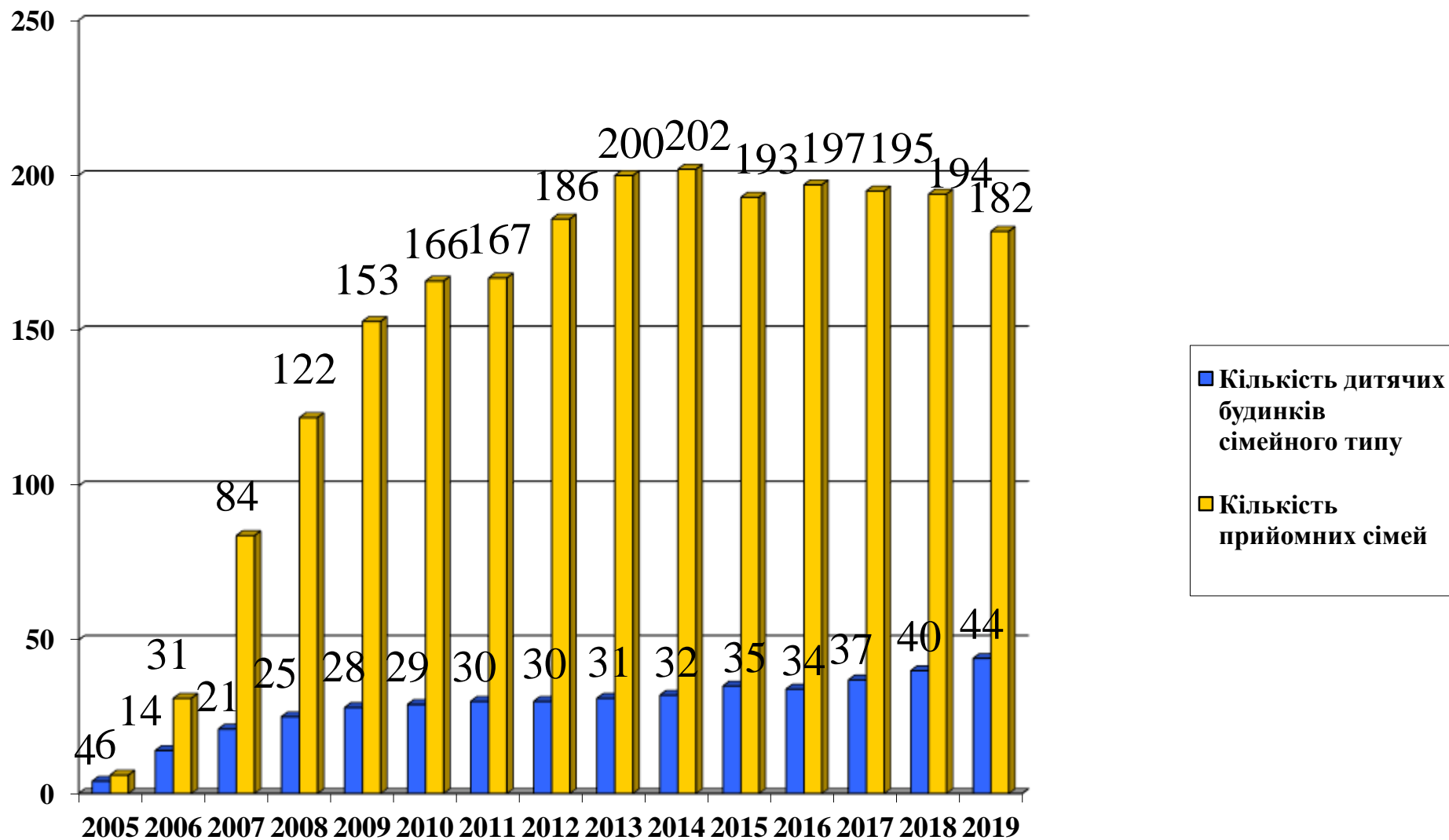
**Кількісні показники створення дитячих будинків сімейного типу та прийомних сімей станом на 31.03.19**

№	Райони, міста	Функціонує станом на 31.03.19				Створено протягом 2019 року				Вибуло протягом 2019 року			
		ДБСТ	В них дітей	ПС	В них дітей	ДБСТ	В них дітей	ПС	В них дітей	ДБСТ	В них дітей	ПС	В них дітей
1	Андрушівський	1	9	6	14			1		1	5		
2	Баранівський	1	5	15	31							1	1
3	Бердичівський			10	14			1	2			1	1
4	Брусилівський	3	16	6	13		1						
5	Хорошівський			7	14								
6	Ємільчинський			8	16								
7	Житомирський	5	26	8	15			1		1	6		
8	Коростенський			7	12								
9	Коростишівський			8	8								
10	Лугинський			3	7								
11	Любарський	4	23	5	9	1	5					1	5
12	Малинський			3	8							1	2
13	Народицький												
14	Нов.-Волинський	4	28	6	13		2				2		
15	Овруцький			5	6								
16	Олевський	1	9	8	20		1						
17	Попільнянський			8	10								
18	Радомишльський	2	13	2	5								
19	Романівський	1	9	9	19								
20	Ружинський	2	12	10	21								
21	Пулинський	4	25	10	26			1	3			2	2
22	Черняхівський			5	14								
23	Чуднівський			7	15								
24	м. Бердичів			5	10							1	2
25	м. Житомир	6	41	13	18		4				1	1	2
26	м. Коростень	8	59	2	5								1
27	м. Малин	1	5	1	2								
28	м. Нов.-Волинський	1	6	5	7								
	<b>Всього</b>	<b>44</b>	<b>286</b>	<b>182</b>	<b>352</b>	<b>1</b>	<b>13</b>	<b>4</b>	<b>5</b>	<b>2</b>	<b>14</b>	<b>8</b>	<b>16</b>

**Відомості щодо кількості дітей, влаштованих до дитячих будинків сімейного типу, прийомних сімей Житомирської області станом на 31.03.2019 року**



## Динаміка розвитку дитячих будинків сімейного типу та прийомних сімей у Житомирській області станом на 31.03.2019 року



**Реєстр житла та майна дітей-сиріт та дітей, позбавлених батьківського піклування, які перебувають на обліку в службах у справах дітей  
Житомирської області станом на 31.03.19**

<b>Райони, міста</b>	<b>К-сть дітей, які перебувають на первинному обліку</b>	<b>К-сть дітей, які мають житло (власність, користування)</b>	<b>К-сть дітей, які мають житло на праві власності</b>	<b>в придатному стані</b>	<b>в непридатному стані</b>	<b>потребує ремонту</b>	<b>житлова площа значно менша за встановлені норми</b>	<b>К-сть дітей, які мають право користування житлом</b>	<b>в придатному стані</b>	<b>в непридатному стані</b>	<b>житлова площа значно менша за встановлені норми</b>	<b>К-сть дітей, у яких відсутнє житло</b>	<b>З них: віком від 16 до 18 років</b>	<b>Перебувають на квартирному обліку</b>	<b>Перебувають на соціальному/квартирному обліку</b>	<b>Перебувають на обох квартирних обліках</b>	<b>Кількість дітей, які мають житло на праві власності, над яким встановлена опіка</b>	<b>Наявність угод про передачу в оренду житла</b>	<b>Кількість всього дітей, які поставлені на квартирний/квартирні обліки впродовж року</b>
<b>Андрушівський</b>	116	97	4	1	3	0	0	93	93	0	1	19	12	0	0	10	4	0	3
<b>Баранівська ОТГ</b>	71	19	10	10	0	0	0	9	9	0	0	52	11	8	1	0	0	0	0
<b>Баранівський</b>	43	11	3	3	0	0	0	8	8	0	0	32	7	6	1	0	3	0	4
<b>Бердичівський</b>	91	83	6	6	0	0	0	77	77	0	0	8	4	0	0	4	0	0	0
<b>Брусилівський</b>	78	55	11	6	1	4	2	44	39	5	0	23	2	0	2	0	0	0	0
<b>Ємільчинський</b>	105	85	5	5	0	0	0	80	78	2	0	20	4	1	0	3	5	0	1
<b>Житомирський</b>	174	166	20	18	0	2	0	146	139	7	2	8	1	0	0	0	18	0	0
<b>Тетерівська ОТГ</b>	28	20	0	0	0	0	0	20	20	0	0	8	1	0	1	0	0	0	1
<b>Коростенський</b>	96	81	3	3	0	0	0	78	78	0	0	15	3	1	0	0	0	0	0
<b>Коростишівський</b>	103	86	8	6	0	2	0	78	76	2	0	17	5	0	0	0	8	0	0
<b>Лугинський</b>	61	33	1	1	0	0	0	32	31	1	0	28	4	2	0	0	1	0	0
<b>Любарський</b>	51	10	1	1	0	0	0	9	9	0	0	41	11	8	0	2	0	0	1
<b>Малинський</b>	75	49	6	6	0	0	0	43	41	2	40	26	4	1	2	0	3	0	0
<b>Народицький</b>	46	26	2	2	0	0	0	24	24	0	4	20	3	0	0	0	0	0	0
<b>Нов-Волинський</b>	101	55	7	7	0	0	0	48	43	5	2	46	13	0	7	0	4	0	0
<b>Овруцький</b>	131	127	19	19	0	0	0	108	108	0	13	4	2	0	0	1	19	0	0
<b>Олевський</b>	116	40	11	11	0	0	0	29	26	3	0	76	16	0	0	16	11	0	0

<b>Попільнянський</b>	100	94	13	13	0	0	0	81	74	7	0	6	3	1	0	0	12	0	0
<b>Пулинський</b>	130	117	4	4	0	0	1	113	102	11	36	13	1	0	0	0	1	0	3
<b>Радомишльський</b>	106	96	13	13	0	0	0	83	72	11	0	10	2	0	0	0	4	0	0
<b>Романівський</b>	84	78	6	6	0	0	0	72	70	2	12	6	0	0	0	0	6	0	0
<b>Ружинський</b>	71	36	1	1	0	0	0	35	32	3	0	35	2	2	0	0	1	0	0
<b>Хорошівський</b>	99	69	5	5	0	0	0	64	58	6	0	30	4	0	4	0	2	0	0
<b>Черняхівський</b>	83	78	9	9	0	0	0	69	69	0	0	5	1	1	0	0	6	0	0
<b>Чуднівський</b>	108	94	3	3	0	0	0	91	89	2	0	14	4	0	0	4	2	0	1
<b>м. Бердичів</b>	132	130	19	19	0	0	0	111	110	1	0	2	0	0	0	0	19	1	0
<b>м. Житомир</b>	359	308	84	84	0	0	2	224	222	2	9	51	9	5	0	0	5	0	0
<b>м. Коростень</b>	108	105	24	24	0	0	0	81	81	0	4	3	1	1	0	0	24	0	1
<b>м. Малин</b>	43	36	10	10	0	0	0	26	26	0	0	7	1	1	0	0	10	0	0
<b>м. Нов- Волинський</b>	89	73	21	21	0	0	0	52	52	0	4	16	1	1	0	0	19	0	1
<b>Всього:</b>	<b>2998</b>	<b>2357</b>	<b>329</b>	<b>317</b>	<b>4</b>	<b>8</b>	<b>5</b>	<b>2028</b>	<b>1956</b>	<b>72</b>	<b>127</b>	<b>641</b>	<b>132</b>	<b>39</b>	<b>18</b>	<b>40</b>	<b>187</b>	<b>1</b>	<b>13</b>









**Державні соціальні виплати на дітей-сиріт та дітей, позбавлених батьківського піклування, станом на 31.03.2019**

Райони, міста	Всього на п/о	К-сть дітей, яким призначено аліменти	К-сть дітей, які отримують аліменти	К-сть дітей, які не отримують аліменти	К-сть дітей, яким призначено пенсію	к-сть дітей, які отримують пенсію	к-сть дітей, які не отримують пенсію	к-сть дітей, яким виплачено одноразову допомогу по досягненню повноліття	к-сть дітей, яким не виплачено одноразову допомогу по досягненню повноліття	К-сть дітей, які отримали допомогу на шкільну форму	Сума, грн. (допомога на шкільну форму)	спонсорські кошти
Андрушівський	116	66	14	52	45	45		1				
Баранівський	43	29	22	7	19	19		3				
Баранівська ОТГ	71	48	23	25	12	12		5				
Бердичівський	91	65	16	49	26	26			3			
Брусилівський	78	32	6	26	12	12		1	4			
Хрошівський	99	64	3	61	54	54		3				
Ємільчинський	105	67	30	37	37	37		5	5			
Житомирський	174	108	28	80	40	40		3	13			
Тетерівська ОТГ	28	21	9	12	6	6			5			
Коростенський	96	49	13	36	42	42		8	7			
Коростишівський	103	60	7	53	34	34		1	3			
Лугинський	61	40	11	29	20	20		2	1			
Любарський	51	43	26	17	15	15			2			
Малинський	75	41	11	30	47	47		5				
Народицький	46	36	6	30	10	10			4			
Н.- Волинський	101	58	26	32	68	68		5	6			
Овруцький	131	58	38	20	59	58	1	2	1			
Олевський	116	59	5	54	48	48		3	1			
Попільнянський	100	81	4	77	17	17		1	1			
Радомишльський	106	58	7	51	39	39		7	4			
Романівський	84	43	21	22	43	43		2				
Ружинський	71	60	12	48	19	19		1	2			
Пулинський	130	92	6	86	21	21		2				
Черняхівський	83	44	12	32	26	26		1	4			
Чуднівський	108	60	16	44	53	53		1	1			
м.Бердичів	132	72	30	42	61	61		3				
м.Житомир	359	212	53	159	88	87	1	11				200 подарунків
м.Коростень	108	53	9	44	41	41		1	1			
м.Н.-Волинський	89	54	31	23	26	26		3	2			
м.Малин	43	28	6	22	12	12						
<b>ВСЬОГО</b>	<b>2998</b>	<b>1801</b>	<b>501</b>	<b>1300</b>	<b>1040</b>	<b>1038</b>	<b>2</b>	<b>80</b>	<b>70</b>	<b>0</b>	<b>0</b>	<b>0</b>



**Інформація щодо дітей-сиріт, дітей, позбавлених батьківського піклування, та дітей, які перебувають у складних життєвих обставинах, в об'єднаних територіальних громадах станом на 31.03.2019**

Райони		ОТГ	Кількість дитячого населення ОТГ	К-сть дітей-сиріт та дітей, позбавлених батьківського піклування (за первинним обліком)	з них перебувають:				Функціонує на території ОТГ				К-сть дітей, які проживають в сім'ях усиновлювачів	Кількість дітей, що на обліку дітей, які перебувають у складних життєвих обставинах	З них:					
					під опікою	в ПС, ДБСТ	в інтернатних закладах	інше	ДБСТ	в них дітей	ПС	в них дітей			проживають в сім'ях, у яких батьки або особи, що їх замінюють, ухиляються від виконання батьківських обов'язків з виконання літчини	заснапи насильства в сім'ї, жорстокого поводження або існує загроза його вчинення	залучені до найгірших форм дитячої праці	систематично самовільно залишають постійне місце проживання дитина переміщена, із тимчасово окупованої території або з району проведення антитерористичної операції, яка залишилася без батьківського		
Андрушівський	1	Червоненська селищна ОТГ	1003	<b>25</b>	16	7	1	1			2	3	5	<b>20</b>	19					
Баранівський	2	Баранівська міська ОТГ	4980	<b>71</b>	60	8	3				4	8	9	<b>33</b>	33					
	3	Довбиська селищна ОТГ	1078	<b>13</b>	10	2	1		1	5	11	23	5	<b>3</b>	3					
	4	Дубрівська сільська ОТГ	840	<b>8</b>	3	5							1	<b>1</b>	1					
Бердичівський	5	Гришковецька селищна ОТГ	2345	<b>29</b>	26	2	1				7	10	28	<b>6</b>	6					
	6	Райгородецька сільська ОТГ	854	<b>13</b>	9	4					1	2	13	<b>11</b>	11					
	7	Семенівська сільська ОТГ	943	<b>16</b>	16						1	1	16	<b>1</b>	1					
	8	Швайківська сільська ОТГ	690	<b>5</b>	5								5	<b>20</b>	20					
Брусилівський	9	Брусилівська селищна ОТГ	2843	<b>74</b>	43	25	5	1	2	15	5	11		<b>86</b>	86					
Ємільчинський	10	Барашівська сільська ОТГ	908	<b>20</b>	11	6	1	2					1	<b>11</b>	11					
	11	Ємільчинська селищна ОТГ	3792	<b>63</b>	53	8	2				7	15	13	<b>67</b>	66	1				
Житомирський	12	Глибочицька сільська ОТГ	739	<b>8</b>	8						1	2	1	<b>1</b>	1					
	13	Оліївська сільська ОТГ	1631	<b>17</b>	11	4	1	1						<b>8</b>	8					
	14	Станишівська сільська ОТГ	2430	<b>26</b>	17	7	2		2	10			6	<b>26</b>	22	2		2		
	15	Тетерівська сільська ОТГ	1612	<b>35</b>	21	8	4	2	1	3			5	<b>19</b>	19					
Коростенський	16	Горщиківська сільська ОТГ	720	<b>17</b>	15	2								<b>7</b>	7					
	17	Ушомирська сільська ОТГ	619	<b>14</b>	11		2	1			3	5	6	<b>35</b>	35					

Райони		ОТГ	Кількість дитячого населення ОТГ	К-сть дітей-сиріт та дітей, позбавлених батьківського піклування (за первинним обліком)	з них перебувають:				Функціонує на території ОТГ				К-сть дітей, які проживають в сім'ях усиновлювачів	Кількість дітей, що на обліку дітей, які перебувають у складних життєвих обставинах	з них:					
					під опікою	в ПС, ДБСТ	в інтернатних закладах	інше	ДБСТ	в них дітей	ПС	в них дітей			проживають в сім'ях, у яких батьки або особи, що їх замінюють, ухиляються від виконання батьківських обов'язків з виховання дитини	заснапи насильства в сім'ї, жорстокого поводження або існує загроза його вчинення	залучені до найгірших форм дитячої праці	систематично самовільно залишають постійне місце проживання дитина переміщена, із тимчасово окупованої території або з району проведення антитерористичної операції, яка залишилася без батьківського		
Коростишівський	18	Коростишівська міська ОТГ	6648	<b>67</b>	55	4	5	3			5	5	32	<b>51</b>	46				1	
Лугинський	19	Лугинська селищна ОТГ	2355	<b>44</b>	33	3	4	4			3	7	2	<b>80</b>	78	1			1	
Любарський	20	Любарська селищна ОТГ	2164	<b>37</b>	29	8			3	18	4	6	6	<b>78</b>	77					1
Малинський	21	Чоповицька селищна ОТГ	818	<b>18</b>	14	3	1							<b>13</b>	11	1				1
Народицький	22	Народицька селищна ОТГ	1820	<b>46</b>	37	4	2	3					7	<b>60</b>	53	4			3	
Н.-Волинський	23	Брониківська сільська ОТГ	1453	<b>15</b>	9	4	2		1	8				<b>38</b>	38					
	24	Городницька селищна ОТГ	1298	<b>10</b>	8		1	1			1	1		<b>13</b>	13					
	25	Піщівська сільська ОТГ	670	<b>2</b>	2									<b>9</b>	8	1				
	26	Чижівська сільська ОТГ	1005	<b>6</b>	4		2							<b>11</b>	11					
Овруцький	27	Овруцька міська ОТГ	4570	<b>83</b>	66	10	6	1			4	5	22	<b>123</b>	120			2	1	
	28	Словечанська сільська ОТГ	891	<b>14</b>	13		1				1	1	1	<b>20</b>	20					
Олевський	29	Білокоровицька сільська ОТГ	994	<b>15</b>	13	1	1				1	3	4	<b>9</b>	9					
	30	Олевська міська ОТГ	7622	<b>94</b>	69	20	4	1	1	9	7	17	12	<b>109</b>	103	5			1	
Попільнянський	31	Андрушківська сільська ОТГ	723	<b>22</b>	19	3					1	1	2	<b>29</b>	29					
	32	Квітнева сільська ОТГ	832	<b>9</b>	8	1					2	3	2	<b>16</b>	16					
	33	Корнинська селищна ОТГ	932	<b>25</b>	16	8	1				1	2	3	<b>24</b>	24					
	34	Попільнянська селищна ОТГ	2486	<b>37</b>	28	4	4	1			4	4	10	<b>21</b>	21					
Пулинський	35	Курненська сільська ОТГ	1415	<b>36</b>	17	10	2	7					1	<b>10</b>	9				1	
	36	Мартинівська сільська ОТГ	612	<b>12</b>	11		1				4	10		<b>8</b>	7					1

Райони		ОТГ	Кількість дитячого населення ОТГ	К-сть дітей-сиріт та дітей, позбавлених батьківського піклування (за первинним обліком)	з них перебувають:				Функціонує на території ОТГ				К-сть дітей, які проживають в сім'ях усунювачів	Кількість дітей, що на обліку дітей, які перебувають у складних життєвих обставинах	з них:				
					під опікою	в ПС, ДБСТ	в інтернатних закладах	інше	ДБСТ	в них дітей	ПС	в них дітей			проживають в сім'ях, у яких батьки або особи, що їх замінюють, ухиляються від виконання батьківських обов'язків з виховання дитини	зазнали насильства в сім'ї, жорстокого поводження або існує загроза його вчинення	залучені до найгірших форм дитячої праці	систематично самовільно залишають постійне місце проживання дитина переміщена, із тимчасово окупованої території або з району проведення антитерористичної операції, яка залишилася без батьківського	
	37	Пулинська селищна ОТГ	2491	<b>64</b>	42	18	1	3	4	25	6	16	6	<b>46</b>	45				1
	38	Соколівська сільська ОТГ	488	<b>18</b>	17			1						<b>6</b>	6				
Радомишльський	39	Вишевицька сільська ОТГ	577	<b>10</b>	8		2						1	<b>12</b>	12				
	40	Потіївська сільська ОТГ	550	<b>7</b>	4		1	2						<b>3</b>	2	1			
	41	Радомишльська міська ОТГ	4735	<b>66</b>	44	10	9	3	2	13	2	5	10	<b>65</b>	63	1		1	
Романівський	42	Миропільська селищна ОТГ	1111	<b>11</b>	9	2					1	1	3	<b>6</b>	6				
Ружинський	43	Вчорайшенська сільська ОТГ	700	<b>16</b>	16						1	1		<b>11</b>	11				
Хорошівський	44	Іршанська селищна ОТГ	1281	<b>10</b>	8	1	1						3	<b>2</b>	2				
	45	Новоборівська селищна ОТГ	1542	<b>25</b>	17	6	1	1					4	<b>33</b>	31	2			
	46	Хорошівська селищна ОТГ	2893	<b>55</b>	39	14	1	1			7	14	11	<b>77</b>	75	2			
Черняхівський	47	Вільська сільська ОТГ	720	<b>10</b>	4	2	4						5	<b>38</b>	36	2			
	48	Високівська сільська ОТГ	529	<b>5</b>	2	3								<b>10</b>	10				
Чуднівський	49	Вільшанська сільська ОТГ	861	<b>21</b>	19	2					1	1	3	<b>8</b>	6	2			
	50	Краснопільська сільська ОТГ	620	<b>11</b>	11						1	3	1	<b>12</b>	11	1			
	51	Чуднівська міська ОТГ	2472	<b>40</b>	26	9	4	1			3	8	11	<b>48</b>	48				
м. Житомир	52	Житомирська міська ОТГ	48364	<b>364</b>	270	51	30	13	6	41	13	18	147	<b>93</b>	72	14		5	2
м. Нов-Волинський	53	Новоград-Волинська міська ОТГ	11781	<b>90</b>	72	9	8	1	1	6	5	7	32	<b>79</b>	71	8			
		<b>Разом:</b>	<b>149050</b>	<b>1375</b>	<b>1052</b>	<b>238</b>	<b>80</b>	<b>40</b>	<b>17</b>	<b>106</b>	<b>102</b>	<b>194</b>	<b>276</b>	<b>1626</b>	<b>1549</b>	<b>48</b>	<b>2</b>	<b>16</b>	<b>10</b>

**Інформація про роботу служб у справах дітей Житомирської області з дітьми,  
які перебувають у складних життєвих обставинах за I квартал 2019 року**

Райони, міста	Загальна кількість дітей, які перебувають на обліку як такі, що перебувають у складних життєвих обставинах	кількість сімей	з них:										
			кількість дітей, які проживають в сім'ях, у яких батьки або особи, що їх замінюють, ухиляються від виконання батьківських обов'язків	кількість сімей	кількість дітей, які перебувають на обліку як такі, що зазнали насильства в сім'ї, жорстокого поводження з нею або існує загроза його вчинення	кількість сімей	кількість дітей, які перебувають на обліку як такі, що залучені до найгірших форм дитячої праці	кількість сімей	кількість дітей, які перебувають на обліку як такі, що систематично самовільно залишають постійне місце проживання	кількість сімей	дитина переміщена, із тимчасово окупованої території або з району проведення антитерористичної операції, яка залишилася без батьківського піклування	кількість сімей	
Андрушівський	89	37	88	36								1	1
Баранівський	11	6	11	6									
Баранівська ОТГ	33	12	33	12									
Бердичівський	66	26	62	24					4	2			
Брусилівський	6	2	6	2									
Брусилівська	88	28	88	28									
Ємільчинський	102	44	101	43	1	1							
Житомирський	109	42	102	37	3	2			2	1	2	1	
Тетерівська ОТГ	19	7	19	7									
Коростенський	128	47	124	45	7	7					4	2	
Коростишівськи	117	53	89	37					1	1	5	3	
Лугинський	100	44	98	42	1	1			1	1			
Любарський	96	35	95	34							1	1	
Малинський	54	28	48	22	4	4					2	2	
Народицький	60	25	53	21	4	3			3	1			
Н-Волинський	164	53	162	51	2	2							
Овруцький	197	87	190	80	2	2	3	3	2	2			
Олевський	125	60	120	55	5	5			1	1			
Попільнянський	92	38	92	38									
Пулинський	70	30	67	26					2	2	1	1	
Радомишльський	84	38	81	36	2	2			1	1			
Романівський	61	24	58	22	1	1							
Ружинський	65	23	65	23									
Хорошівський	122	56	121	55	4	3							
Черняхівський	152	63	150	61	2	2							
Чуднівський	128	57	122	52	4	4			2	1			
м. Бердичів	48	24	45	21	2	2							
м. Житомир	97	59	74	41	14	12			5	3	2	2	
м. Коростень	137	75	128	69	1	1					1	1	
м. Малин	53	24	51	22	2	2							
м. Н-Волинський	79	46	71	42	8	4							
<b>Всього:</b>	<b>2752</b>	<b>1193</b>	<b>2614</b>	<b>1090</b>	<b>69</b>	<b>60</b>	<b>3</b>	<b>3</b>	<b>24</b>	<b>16</b>	<b>19</b>	<b>14</b>	

**Порівняльна таблиця щодо кількості дітей, які перебувають (поставлені) на обліку дітей, що перебувають у складних життєвих обставинах I квартал 2015 - 2019 років**

Райони, міста	I квартал 2015 року		I квартал 2016 року		I квартал 2017 року		I квартал 2018 року		I квартал 2019 року	
	всього	поставлено на облік	всього	поставлено на облік	всього	поставлено на облік	всього	поставлено на облік	всього	поставлено на облік
Андрушівський	83		73	1	70	3	66	6	9	2
Баранівський	95	1	81	3	62	2	52		1	1
Баранівська ОТГ									1	1
Бердичівський	74	6	57	10	77	9	80		1	1
Брусилівський	69		65	6	74	1	86	7		
Брусилівська ОТГ									2	2
Ємільчинський	145	4	121	7	104	2	95	6		
Житомирський	162	8	138	10	102	3	132	10	18	7
Тетерівська ОТГ										
Коростенський	183		168	1	155		140	2	3	2
Коростишівський	87		73	4	70		105	23	22	12
Лугинський	138	5	139	13	110	2	126	3		
Любарський	126	15	111	2	99	1	95	5	1	1
Малинський	45	4	67	9	66	9	57	3	2	2
Народицький	43		51	2	59		52		7	3
Н-Волинський	211	7	214	11	188	1	177			
Овруцький	214	3	186	15	200	11	216	6	6	3
Олевський	117	2	119	4	131	6	134	6	6	4
Попільнянський	143	9	137	9	115		104			
Пулинський	101	7	85	6	93	21	89	6	2	1
Радомишльський	89	15	100	2	88	9	80	2	4	2
Романівський	76	2	64	1	58	3	59	1	5	3
Ружинський	107	9	71	7	70	2	74	10	7	3
Хорошівський	148	10	138	4	130	9	121	13	7	6
Черняхівський	130	2	126	3	149	4	147	5	2	2
Чуднівський	94	4	104	4	108	14	114	6		
м. Бердичів	51	5	47	6	47	6	54	6	4	2
м. Житомир	110	15	120	13	111	6	91	10	14	11
м. Коростень	128	8	109	2	118	14	125	12	13	8
м. Малин	28	1	31		42	4	59	16	4	2
м. Н-Волинський	65	9	74	9	70	6	75	3	7	3
<b>Всього:</b>	<b>3062</b>	<b>151</b>	<b>2869</b>	<b>164</b>	<b>2766</b>	<b>148</b>	<b>2805</b>	<b>167</b>	<b>148</b>	<b>84</b>

**ПОРІВНЯЛЬНА ТАБЛИЦЯ**  
**щодо кількості дітей Житомирської області, які систематично самовільно**  
**залишають сім'ю або інтернатний заклад, бродяжать та жебракують**  
**( I квартал 2015 - 2019 років)**

№	Район, місто	I квартал 2015 року	I квартал 2016 року	I квартал 2017 року	I квартал 2018 року	I квартал 2019 року
1.	<i>Андрушівський</i>					
2.	<i>Баранівський</i>					
3.	<i>Бердичівський</i>	1		1	4	4
4.	<i>Брусилівський</i>					
5.	<i>Ємільчинський</i>					
6.	<i>Житомирський</i>	1			2	2
7.	<i>Коростенський</i>					
8.	<i>Коростишівський</i>		1			1
9.	<i>Лугинський</i>	2	1	1	1	1
10.	<i>Любарський</i>					
11.	<i>Малинський</i>			1		
12.	<i>Народицький</i>					3
13.	<i>Н-Волинський</i>		1			
14.	<i>Овруцький</i>	2	2	1	1	2
15.	<i>Олевський</i>	1	2	1	1	1
16.	<i>Попільнянський</i>					
17.	<i>Пулинський</i>				2	2
18.	<i>Радомишльський</i>	2	2	1	1	1
19.	<i>Романівський</i>		1			
20.	<i>Ружинський</i>					
21.	<i>Хорошівський</i>					
22.	<i>Черняхівський</i>	2	2			
23.	<i>Чуднівський</i>	2			2	2
24.	<i>м. Бердичів</i>					
25.	<i>м. Житомир</i>	1	2	2	2	5
26.	<i>м. Коростень</i>					
27.	<i>м. Малин</i>			1	1	
28.	<i>м. Н-Волинський</i>	2				
	<b>Всього:</b>	<b>16</b>	<b>14</b>	<b>9</b>	<b>17</b>	<b>24</b>



**Інформація щодо руху дітей в комунальній установі "Обласний центр соціально-психологічної реабілітації дітей "Сонячний дім" Житомирської обласної ради**

№ п/п	Райони, міста	Кількість дітей, що перебувають в Центрі станом на 31.03.2019	З них кількість дітей, влаштованих в Центр протягом I кварталу 2019 року	Вибули протягом I кварталу 2019 року	з них		
					в рідну сім'ю	в інтернатні заклади	в сімейні форми виховання
1	Андрушівський	3					
2	Баранівський						
3	Бердичівський						
4	Брусилівський	2	4	2	2		
5	Ємільчинський						
6	Житомирський	3					
7	Коростенський						
8	Коростишівський	3					
9	Лугинський	4	4				
10	Любарський						
11	Малинський						
12	Народицький	3					
13	Н-Волинський						
14	Овруцький						
15	Олевський	3					
16	Попільнянський	2	2				
17	Пулинський		1				
18	Радомишльський	2	1				
19	Романівський						
20	Ружинський	4					
21	Хорошівський	3					
22	Черняхівський						
23	Чуднівський	3	2	4			4 ДБСТ
24	м. Бердичів	1					
25	м. Житомир	9	2	5	3		2 ДБСТ
26	м. Коростень						
27	м. Малин						
28	м. Н-Волинський	1					
<b>Всього</b>		<b>46</b>	<b>16</b>	<b>11</b>	<b>5</b>		<b>6 ДБСТ</b>

Порівняльна таблиця щодо кількості дітей, які зазнали насильства в сім'ї, жорстокого поводження  
або існує загроза його вчинення протягом I кварталу 2015 - 2019 років

Райони, міста	I квартал 2015 року		I квартал 2016 року		I квартал 2017 року		I квартал 2018 року		I квартал 2019 року	
	всього	поставлено на облік	всього	поставлено на облік	всього	поставлено на облік	всього	поставлено на облік	всього	поставлено на облік
Андрушівський			2	1	3		1			
Баранівський	2		2							
Бердичівський	4		3	1						
Брусилівський							1			
Смільчинський	1		2		2	1	2		1	
Житомирський	2		4	2	1	1	5	3	3	2
Коростенський							3		7	1
Коростишівський	2				2		3	3		
Лугинський							1		1	
Любарський	4						1	1		
Малинський	1		1	1			2	1	4	1
Народицький			1						4	
Н-Волинський	2		5	1	4	1	4		2	
Овруцький	3		1	1	1				2	
Олевський	3	1			1		8	1	5	2
Попільнянський	1						1			
Пулинський	8	1	2	1	2	2	2			
Радомишльський					1	1			2	
Романівський	2	1	2	1	5	3	1		1	1
Ружинський	18	7	3		1		2			
Хорошівський							5		4	1
Черняхівський	1		1		1		1		2	2
Чуднівський	7		9	4	8	1	5		4	
м. Бердичів	9	2	4	2	4	1	4	1	2	
м. Житомир	10	3	8	1	6		2		14	10
м. Коростень	1		1		4	3	1		1	1
м. Малин	1		1		2				2	1
м. Н-Волинський	6	1	6	2	2		1		8	5
<b>Всього:</b>	<b>88</b>	<b>16</b>	<b>58</b>	<b>18</b>	<b>50</b>	<b>14</b>	<b>56</b>	<b>10</b>	<b>69</b>	<b>27</b>

Інформація про здійснення заходів щодо попередження насильства в сім'ї стосовно дітей у Житомирській області  
станом на 31.03.2019 року.

Кількість звернень щодо насильства в сім'ї, які надійшли протягом звітного періоду	з них надійшли від			Кількість осіб, направлених на корекційні програми	з них		Кількість осіб, які пройшли корекційні програми	Кількість винесених офіційних попереджень	Кількість винесених захисних приписів	Кількість осіб, які перебувають на обліку з приводу вчинення насильства в сім'ї	з них					Кількість сімей, занесених до Банку даних сімей, які опинились у складних життєвих обставинах з приводу насильства в сім'ї	З них кількість сімей, охоплених соціальним супроводом	Кількість осіб, охоплених соціальними послугами (з приводу насильства в сім'ї)	Кількість сімей, направлених до центру соціально-психологічної реабілітації	Кількість дітей, які перебувають на обліку з приводу насильства чи жорстокого поводження з ними	Кількість здійснених заходів з приводу захисту прав дитини від насильства в сім'ї	Кошти, витрачені на реалізацію заходів з питань попередження насильства в сім'ї (грн.)
	дітей	жінок	чоловіків		жінок	чоловіків					у службі дільничних інспекторів міліції	у кримінальній міліції у справах дітей			жінок							
1	2	3	4	5	6	7	8	9	10	11	12	13	14	15	16	17	18	19	20	21	22	23
																				69	Притягнуто до відповідальності осіб: ст. 173 <sup>2</sup> КУпАП – 3 (по відношенню до 3 дітей); ст. 184 КУпАП – 1 (по відношенню до 1 дитини); винесено обмежувальний припис – 1.; проведено профілактично-роз'яснювальну роботу – 32. порушено кримінальну справу – 5; направлено листи до уповноважених підрозділів ГУНП в Житомирській області про притягнення батьків до адміністративної відповідальності – 16 (по відношенню до 13 дітей).	

Жорстоке поводження з дітьми протягом I кварталу 2019 року в Житомирській області

Діти, які постраждали від:	Кількість дітей, яка перебуває на обліку ССД з причини жорстокого поводження станом на 31.03.2019	Кількість сімей, які перебувають на обліку ЦСССД з причини жорстокого поводження з дитиною станом на 31.03.2019	В них дітей, які постраждали від жорстокого поводження	Кількість сімей, в яких діти постраждали від жорстокого поводження протягом звітного періоду	Кількість дітей, які постраждали від жорстокого поводження протягом звітного періоду	3 них							Поміщено до закладів соціального захисту дітей	Поміщено до закладів охорони здоров'я	Надано інші види допомоги *	Кількість дітей, у відношенні до батьків яких подано позовів про відібрання дитини без позбавлення їх батьківських прав	Кількість дітей, у відношенні до батьків яких подано позовів про позбавлення батьківських прав	Кількість дітей, у відношенні до батьків яких прийнято судові рішення про відібрання дитини без позбавлення їх батьківських прав	Кількість дітей, у відношенні до батьків яких прийнято судові рішення про позбавлення батьківських прав	Кількість дітей, які вибули з ПС, ДБСТ	Притягнуто до адміністративної відповідальності, осіб	Притягнуто до кримінальної відповідальності, осіб	Притягнуто до дисциплінарної відповідальності, осіб	Кількість сімей, які перебували під соціальним супроводом з приводу жорстокого поводження з дітьми	В них кількість дітей, які постраждали від жорстокого поводження	Кількість сімей, з якими здійснювалась робота за картою отримувача послуг з причини жорстокого поводження з дітьми	В них кількість дітей, які постраждали від жорстокого поводження	Кількість сімей, яких знято з соціального супроводу протягом звітного періоду	В них кількість дітей, які постраждали від жорстокого поводження	Кількість сімей, яких знято з соціального супроводу з позитивним результатом	В них кількість дітей, які постраждали від жорстокого поводження	
						Дітей з біологічних сімей		Дітей, залишених без батьківського піклування																								
						Всього	Проживають в ПС, ДБСТ	Перебувають під опікою, піклуванням	Перебувають в інтернатних закладах	Тимчасово влаштовані в сім'ї родичів, знайомих	Дітей-сиріт та дітей, позбавлених батьківського піклування																					
						1	2	3	4	5	6	7																				8
Фізичного насильства	40	35	36	15	16	14	0	2	0	0	0	2	1	1	14	0	0	0	0	0	0	4	3	0	24	21	12	13	6	6	6	6
Сексуального насильства	13	9	10	2	2	2	0	0	0	0	0	0	0	0	2	0	0	0	0	0	0	0	0	4	5	4	5	3	4	3	4	
Психологічного насильства	14	6	11	4	9	9	0	0	0	0	0	0	0	0	9	0	0	0	0	0	2	0	0	4	7	1	3	0	0	0	0	
Економічного насильства	2	1	1	0	0	0	0	0	0	0	0	0	0	0	0	0	0	0	0	0	0	0	0	1	1	0	0	0	0	0	0	
Залучення до проституції	0	0	0	0	0	0	0	0	0	0	0	0	0	0	0	0	0	0	0	0	0	0	0	0	0	0	0	0	0	0	0	0
Залучення до порнографії	0	0	0	0	0	0	0	0	0	0	0	0	0	0	0	0	0	0	0	0	0	0	0	0	0	0	0	0	0	0	0	0
Торгівлі дітьми	3	0	0	0	0	0	0	0	0	0	0	0	0	0	0	0	0	0	0	0	0	0	0	0	0	0	0	0	0	0	0	0
Стали свідками злочину	0	0	0	0	0	0	0	0	0	0	0	0	0	0	0	0	0	0	0	0	0	0	0	0	0	0	0	0	0	0	0	0
Всього:	72	51	58	21	27	25	0	2	0	0	0	2	1	1	25	0	0	0	0	0	6	3	0	33	34	17	21	9	10	9	10	

\*Гр. 16 - комплексна допомога-16, психологічна-9.



ЗВІТ за результатами проведення профілактичних заходів (рейдів) «Діти вулиці», «Вокзал»

1	Житомирська	1	Регион		3	4	Вилучено дітей					Із загальної кількості дітей										Під час проведення рейдів					31	32	33	34																																			
			2	3			5	6	7	8	9	10	11	12	13	14	15	16	17	18	19	20	21	22	23	24					25	26	27	28	29	30																													
486	Проведено рейдів	367	Виявлено всього дітей	0	3 вулиці	43	3 сім'ї	0	3 комп'ютерних клубів	0	3 розважальних закладів	3	Знайдені, підкинугі	46	Всього вилучено дітей	321	Попереджено дітей	0	Виявлено повторно	367	область	0	Інші області України	0	СНД	0	Зарубіжжя (без СНД)	0	Місце проживання дитини невідоме	112	До 6 років	193	Від 6 до 14 років	62	Від 14 до 18 років	253	Учнів шкіл, профтехучилищ	2	Не навчаються, не працюють	0	Працюючих	3	Вживали спиртні напої	0	Вживали наркотичні та токсичні речовини	4	Виявлено порушень правил торгвлі спиртними напоями та тоїоновими виробами	3	Попереджено посадових осіб	3	Ініційовано притягнення до відповідальності посадових осіб	851	Обстежено сімей	712	Попереджено батьків	123	Ініційовано притягнення до відповідальності батьків	0	В сім'ю	0	До навчальних закладів	11	В притулок. центр	35	Заклади охорони здоров'я

**ПОРІВНЯЛЬНА ТАБЛИЦЯ щодо кількості дітей,  
виявлених під час проведення профілактичних заходів (рейдів) «Діти вулиці»,  
«Вокзал»  
протягом I кварталу у 2015 - 2019 років.**

№	Район, місто	I квартал 2015 рік		I квартал 2016 рік		I квартал 2017 рік		I квартал 2018 рік		I квартал 2019 рік	
		кількість проведених	кількість дітей, виявлених під	кількість проведених	кількість дітей, виявлених під	кількість проведених рейдів	кількість дітей, виявлених під час рейдів	кількість проведених рейдів	кількість дітей, виявлених під час рейдів	кількість проведених рейдів	кількість дітей, виявлених під час рейдів
1	Андрушівський	7	0	7	0	7	3	13	2	7	8
2	Баранівський	3	6	2	5	14	7	7	4	12	1
3	Баранівська ОТГ	0	0	0	0	0	0	0	0	2	0
4	Бердичівський	8	0	1	5	7	4	9	0	9	1
5	Брусилівський	1	9	1	3	25	63	11	29	8	29
6	Брусилівська ОТГ	0	0	0	0	0	0	0	0	48	10
7	Ємільчинський	1	0	1	0	18	5	14	6	12	3
8	Житомирський	1	15	1	2	21	31	18	28	10	27
9	Тетерівська ОТГ	0	0	0	0	0	0	0	0	0	0
10	Коростенський	3	2	4	4	4	2	5	5	9	3
11	Коростишівськи	3	0	3	0	36	0	43	3	39	9
12	Лугинський	4	2	4	3	1	3	13	2	12	7
13	Любарський	1	1	8	2	11	0	6	10	4	1
14	Малинський	1	0	2	9	33	9	19	3	16	2
15	Народицький	6	7	3	2	14	2	23	2	49	4
16	Н-Волинський	2	1	2	1	24	2	15	0	14	3
17	Овруцький	1	0	2	9	19	1	16	8	13	10
18	Олевський	4	2	4	3	7	2	8	0	5	7
19	Попільнянський	6	4	4	0	3	2	5	1	5	4
20	Пулинський	4	0	7	6	8	21	17	3	15	2
21	Радомишльський	6	2	7	0	9	6	14	1	15	4
22	Романівський	2	0	9	0	13	2	12	0	11	8
23	Ружинський	2	5	1	0	8	2	24	10	20	7
24	Хорошівський	1	0	5	0	8	0	6	11	43	8
25	Черняхівський	1	1	1	3	12	4	14	5	8	2
26	Чуднівський	1	0	1	5	11	0	12	19	7	12
27	м. Бердичів	2	9	2	7	19	6	17	0	15	1
28	м. Житомир	4	15	7	1	5	3	2	1	3	1
29	м. Коростень	8	13	6	1	9	7	9	14	8	8
30	м. Малин	2	1	4	0	24	4	20	16	46	20
31	м. Н-Волинський	7	11	4	7	10	5	42	18	21	73
<b>Всього:</b>		<b>353</b>	<b>10</b>	<b>394</b>	<b>109</b>	<b>38</b>	<b>19</b>	<b>41</b>	<b>20</b>	<b>48</b>	<b>36</b>

**Інформація щодо чисельності дітей, які постраждали внаслідок воєнних дій та збройних конфліктів, та проживають в Житомирській області станом на 31.03.2019**

Номер рядка	Назва показника	Усього дітей
1.	Кількість дітей, відносно яких центрами соціальних служб для сім'ї, дітей та молоді разом зі службами у справах дітей здійснено оцінку потреб	946
2.	Кількість відкритих кримінальних проваджень про вчинення злочину щодо дитини в зоні воєнних дій та збройних конфліктів (за обставин, передбачених у підпунктах 2-5 пункту 3 Порядку):	-
2.1	зазнали фізичного насильства	-
2.2	зазнали сексуального насильства	-
2.3	були викрадені або незаконно вивезені за межі України	-
2.4	залучалися до участі у діях воєнізованих чи збройних формувань	-
2.5	незаконно утримувалися, у тому числі в полоні	-
3.	Кількість дітей, які мають підстави для встановлення статусу дитини, яка постраждала внаслідок воєнних дій та збройних конфліктів, відповідно до Порядку і звернулися за його отриманням до органу опіки та піклування	56
4	Кількість дітей, яким встановлено статус дитини, яка постраждала внаслідок воєнних дій та збройних конфліктів, за рішенням органу опіки та піклування (за категоріями згідно з пунктом 3 Порядку)	45
4.1	отримали поранення, контузію, каліцтво	-
4.2	зазнали фізичного сексуального насильств	-
4.3	були викрадені або незаконно вивезені за межі України	-
4.4	залучалися до участі у діях воєнізованих чи збройних формувань	-
4.5	незаконно утримувалися, у тому числі в полоні	-
4.6	зазнали психологічного насильства	45
5.	Кількість дітей, яким відмовлено у встановленні статусу дитини, яка постраждала внаслідок воєнних дій та збройних конфліктів, за рішенням органу опіки та піклування	-
6.	Кількість дітей, які за згодою їхніх батьків/законних представників охоплені різними видами соціальних послуг для задоволення виявлених потреб дитини після отримання відповідного статусу	8