

**Житомирська обласна державна адміністрація**

**СЛУЖБА У СПРАВАХ ДІТЕЙ**

***«Підсумки роботи служб у  
справах дітей  
за 2019 рік»***



Аналітично-статистичний збірник

січень, 2020 рік

## Вступ

### **1. Розвиток сімейних форм виховання та усиновлення дітей.**

Загальна чисельність дитячого населення області віком від 0 до 17 років включно становить 238148 осіб, з них 2998 – діти-сироти та діти, позбавлені батьківського піклування.

Одним з пріоритетних напрямків роботи є забезпечення права дітей-сиріт та дітей, позбавлених батьківського піклування на виховання в сімейному оточенні. В області 92,86 % таких дітей охоплено родинним вихованням (на 31.12.18 – 92,05 %).

Найкращий показник щодо влаштування дітей в сімейні форми виховання у Баранівському (98,00 %), Бердичівському (96,43 %), Ємільчинському (97,00 %), Олевському (96,69 %), Попільнянському (96,88 %), Пулинському (96,30 %), Романівському (97,33 %), Ружинському (97,30 %), Хорошівському (94,00 %), Чуднівському (96,88 %) районах, м. Коростені (98,21 %), м. Малині (100 %), Баранівській (97,22 %), Брусилівській (95,95 %), Любарській (100 %) ОТГ.

Нижче загальнообласного показник влаштування дітей в сімейні форми виховання у Андрушівському (91,07 %), Житомирському (90,80 %), Лугинському (85,71 %), Малинському (91,18 %), Народицькому (85,42 %), Новоград-Волинському (91,09 %), Овруцькому (86,99 %), Радомишльському (83,51 %) районах, м. Бердичеві (85,50 %), м. Житомирі (91,48 %), Тетерівській (91,67 %), Чуднівській (90,24 %) ОТГ.

Збільшено темпи влаштування дітей-сиріт та дітей, позбавлених батьківського піклування, в сімейні форми виховання у Чуднівському (+ 6,79), Коростишівському (+ 5,12), Пулинському (+ 4,70), Коростенському (+ 3,67), Попільнянському (+ 2,71), Баранівському (+ 2,44), Андрушівському (+ 1,41) районах, містах Новоград-Волинському (+ 3,10), Малині (+ 2,56), Житомирі (+ 1,96), Тетерівській (+ 13,10), Брусилівській (+ 2,44) ОТГ.

В той же час зменшено відсоток влаштованих в сім'ї громадян дітей у Овруцькому (- 3,92), Новоград-Волинському (- 3,14), Бердичівському (- 2,46), Малинському (- 1,13), Лугинському (- 0,96) районах, м. Бердичеві (- 2,00).

Поступово зменшується чисельність дітей в інтернатних закладах. Так, якщо станом на 31.12.2018 року в державних закладах, розташованих на території області, виховувалась 161 дитина, то станом на 31.12.2019 року - 139 дітей-сиріт та дітей, позбавлених батьківського піклування, з них: 43 – в закладах системи МОЗ, 77 – системи МОН, 19 – системи МСП.

Впродовж року до державних закладів було влаштовано 15 дітей, ще 41 – набули статусу, перебуваючи в інтернатному закладі. В той же час до сімейних форм виховання вибула 71 дитина, з них: 42 – усиновлено, 4 – влаштовано під опіку, 23 – в прийомні сім'ї, дитячі будинки сімейного типу, 2 – повернуто в біологічні сім'ї.

Національне усиновлення є найпріоритетнішою формою влаштування дитини-сироти та дитини, позбавленої батьківського піклування. На

регіональному обліку дітей, які можуть бути усиновлені перебуває 711 дітей-сиріт та дітей, позбавлених батьківського піклування. Із загальної кількості дітей, що можуть бути усиновлені: 10 – виховуються в сім'ях опікунів, піклувальників, 509 - в прийомних сім'ях та дитячих будинках сімейного типу.

Протягом 2019 року в області усиновлено 60 дітей, з них 56 - громадянами України та 39 дітей усиновлено одним із подружжя (внутрісімейне усиновлення).

Усиновлено лише 10 дітей старше 5 років.

Пріоритетним завданням залишилось мотивування громадян України до усиновлення родинних груп (дотримання принципу родинного походження), оскільки більше половини дітей, які перебувають на обліку з усиновлення, мають братів і сестер. Протягом 2019 року 6 українських родини усиновили дітей родинними групами разом з братами чи сестрами (по 2 дитини), а також 2 родини – родинні групи з 3 дітей.

Однією з основних проблем зазначеного напрямку є те, що громадяни України, які виявили бажання усиновити дитину, надають перевагу маленьким дітям. До банку кандидатів в усиновлювачі внесено 28 подружніх пар, з них 22 (78,6 %) бажають усиновити дитину до 5 років. На обліку таких дітей 68, що складає 9,6 % від загальної кількості дітей, які можуть бути усиновлені. Переважна більшість дітей віком від 6 до 10 років – 185 та від 11 до 17 років – 458.

З метою активізації національного усиновлення служба у справах дітей облдержадміністрації щомісяця надає інформацію про дітей-сиріт та дітей, позбавлених батьківського піклування, які потребують влаштування в сімейні форми виховання, на сайти БО «Фонд Рената Ахметова», БФ «Зміни одне життя–Україна». Станом на 31.12.2019 року на Всеукраїнському національному порталі «[www.sirotsy.net](http://www.sirotsy.net)» Благодійної організації «Фонд Ріната Ахметова» перебуває 621 дитина-сирота та дитина, позбавлена батьківського піклування, 102 – на порталі БФ «Зміни одне життя – Україна». Впродовж 2019 року на сайт завантажено фотокартки на 147 дітей, поновлено фото на 19 дітей. У зв'язку з усиновленням громадянами України знято 18 дітей.

На території області проживає 628 усиновлених дітей у 522 сім'ях усиновлювачів, з них 170 дітей були усиновлені менше трьох років. Протягом 2019 року службами у справах дітей райдержадміністрацій, міських рад здійснено нагляд та оформлено звіти щодо 252 усиновлених дітей. Сім'ї отримують допомогу при усиновленні на 160 дітей. Вчасно аналізуються проблемні ситуації та надаються рекомендації. В родинях усиновлювачів створені належні умови для повноцінного розвитку навчання та виховання дітей, батьки відповідально виконують свої обов'язки.

Найбільш поширеною формою виховання дітей-сиріт та дітей, позбавлених батьківського піклування, й надалі залишається опіка та піклування. Під опікою, піклуванням громадян перебуває 2204 дитини, що становить 73,51 % від загальної кількості дітей-сиріт та дітей, позбавлених батьківського піклування, 34 дитини за станом здоров'я перебуває у спеціальних закладах.

Протягом 2019 року в сім'ї опікунів, піклувальників влаштовано 288 дітей, що становить 60,5 % від виявлених та поставлених на облік впродовж року.

На території області проживає 1597 опікунів, піклувальників, з них 54,4 % - це бабусі, дідусі, 31,7 % опікунів мають вік понад 60 років. Службами у справах дітей райдержадміністрацій, міськвиконкомів постійно здійснюється контроль щодо виконання ними своїх обов'язків. Дані питання розглядаються на засіданнях комісій з питань захисту прав дитини. В результаті здійснення контролю, стосовно 9 дітей припинено опіку через невиконання опікуном своїх обов'язків (Брусилівська ОТГ (1), Житомирський (1), Пулинський (4) райони, м. Житомир (3).

На території області перебуває 13 дітей-сиріт та дітей, позбавлених батьківського піклування, які виховуються в сім'ях опікунів, піклувальників та прибули з Луганської, Донецької областей, АР Крим.

В умовах реформування закладів інституційного догляду пріоритетом залишається розвиток прийомних сімей і дитячих будинків сімейного типу. В регіоні діють 41 дитячий будинок сімейного типу та 171 прийомна сім'я, в яких виховується 602 дитини.

Впродовж 2019 року було створено 4 дитячих будинки сімейного типу в Любарському (2), Хорошівському районах та м. Житомирі, а також 9 прийомних сімей у Бердичівському (2), Житомирському, Коростишівському, Пулинському (2), Романівському, Ружинському районах, м. Житомирі влаштовано 72 дитини.

В той же час впродовж року припинили функціонування 8 дитячих будинків сімейного типу та 24 прийомних сім'ї.

З прийомних сімей та дитячих будинків сімейного типу вибуло 115 дітей-сиріт та дітей, позбавлених батьківського піклування. З них: 1 дитину усиновлено, 2 - повернуто в біологічну сім'ю, 8 – передано під опіку, 67 – досягли повноліття та навчаються в державних закладах, 15 – закінчили навчальні заклади та працевлаштовані, 4 – у зв'язку з неналежним виконанням батьками-вихователями своїх обов'язків, 18 – у зв'язку з переїздом.

Впродовж 2017–2019 років не створено жодного дитячого будинку сімейного типу або прийомної сім'ї та не влаштовано жодної дитини у Коростенському (станом на 31.12.19 в закладах інституційного догляду 6 дітей), Лугинському (9), Малинському (4), Народицькому (6), Овруцькому (13), Попільнянському (3), Радомишльському (13) районах, м. Бердичеві (15), влаштовано лише 2 дитини в Олевському (3) районі, по 3 дитини у Смільчинському (1) та Черняхівському (5) районах.

За вказаний період найбільше дітей було влаштовано у дитячі будинки сімейного типу та прийомні сім'ї, розташовані на території м. Житомира (35), м. Коростеня (28), Пулинського (33), Житомирського (16), Ружинського (14), Любарського (13) районів.

## **2. Захист житлових та майнових прав дітей-сиріт, дітей, позбавлених батьківського піклування**

Питання забезпечення дітей-сиріт та дітей, позбавлених батьківського піклування, а також осіб з їх числа житлом, у тому числі соціальним, є надзвичайно актуальним та проблемним.

Стан забезпечення житлом дітей-сиріт та дітей, позбавлених батьківського піклування, в області становить 77,8 %, переважна більшість з яких має житло на праві користування.

Із загальної кількості дітей-сиріт та дітей, позбавлених батьківського піклування, 657 дітей не мають житла. 189 дітей зазначеної категорії, які досягли 16-річного віку, перебувають за місцем їх походження або проживання до встановлення опіки, піклування, влаштування до прийомної сім'ї, дитячого будинку сімейного типу, закладів для дітей-сиріт та дітей, позбавлених батьківського піклування, на квартирному обліку громадян, які потребують поліпшення житлових умов (69 дітей), на соціальному квартирному обліку (25 дітей) та на двох зазначених вище обліках (95 дітей).

На квартирних обліках перебуває 505 осіб з числа дітей-сиріт та дітей, позбавлених батьківського піклування. Найбільше таких осіб у Олевському (61), Малинському (36), Ємільчинському (34), Новоград-Волинському (21), Коростишівському (20), Овруцькому (22) районах, містах Житомирі (32), Новоград-Волинському (34), Брусилівській ОТГ (22).

На реалізацію регіональної (комплексної) цільової соціальної Програми забезпечення житлом дітей-сиріт, дітей, позбавлених батьківського піклування, та осіб з їх числа на 2018-2022 роки у 2019 році з обласного бюджету профінансовано 1101,6 тис. грн. на придбання соціального житла для 11 осіб у Коростенському районі, містах Житомирі, Коростені, Новоград-Волинському, на території Любарської селищної, Овруцької, Олевської, Радомишльської міських об'єднаних територіальних громад області та 50,0 тис. грн. на капітальний ремонт житлового будинку, який належить на праві власності 2 особам зазначеної вище категорії в Житомирському районі.

У 2019 році за рахунок субвенції з державного бюджету місцевим бюджетам на проектні, будівельно-ремонтні роботи, придбання житла та приміщень для розвитку сімейних та інших форм виховання, наближених до сімейних, забезпечення житлом дітей-сиріт, дітей, позбавлених батьківського піклування, осіб з їх числа, виділено грошову компенсацію на придбання житла для 53 осіб з числа дітей-сиріт, дітей, позбавлених батьківського піклування, на суму 17778,4 тис. грн.

В області забезпечено виконання вимог постанови Кабінету Міністрів України від 25.08.2005 року № 823, яка регламентує порядок надання одноразової допомоги та її розмір дітям-сиротам та дітям, позбавленим батьківського піклування, після досягнення ними 18-річного віку. За 2019 рік 403 дитини отримали таку допомогу, з них 360 – яким у 2019 році виповнилось 18 років, 39 досягли повноліття у 2018 році та 4 – у 2017 році. В той же час не виплачено одноразову допомогу 37 особам, з них: 24 досягли повноліття у 2019 році, 12 – у 2018 році та 1 – у 2017 році.

Із 1044 дітей, які мають отримувати пенсію по втраті годувальника її отримують 1034 (99,0 %) дітей, у решти дітей справи по нарахуванню пенсії знаходяться в відділенні пенсійного фонду.

Підвищеної уваги спеціалістів служб у справах дітей потребує питання контролю за призначенням та виплатою аліментів дітям, позбавленим батьківського піклування. Серед 1746 дітей зазначеної категорії, які повинні отримувати аліменти їх отримує – 497. Це пов'язано з тим, що переважна більшість батьків, з яких в судовому порядку стягнуто аліменти на дітей, не працюють.

### ***3. Стан проведення заходів щодо подолання дитячої безпритульності та бездоглядності***

За станом на 31.12.2019 року на обліку в службах у справах дітей райдержадміністрацій, міських рад – 2890 дітей, які перебувають у складних життєвих обставинах, з них 98 дітей, що зазнали насильства в сім'ї, жорстокого поводження, 2 дитини – залучені до найгірших форм дитячої праці, 23 – систематично самовільно залишають місце постійного проживання, 14 дітей – сиріт та дітей, позбавлених батьківського піклування, переміщених із тимчасово окупованої території або з району проведення антитерористичної операції, які залишилися без батьківського піклування, 111 дітей, яким надано статус дитини, яка постраждала внаслідок воєнних дій та збройних конфліктів.

Забезпечується своєчасне виявлення дітей та постановка їх на облік. Протягом IV кварталу на облік поставлено 214 дітей, з них: 170 дітей - які проживають в сім'ях, у яких батьки або особи, що їх замінюють, ухиляються від виконання батьківських обов'язків, 16 дітей - як такі, що зазнали насильства в сім'ї, жорстокого поводження з нею або існує загроза його вчинення, 1 дитина – систематично самовільно залишає місце постійного проживання, 29 дітей, яким надано статус дитини, яка постраждала внаслідок воєнних дій та збройних конфліктів.

Всього протягом року на облік поставлено 692 дитини, які перебувають у складних життєвих обставинах.

Проводяться рейди обстеження умов проживання дітей в таких сім'ях. За їх результатами вживаються заходи до батьків, які не виконують батьківських обов'язків. За 2019 рік обстежено 4391 дитина з 2069 сімей. До адміністративної відповідальності за ст. 184 кодексу України про адміністративні правопорушення ініційовано притягнення 607 батьків, з них притягнуто 575 батьків. Всього притягнуто до адміністративної відповідальності 1407 батьків, 89 батьків позбавлено батьківських прав відносно 134 дітей, у 8 батьків відібрано 14 дітей за рішенням суду.

Протягом 2019 року в комунальну установу «Обласний центр соціально-психологічної реабілітації дітей «Сонячний дім» Житомирської обласної ради влаштовано 79 дітей. Всього перебувало в закладі 122 дитини. Вибуло 77 дітей, з них: 26 дітей повернулись в рідну сім'ю; 47 дітей влаштовані в сімейні форми виховання (6 дітей - усиновлено, 19 - в дитячі будинки сімейного типу, 11 – в прийомні сім'ї, 11 дітей – під опіку, піклування), 4 дитини влаштовано до

інтернатних закладів. За станом на 31.12.2019 року в центрі перебувало 45 дітей.

У стаціонарному відділенні термінового влаштування та соціально-психологічної реабілітації дітей Коростенського міського центру соціальної підтримки дітей та сімей «Віри, Надії, Любові» протягом року перебувало 63 дитини. Поступило 35 дітей, вибуло 36. З числа вибувших дітей, 29 - повернулися в рідні сім'ї, 7 дітей влаштовано в сімейні форми виховання (3 – під опіку/підклування, 3 – в ДБСТ, ПС, 1 - усиновлено). За станом на 31.12.2019 року в центрі перебувало 27 дітей.

В області діє приватний заклад «Житомирський соціально-реабілітаційний центр для єврейських дітей дитяче містечко «Алюмім». Протягом року в закладі перебувало 39 дітей. Влаштовано – 8 дітей, вибуло – 6 дітей. Всі діти вибули в рідні сім'ї. За станом на 31.12.2019 в закладі перебувало 33 дитини.

В області організовано інформаційну та роз'яснювальну роботу щодо запровадження патронату над дитиною, як альтернативу інституційному догляду дітей, пошуку кандидатів у патронатні вихователі.

За станом на 31.12.2019 року в області функціонують 4 патронатні сім'ї, в які влаштовано 11 дітей (Коростишівський район 1 сім'я (4 дитини), Новоград – Волинський район – 1 сім'я (4 дитини), Хорошівський район (ОТГ) – 2 сім'ї (по 1 та 2 дитини відповідно).

На виконання Закону України «Про внесення змін до деяких законодавчих актів України щодо посилення соціального захисту дітей та підтримки сімей з дітьми» від 26.01.2016 № 936-VIII службами у справах дітей проводиться моніторинг усіх внутрішньо переміщених дітей в районах (містах) області. За станом на 31.12.2019 в органах праці та соціального захисту населення області обліковано 1559 дітей, як внутрішньо переміщених осіб.

Організовано роботу районних та міських центрів соціальних служб для сім'ї, дітей та молоді із залученням служб у справах дітей області щодо оцінки та визначення потреб внутрішньо переміщених дітей, виявлення дітей, які перебувають у складних життєвих обставинах, які мають право на встановлення статусу дитини, яка постраждала внаслідок воєнних дій та збройних конфліктів.

За станом на 31.12.2019 здійснено оцінку потреб 1032 внутрішньо переміщених дітей, 67 дітей охоплено соціальним супроводом центрів соціальних служб для сім'ї, дітей та молоді області, іншими соціальними послугами – 957 дітей. До надання соціальних послуг зазначеній категорії дітей залучено 107 фахівців із соціальної роботи.

Органами опіки та підклування області надано статус 131 дитині, яка постраждала внаслідок воєнних дій та збройних конфліктів.

Кримінальні провадження про вчинення злочинів щодо дітей, які постраждали внаслідок воєнних дій та збройних конфліктів, відсутні.

За результатами проведення у 2019 році на території області «Всеукраїнського профілактичного заходу «Урок» до навчання вчасно не приступило 28 дітей (у минулому році – 30 дітей). Це діти з: Лугинської об'єднаної територіальної громади (далі – ОТГ) – 4 дитини; Новоград –

Волинського району, м. Коростеня, м. Новоград – Волинського, Швайківської ОТГ – по 3 дитини; м. Житомира, Вільшанської ОТГ, Коростишівської ОТГ, Квітневої ОТГ – по 2 дитини; Ружинського району, Миропільської ОТГ, Ушомирської ОТГ, Пулинської ОТГ – по 1 дитині. Основною причиною незалучення дітей до навчання є ухиляння батьків від виконання своїх батьківських обов'язків, зміна місця проживання.

З 28 виявлених дітей під час проведення I етапу заходу повернуто або влаштовано на навчання лише 5 дітей, під час II етапу – ще 20 дітей. Питання залучення до навчання 3 дітей (за станом на 22 жовтня 2019 року) з різних причин залишилося невирішеним.

На сьогодні в області діють три загальноосвітні школи – інтернати, в яких навчаються діти за заявою батьків: КНЗ «Бердичівська загальноосвітня школа-інтернат I-III ступенів» Житомирської обласної ради, КНЗ «Нов-Волинська загальноосвітня школа-інтернат I-II ступенів Житомирської обласної ради (далі – школи-інтернати).

Відповідно до звітних інформацій служб у справах дітей області та списків учнів, наданих школами – інтернатами, в даних закладах навчаються по заявах батьків 153 дитини, що становить 0,064% від загальної кількості дитячого населення області (238148 дітей). Майже половина дітей, учнів шкіл – інтернатів, перебувають на обліку служб у справах дітей як такі, що перебувають у складних життєвих обставинах (37,3%).

Констатуємо у II півріччі 2019 року факт зменшення питомої ваги дітей, що навчаються в школах – інтернатах по заявах батьків. У 2018 році було 262 дитини, що становило 0,109% від загальної кількості дитячого населення області (у 2017 році - 363 дитини – 0,150%).

Залишається високою, у порівнянні з іншими районами, містами, кількість таких дітей з Ємільчинського, Новоград – Волинського районів, міст Бердичева, Житомира, Новоград – Волинського. В Андрушівському районі – 7 дітей, Бердичівському – 10, Попільнянському – 3, в Чуднівському (Чуднівській міській ОТГ) - 1 дитина. В інших районах, містах - жодна дитина не навчається в школах-інтернатах по заявах батьків.

З метою попередження дитячої бездоглядності та безпритульності, службами у справах дітей у взаємодії з підрозділами ювенальної превенції відділів, відділень поліції ГУНП в Житомирській області проведено 1925 профілактичних рейдів «Діти вулиці, Вокзал», під час яких виявлено 1536 дітей, з них 167 дітей вилучено. Після проведення відповідної роботи з дітьми та їх батьками тощо з 167 вилучених дітей, 10 дітей повернуто батькам, 112 - влаштовано в лікувальні заклади, 45 - в центри соціально-психологічної реабілітації дітей. Обстежено 3488 сімей. До батьків, які систематично вживають спиртні напої, не виконують обов'язків щодо виховання дітей, здійснюються заходи профілактичного, виховного, адміністративного характеру, попереджено 2447 батьків, ініційовано притягнення до відповідальності 542 батька.

Найбільше профілактичних рейдів протягом звітнього періоду поточного року проведено в Брусилівській ОТГ, Коростишівському, Народицькому, Ружинському районах та містах Малині, Новоград - Волинському. Найменша



кількість рейдів в Андрушівському, Любарському, Попільнянському, Хорошівському районах, м. Житомирі.

З метою попередження порушень правил торгівлі спиртними напоями та тютюновими виробами під час проведення профілактичних рейдів «Діти вулиці, Вокзал», службами у справах дітей спільно з працівниками правоохоронних органів виявлено 15 випадків порушень правил торгівлі спиртними напоями та тютюновими виробами: 1 в Коростишівському районі, по 2 - в Баранівському та Пулинському районах, по 5 – в Любарському та Олевському районах. Всього 41 посадову особу попереджено про адміністративну відповідальність, щодо 8 посадових осіб ініційовано притягнення до адміністративної відповідальності.

Відповідно до узагальнених статистичних інформацій служб у справах дітей райдержадміністрацій, міських рад (на виконання наказу служби у справах дітей облдержадміністрації від 17.02.2012 №17-ОД) служби у справах дітей узгоджують з медичними працівниками списки дітей, які доставлялись у лікувальні заклади району (міста) з алкогольним або наркотичним отруєнням.

Відповідно до звітних інформацій 2019 рік в лікувальні заклади області з діагнозом алкогольне отруєння, сп'яніння потрапило 54 дитини ( у 2018 році – 23 дитини). В кожному випадку працівниками служби у справах дітей з'ясовані обставини вживання алкоголю дітьми. З даними дітьми та їх батьками проведена відповідна робота, батьків притягнуто до адміністративної відповідальності, проведено профілактично - роз'яснювальні бесіди.

Протягом 2019 року службами у справах дітей області проведена профілактично - роз'яснювальна робота з 4 неповнолітніми, притягнутими до адміністративної відповідальності за ст. 44 КУпАП за незаконне зберігання наркотичних засобів без мети збуту в невеликих розмірах; з 89 неповнолітніми, притягнутими до адміністративної відповідальності за ст. 175-1 КУпАП за паління тютюнових виробів у заборонених місця; з 160 неповнолітнім – за ст. 178 КУпАП за розпивання спиртних напоїв та появу у громадському місці у п'яному вигляді.

Разом з тим, незважаючи на вжиті заходи, зростання кількості дітей, що вживають алкогольні напої та тютюнові вироби, правопорушень, пов'язаних з такими негативними проявами серед неповнолітніх, свідчать про актуальність даної проблеми та необхідності подальшої роботи органів влади, місцевого самоврядування, громади щодо її вирішення.

Упродовж 2019 року співробітниками ювенальної превенції відділів, відділень поліції ГУНП в Житомирській області на неповнолітніх складено 477 адміністративних протоколів, з них: за розпивання спиртних напоїв та появу у громадському місці у п'яному вигляді (ст. 178 КУпАП) виявлено 233 адміністративних правопорушень; за паління тютюнових виробів у заборонених місцях (ст. 175-1 КУпАП) складено 158 адміністративних протоколів; за незаконне зберігання наркотичних засобів без мети збуту в невеликих розмірах (ст. 44 КУпАП) 6 адміністративні протоколи; за вчинення булінгу (цькування) учасника освітнього процесу відносно 2 неповнолітніх складено адміністративні матеріали (ст.173-4 КУпАП).

Упродовж 12 місяців 2019 року дітьми або за їх участю вчинено 164 кримінальних правопорушень, що на 31 % менше у порівнянні з минулим роком (2018 – 238).

Найпоширенішими серед злочинів залишаються крадіжки 66 % (109) усіх кримінальних правопорушень, вчинених підлітками, або за їх участю.

Зростання підліткової злочинності в порівнянні з минулим роком відбулось на території 5 районів області, найбільше: Овруцькому (з 22 до 32), Коростишівському (з 2 до 26), Брусилівському (з 0 до 6), Баранівському (з 0 до 2) та Лугинському (з 1 до 4).

На виконання наказу служби у справах дітей облдержадміністрації від 13.02.2016 № 13-ОД «Організація роботи служб у справах дітей по профілактиці правопорушень серед дітей» служби у справах дітей області щокварталу звітують про результати профілактичної роботи з неповнолітніми, які скоїли правопорушення та перебувають на профілактичному обліку в уповноважених підрозділах відділів, відділень Головного управління Національної поліції в Житомирській області.

За результатами узагальнення звітної інформації служб у справах дітей області за станом на 31.12.2019 року на профілактичному обліку в уповноважених територіальних підрозділах ГУНП в Житомирській області перебуває 182 неповнолітніх, проте, за інформацією ВЮП УПД ГУНП в Житомирській області - 174 неповнолітніх.

Відповідно до звітних інформацій у IV кварталі 2019 року службами у справах дітей області проведено індивідуально-профілактичну роботу з 31 неповнолітнім та їх батьками (всього у 2019 році – з 144 неповнолітніми, які були взяті на облік, та їх батьками). Проведено аналіз (службове розслідування) кожного факту скоєння правопорушення неповнолітнім, з'ясовано причини та умови, що призвели до його скоєння.

Відповідно до інформації філії державної установи «Центр пробації» у Житомирській області станом на 31.12.2019 року на обліку уповноважених органів з питань пробації Житомирської області перебуває 40 неповнолітніх, що засуджені судом до покарання, не пов'язаного з позбавленням волі.

Відповідно до звітної інформації служб у справах дітей з числа дітей зазначеної категорії профілактичною роботою охоплено всі 40 неповнолітніх.

Службами у справах дітей райдержадміністрацій, міських рад, об'єднаних територіальних громад протягом року здійснено 128 перевірок стану виховної роботи з дітьми у навчальних закладах, з них 3 - у професійно – технічних.

Службами у справах дітей забезпечується постійний контроль за станом виконання ст. 32, 34 Закону України «Про місцеве самоврядування в Україні» виконавчими органами сільських, селищних, міських рад. Протягом 2019 року службами у справах дітей райдержадміністрації, міських рад здійснено 61 перевірка роботи виконавчих комітетів сільських, селищних, міських рад. Під час перевірок надається методична та практична допомога, рекомендації посадовим особам місцевого самоврядування в частині захисту прав та інтересів дітей.

З метою удосконалення знань чинного законодавства України з питань охорони дитинства, належного захисту прав та інтересів дітей, начальники та

спеціалісти служб у справах дітей райдержадміністрацій, міських рад беруть участь у проведенні семінарів, нарад з головами, секретарями, старостами сільських, селищних, міських рад, головами та секретарями комісії у справах неповнолітніх. Протягом поточного року проведено 53 таких семінарів/нарад.

На сьогодні особлива увага приділяється кадровому забезпеченню об'єднаних територіальних громад службами у справах дітей/ спеціалістами з питань захисту дітей. З метою залучення служб у справах дітей об'єднаних територіальних громад до роботи, ознайомлення з існуючими проблемними питаннями, пріоритетними завданнями у сфері захисту прав дітей, практично на кожен з семінарів, селекторів, інших нарад що проводяться службою у справах дітей облдержадміністрації для служб у справах дітей райдержадміністрацій, міських рад, запрошуються служби у справах дітей/спеціалісти з питань захисту прав дітей об'єднаних територіальних громад. Проводяться окремі семінари для новостворених служб у справах дітей об'єднаних територіальних громад. З 04 по 06 червня 2019 року проведено тематичний короткостроковий семінар для спеціалістів служб у справах дітей сільських, селищних, міських рад об'єднаних територіальних громад «Аспекти захисту законних прав та інтересів дітей».

Питання захисту прав та інтересів дітей постійно піднімаються на нарадах. Протягом 2019 року службами у справах дітей проведено 43 засідання колегії служби у справах дітей райдержадміністрацій, міських рад; взято участь у 109 міжвідомчих нарадах, сесіях районних та міських рад тощо.

Службами у справах дітей організовано роботу комісій з питань захисту прав дитини райдержадміністрацій, міських рад. Протягом поточного року проведено 465 засідань комісії.

## Завдання на 2020 рік

1. Розвиток сімейних форм виховання дітей-сиріт, дітей, позбавлених батьківського піклування.
2. Сприяння усиновленню дітей старшого віку та родинних груп.
3. Якісний контроль за станом утримання та виховання дітей, які проживають в сім'ях усиновлювачів, опікунів, піклувальників, прийомних сім'ях, дитячих будинках сімейного типу та в сім'ях, де батьки не виконують батьківських обов'язків.
4. Виконання регіональної (комплексної) цільової соціальної Програми забезпечення житлом дітей-сиріт, дітей, позбавлених батьківського піклування, та осіб з їх числа на 2018-2022 роки.
5. Створення патронатних сімей та влаштування в них дітей.
6. Організація взаємодії суб'єктів соціальної роботи з сім'ями, дітьми та молоддю щодо своєчасного виявлення дітей, які перебувають у складних життєвих обставинах, посилення контролю за умовами проживання та виховання таких дітей, створення ефективної системи забезпечення реалізації та захисту їх прав.
7. Забезпечення реалізації права кожної дитини на виховання в сім'ї, запобігання соціальному сирітству, профілактика потрапляння дітей по заявах батьків до закладів інституційного дгляду та виховання дітей.
8. Взаємодія служб у справах дітей та центрів соціально – психологічної реабілітації дітей області щодо захисту прав та інтересів вихованців, забезпечення комплексного підходу у розв'язанні складних життєвих обставин, у яких опинилася дитина.
9. Здійснення службами у справах дітей області заходів щодо попередження жорстокого поводження, торгівлі дітьми. Забезпечення соціального захисту та надання необхідної допомоги постраждалим дітям.
10. Організація профілактичних заходів, спрямованих на профілактику правопорушень та інших негативних проявів у дитячому середовищі.
11. Забезпечення розвитку мережі служб у справах дітей в об'єднаних територіальних громадах

**Первинний облік дітей-сиріт та дітей, позбавлених батьківського піклування станом на 31.12.2019 року**

<b>Райони, міста, ОТГ</b>	<b>всього на первинному обліку</b>	<b>влаштовано в сімейні форми виховання</b>	<b>влаштовано в державні заклади</b>
Андрушівський	112	91,07%	8,93%
Баранівська ОТГ	72	97,22%	2,78%
Баранівський	50	98,00%	2,00%
Бердичівський	84	96,43%	3,57%
Брусилівська ОТГ	74	95,95%	4,05%
Брусилівський	4	100,00%	0,00%
Ємільчинський	100	97,00%	3,00%
Житомирський	163	90,80%	9,20%
Тетерівська ОТГ	36	91,67%	8,33%
Коростенський	102	93,14%	6,86%
Коростишівський	112	92,86%	7,14%
Лугинський	77	85,71%	14,29%
Любарська ОТГ	36	100,00%	0,00%
Любарський	11	100,00%	0,00%
Малинський	68	91,18%	8,82%
Народицький	48	85,42%	14,58%
Нов.-Волинський	101	91,09%	8,91%
Овруцький	146	86,99%	13,01%
Олевський	121	96,69%	3,31%
Попільнянський	96	96,88%	3,13%
Пулинський	135	96,30%	3,70%
Радомишльський	97	83,51%	16,49%
Романівський	75	97,33%	2,67%
Ружинський	74	97,30%	2,70%
Хорошівський	100	94,00%	6,00%
Черняхівський	78	92,31%	7,69%
Чуднівська ОТГ	41	90,24%	9,76%
Чуднівський	64	96,88%	3,13%
м. Бердичів	131	85,50%	14,50%
м. Житомир	352	91,48%	8,52%
м. Коростень	112	98,21%	1,79%
м. Малин	39	100,00%	0,00%
м. Нов.-Волинський	87	93,10%	6,90%
<b>Всього:</b>	<b>2998</b>	<b>92,86%</b>	<b>7,14%</b>

**Влаштування дітей-сиріт та дітей, позбавлених батьківського піклування,  
в сімейні форми виховання**

№	Райони, міста	відсоток дітей в сімейних формах виховання станом на 31.12.2018 року	відсоток дітей в сімейних формах виховання станом на 31.12.2019 року	темп приросту
1	Андрушівський	89,66	91,07	1,41
2	Баранівська ОТГ	97,26	97,22	-0,04
3	Баранівський	95,56	98,00	2,44
4	Бердичівський	98,89	96,43	-2,46
5	Брусилівська ОТГ		95,95	95,95
6	Брусилівський	92,50	100,00	7,50
7	Ємільчинський	97,20	97,00	-0,20
8	Житомирський	89,90	90,80	0,90
9	Тетерівська ОТГ		91,67	91,67
10	Коростенський	89,47	93,14	3,67
11	Коростишівський	87,74	92,86	5,12
12	Лугинський	86,67	85,71	-0,96
13	Любарська ОТГ		100,00	100,00
14	Любарський	100,00	100,00	0,00
15	Малинський	92,31	91,18	-1,13
16	Народицький	86,00	85,42	-0,58
17	Нов-Волинський	94,23	91,09	-3,14
18	Овруцький	90,91	86,99	-3,92
19	Олевський	96,33	96,69	0,36
20	Попільнянський	94,17	96,88	2,71
21	Пулинський	91,60	96,30	4,70
22	Радомишльський	84,11	83,51	-0,60
23	Романівський	96,34	97,33	0,99
24	Ружинський	97,01	97,30	0,29
25	Хорошівський	94,90	94,00	-0,90
26	Черняхівський	91,76	92,31	0,55
27	Чуднівська ОТГ		90,24	90,24
28	Чуднівський	90,09	96,88	6,79
29	м. Бердичів	87,50	85,50	-2,00
30	м. Житомир	89,52	91,48	1,96
31	м. Коростень	99,05	98,21	-0,84
32	м. Малин	97,44	100,00	2,56
33	м. Нов-Волинський	90,00	93,10	3,10
	<b>Всього</b>	<b>92,05</b>	<b>92,86</b>	<b>0,81</b>

**Облік дітей-сиріт та дітей, позбавлених батьківського піклування,  
станом на 31.12.2019**

Райони, міста	п.о.	опіка	ПС, ДБСТ	держ. заклади	тимчасово в сім'ю родичів	ІТНЗ, ВНЗ	ЦСПРД	лікарня, інше
Андрушівський	112	82	20	8	0	2	0	0
Баранівська ОТГ	72	63	7	2	0	0	0	0
Баранівський	50	27	22	1	0	0	0	0
Бердичівський	84	63	18	1	0	0	2	0
Брусилівська ОТГ	74	46	24	2	1	1	0	0
Брусилівський	4	4	0	0	0	0	0	0
Ємільчинський	100	79	17	1	1	2	0	0
Житомирський	163	103	45	8	0	7	0	0
Тетерівська ОТГ	36	21	10	1	2	2	0	0
Коростенський	102	77	18	5	0	1	0	1
Коростишівський	112	86	15	5	3	3	0	0
Лугинський	77	49	3	3	14	2	6	0
Любарська ОТГ	36	27	8	0	1	0	0	0
Любарський	11	10	1	0	0	0	0	0
Малинський	68	46	16	4	0	2	0	0
Народицький	48	34	7	3	0	1	3	0
Нов.-Волинський	101	60	31	9	1	0	0	0
Овруцький	146	107	15	11	5	1	2	5
Олевський	121	97	20	3	0	1	0	0
Попільнянський	96	76	14	3	3	0	0	0
Пулинський	135	92	35	5	3	0	0	0
Радомишльський	97	66	15	9	0	3	4	0
Романівський	75	68	5	2	0	0	0	0
Ружинський	74	54	18	1	0	1	0	0
Хорошівський	100	67	27	4	0	2	0	0
Черняхівський	78	53	19	5	0	1	0	0
Чуднівська ОТГ	41	30	7	3	0	1	0	0
Чуднівський	64	42	20	0	0	2	0	0
м. Бердичів	131	104	5	15	3	4	0	0
м. Житомир	352	264	56	19	2	9	0	2
м. Коростень	112	100	10	1	0	1	0	0
м. Малин	39	35	4	0	0	0	0	0
м. Нов.-Волинський	87	72	8	5	1	1	0	0
<b>Всього:</b>	<b>2998</b>	<b>2204</b>	<b>540</b>	<b>139</b>	<b>40</b>	<b>50</b>	<b>17</b>	<b>8</b>

73,52%

18,01%

4,64%

1,33%

1,67%

0,57%

0,27%

**Влаштування дітей-сиріт та дітей, позбавлених батьківського піклування, яких поставлено на первинний облік впродовж 2019 року**

Райони, міста	поставлено на п.о.	тимчасово в сім'ю родичів	усиновлено	опіка, піклування	ПС, ДБСТ	держзаклади	ЦСПРД	ВНЗ, ПТНЗ	лікувальні заклади	повноліття	інше	% в сімейні форми виховання
Андрушівський	13	0	0	11	0	1	0	1	0	0	0	84,62%
Баранівська ОТГ	9	0	0	6	0	2	0	0	0	0	1	66,67%
Баранівський	10	0	0	7	3	0	0	0	0	0	0	100,00%
Бердичівський	16	0	1	7	4	0	2	0	0	0	2	75,00%
Брусилівська ОТГ	9	1	0	6	1	0	0	0	0	1	0	88,89%
Брусилівський	0	0	0	0	0	0	0	0	0	0	0	0,0
Ємільчинський	17	0	6	11	0	0	0	0	0	0	0	100,00%
Житомирський	27	0	1	20	3	2	0	1	0	0	0	88,89%
Тетерівська ОТГ	7	0	0	3	4	0	0	0	0	0	0	100,00%
Коростенський	24	0	0	22	0	1	0	0	0	1	0	91,67%
Коростишівський	28	3	4	20	0	1	0	0	0	0	0	96,43%
Лугинський	27	14	1	5	0	1	6	0	0	0	0	74,07%
Любарська ОТГ	1	1	0	0	0	0	0	0	0	0	0	100,00%
Любарський	1	0	1	0	0	0	0	0	0	0	0	100,00%
Малинський	3	0	0	2	0	0	0	1	0	0	0	66,67%
Народицький	9	0	0	2	3	0	3	1	0	0	0	55,56%
Нов.-Волинський	15	1	0	9	0	3	0	0	0	0	2	66,67%
Овруцький	26	5	0	12	4	3	2	0	0	0	0	80,77%
Олевський	24	0	0	21	2	1	0	0	0	0	0	95,83%
Попільнянський	8	2	0	6	0	0	0	0	0	0	0	100,00%
Пулинський	24	3	1	11	7	1	0	0	0	1	0	91,67%
Радомишльський	10	0	7	3	0	0	0	0	0	0	0	100,00%
Романівський	10	0	1	7	0	1	0	0	0	1	0	80,00%
Ружинський	14	0	0	6	7	1	0	0	0	0	0	92,86%
Хорошівський	14	0	0	9	4	1	0	0	0	0	0	92,86%
Черняхівський	13	0	3	8	0	1	0	0	0	0	1	84,62%
Чуднівська ОТГ	3	0	0	3	0	0	0	0	0	0	0	100,00%
Чуднівський	5	0	0	2	0	0	0	1	0	0	2	40,00%
м. Бердичів	21	3	1	11	0	6	0	0	0	0	0	71,43%
м. Житомир	48	2	1	26	11	3	0	1	2	2	0	83,33%
м. Коростень	19	0	0	18	0	1	0	0	0	0	0	94,74%
м. Малин	8	0	5	3	0	0	0	0	0	0	0	100,00%
м. Нов.-Волинський	13	1	1	11	0	0	0	0	0	0	0	100,00%
<b>Всього:</b>	<b>476</b>	<b>36</b>	<b>34</b>	<b>288</b>	<b>53</b>	<b>30</b>	<b>13</b>	<b>6</b>	<b>2</b>	<b>6</b>	<b>8</b>	<b>86,34%</b>



### Кількісні показники усиновлення дітей в Житомирській області (станом на 31.12.2019)

Назва показника	Номер рядка	Усього дітей	З них віком на початок звітнього року				
			До 1 року	1-2 роки	3-5 років	6-10 років	11-17 років
А	Б	1	2	3	4	5	6
Усього усиновлено дітей-сиріт та дітей, позбавлених батьківського піклування, протягом звітнього періоду за рішеннями судових органів	01	<b>60</b>	<b>15</b>	<b>22</b>	<b>13</b>	<b>8</b>	<b>2</b>
З рядка 01 усиновлено громадянами України	02	<b>56</b>	<b>15</b>	<b>22</b>	<b>12</b>	<b>5</b>	<b>2</b>
З рядка 01 усиновлено іноземними громадянами	03	<b>4</b>	---	---	<b>1</b>	<b>3</b>	---
Усього усиновлено дітей одним із подружжя (внутрішнє усиновлення) протягом звітнього періоду за рішеннями судових органів	04	<b>39</b>	---	---	<b>8</b>	<b>14</b>	<b>17</b>
З рядка 04 усиновлено дітей громадянами України	05	<b>39</b>	---	---	<b>8</b>	<b>14</b>	<b>17</b>
З рядка 04 усиновлено дітей іноземними громадянами	06	---	---	---	---	---	---
Усього скасовано або визнано недійсним усиновлень щодо дітей, усиновлених з числа дітей-сиріт та дітей, позбавлених батьківського піклування, протягом звітнього року	07	<b>1</b>	---	---	---	---	<b>1</b>
З рядка 07 скасовано або визнано недійсним усиновлення дітей громадянами України	08	<b>1</b>	---	---	---	---	<b>1</b>
З рядка 07 скасовано або визнано недійсним усиновлення дітей іноземними громадянами	09	---	---	---	---	---	---
Усього усиновлювачів позбавлено батьківських прав протягом звітнього року	10	---	---	---	---	---	---
З рядка 10 позбавлено батьківських прав усиновлювачів - громадян України	11	---	---	---	---	---	---
З рядка 10 позбавлено батьківських прав усиновлювачів – іноземних громадян	12	---	---	---	---	---	---

**Кількісні показники усиновлених дітей-сиріт та дітей, позбавлених батьківського піклування  
станом на 31 грудня 2019 року**

Регіон	Кількість дітей, усиновлених громадянами України, з них:										Кількість дітей, усиновлених іноземними громадянами, з них:							Усиновлення дітей родинними групами (гр. України)			Усиновлення дітей родинними групами (інозем. громадянами)			
	Всього	З інтернату	З дитячого будинку	З будинку дитини	З центру соціально-психологічної реабілітації для дітей	Із сім'ї опікуна, піклувальника	Із ПС/ДБСТ	Інше	Діти з хворобою ВІЛ/СНІД	Діти-інваліди	Всього	З інтернату	З дитячого будинку	З будинку дитини	З центру соціально-психологічної реабілітації для дітей	Інше	Діти з хворобою ВІЛ/СНІД	Діти-інваліди	по 2 дітей	по 3 дитини	більше 3 дітей	по 2 дітей	по 3 дитини	більше 3 дітей
1	2	3	4	5	6	7	8	9	10	11	12	13	14	15	16	17	18	19	20	21	22	23	24	25
<b>Житомирська область</b>	56	1	-	37	6	3	1	8	-	1	4	3	-	1	-	-	-	2	6	2	-	-	-	-

**Кількісні показники щодо дітей, які перебувають на місцевому обліку з усиновлення служби у справах дітей регіону, станом на 31 грудня 2019 року**

Кількість дітей на місцевому обліку								з них, перебувають на місцевому обліку з усиновлення та влаштовані в сімейні форми виховання:									
Всього	з них:		з них:					Всього	мають бр\с на обліку	мають інвалідність	влаштовані під опіку			влаштовані в ПС/ДБСТ			Влаштовані в сім'ї родичів, тимчасове влаштування в сім'ї громадян
	мають бр\с на обліку	мають інвалідність	до 1 року	1-2 р.	3-5 р.	6-10 р.	11-17 р.				всього	мають бр\с на обліку	мають інвалідність	всього	з них мають бр\с на обліку	з них до 5 років без бр\с на обліку	
725	429	77	6	25	41	192	461	532	367	17	11	7	1	509	352	0	12

**Кількісні показники щодо дітей, які перебувають на регіональному обліку з усиновлення, станом на 31.12.2019 року Житомирської області**

кількість дітей на обліку								З них перебувають на обліку з усиновлення та влаштовані в сімейні форми виховання:									
всього	з них:		з них:					всього	мають бр\с	мають інвалідність	влаштовані під опіку			влаштовані в ПС/ДБСТ			Влаштовані в сім'ї родичів, тим. влашт. в сім'ї громад.
	мають бр\с	мають інвалідність	до 1 року	1-2 р.	3-5 р.	6-10 р.	11-17 р.				всього	мають бр\с	мають інвалідність	всього	з них мають бр\с	з них до 5 років без бр\с	
711	426	77	5	22	41	185	458	530	367	17	10	7	1	509	352	0	11



**Кількісні показники щодо сімей, які перебувають на обліку кандидатів в усиновлювачі  
(станом на 31 грудня 2019 року)**

Регіон	Загальна кількість сімей на обліку							Бажають усиновити дитину віком:					Кількість кандидатів, знятих з обліку відповідно до п. 29 Порядку			
	всього	з них:						до 1 року	до 3 років	до 5 років	до 10 років	від 10 до 18 років	усиновлення дитини	закінчення строку дії висновку про можливість бути усиновлювачем, якщо такі кандидати не звернулись із заявою про продовження його дії	Подання кандидатами в усиновлювачісьм ової заяви	з'ясування або виникнення обставин, що унеможливають усиновлення
		подружні пари			одинокі громадяни											
до 40 років	до 50 років	старше 50 років	до 40 років	до 50 років	старше 50 років											
<b>Житомирська область</b>	28	17	8	1	1	1	0	5	8	10	6	0	42	3	2	0

Кандидати регіону 0601 бажають усиновити 2-х дітей

**Інформація щодо діяльності служб у справах дітей з питань здійснення нагляду  
за усиновленими дітьми станом на 31 грудня 2019 року**

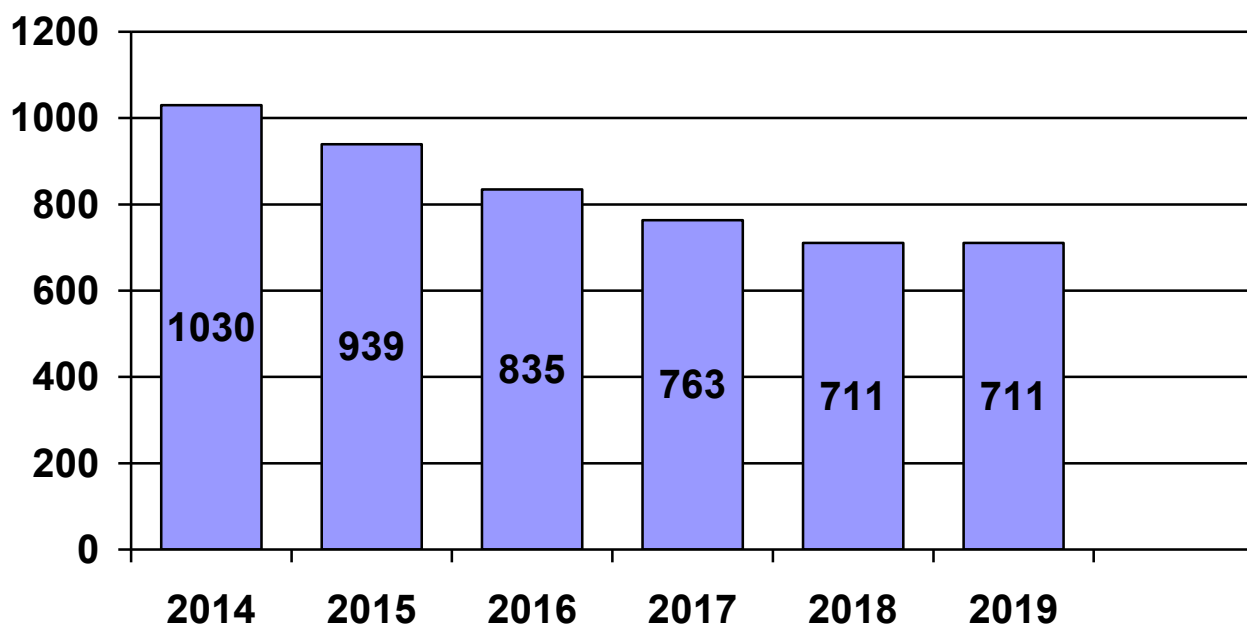
Кількість дітей, які можуть бути усиновлені (на кінець звітного періоду)		Кількість усиновлених дітей, на обліку в службах у справах дітей (на кінець звітного періоду)			Протягом звітного року здійснено нагляд та отримано звіти щодо усиновлених дітей		Виявлено фактів порушення прав дитини в сім'ях усиновлювачів та заходи вжиті щодо їх усунення (протягом	Допомога при усиновленні			
на регіональному обліку	на місцевому обліку	Всього	з них:		які перебувають на обліку менше трьох років	які перебувають на обліку більше трьох років		отримання	факти припинення	поновлення	нецільове використання коштів
			були усиновлені менше трьох років тому	були усиновлені більше трьох років тому							
711	725	628	170	458	138	114	0	160	0	0	0

**Кількісні показники щодо дітей, які перебувають на місцевому обліку дітей, які можуть бути усиновлені  
(станом на 31.12.2019)**

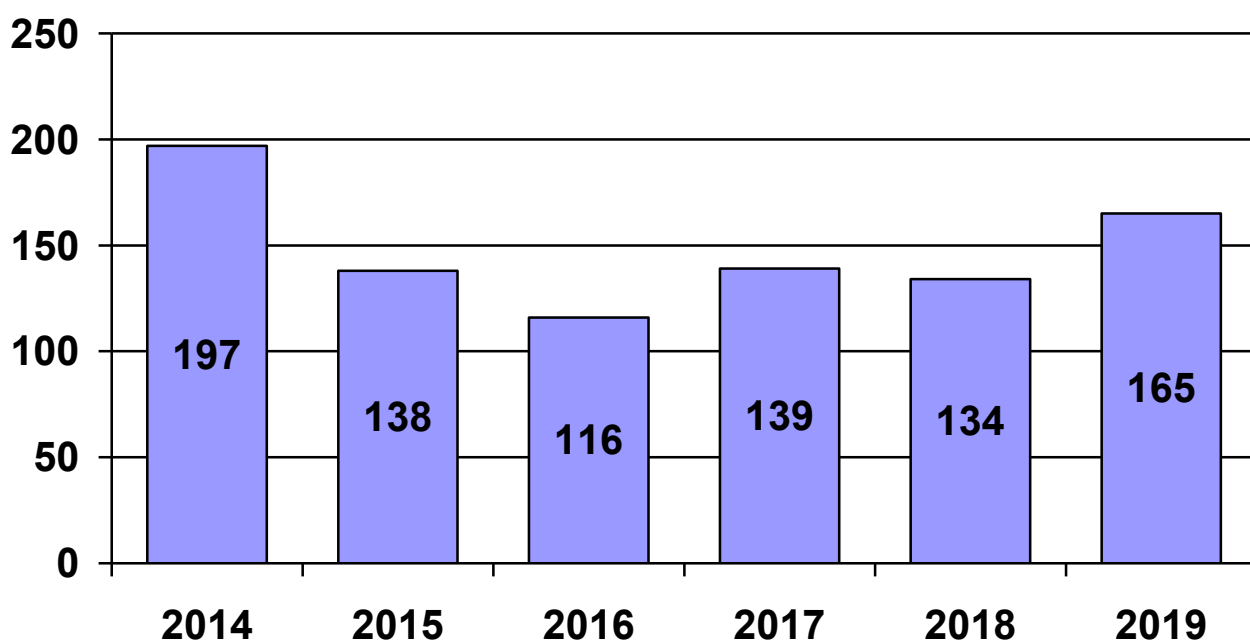
Райони, міста, ОТГ	Всього на обліку	З них за роками народження																		
		2019	2018	2017	2016	2015	2014	2013	2012	2011	2010	2009	2008	2007	2006	2005	2004	2003	2002	2001
Андрушівський	28	0	0	0	0	0	1	1	0	0	1	2	1	2	3	3	3	6	5	0
Баранівська ОТГ	9	0	1	1	0	0	0	0	0	0	0	1	2	0	1	1	1	0	1	0
Баранівський	25	0	0	1	0	0	0	0	0	0	4	3	0	1	2	1	5	3	5	0
Бердичівський	21	0	0	0	0	0	0	1	0	1	1	0	3	1	3	0	4	3	4	0
Брусилівський	25	0	0	0	0	0	0	1	1	1	2	2	2	3	1	2	4	5	1	0
Хорошівський	31	0	1	0	0	3	1	1	2	4	0	1	2	1	0	4	2	5	4	0
Смільчинський	20	0	0	0	0	0	0	1	1	0	1	2	1	1	3	3	1	4	2	0
Житомирський	60	0	0	1	2	0	2	1	3	3	6	3	4	3	6	4	9	7	6	0
Коростенський	25	0	0	0	0	0	0	2	1	1	2	3	1	2	3	1	4	3	2	0
Коростишівський	23	0	0	1	1	1	0	1	1	1	2	1	2	4	1	1	2	1	3	0
Лугинський	22	0	0	1	1	1	1	1	2	1	1	1	2	1	1	1	2	4	1	0
Любарський	9	0	0	0	0	0	0	0	0	0	1	1	1	0	0	2	2	0	2	0
Малинський	22	0	0	2	1	0	0	0	0	0	0	1	0	0	2	1	1	7	7	0
Народицький	13	0	0	0	0	2	0	1	1	1	1	0	2	0	2	1	0	2	0	0
Нов.Волинський	40	0	0	0	0	0	0	0	3	1	5	3	4	1	3	2	3	6	9	0
Овруцький	32	1	0	0	0	2	0	1	3	4	0	2	1	1	4	3	5	4	1	0
Олевський	22	0	1	0	0	0	0	0	0	1	2	0	2	1	0	2	2	3	8	0
Попільнянський	17	0	0	0	0	0	0	0	0	0	0	0	1	3	1	2	3	1	6	0
Радомишльський	29	0	0	1	2	2	1	0	1	2	0	0	3	1	2	0	3	6	5	0
Романівський	7	1	0	0	0	0	0	0	0	0	1	0	0	0	0	1	2	0	2	0
Ружинський	13	0	0	0	1	0	1	1	2	0	1	1	1	1	0	1	1	1	1	0
Пулинський	38	1	0	0	2	1	1	0	4	0	4	2	2	2	4	3	4	6	2	0
Черняхівський	23	0	0	0	1	0	1	0	0	3	1	0	0	1	0	1	3	7	5	0
Чуднівська ОТГ	11	0	0	0	0	0	0	0	1	1	0	0	2	1	1	1	2	0	2	0
Чуднівський	22	0	0	0	0	0	1	1	0	1	1	0	2	3	4	4	3	2	0	0
м.Бердичів	23	0	0	1	0	0	0	0	0	2	4	1	0	2	1	1	4	1	6	0
м.Житомир	83	0	0	2	1	1	2	0	2	6	4	3	4	7	4	8	12	12	15	0
м.Коростень	12	0	0	1	0	0	0	0	0	0	0	0	0	2	1	3	2	0	3	0
м.Нов.Волинський	16	0	0	0	1	0	1	1	0	0	1	2	1	1	1	1	1	2	3	0
м. Малин	4	0	0	0	0	0	0	0	0	0	0	0	0	0	0	1	0	1	2	0
<b>Всього:</b>	<b>725</b>	<b>3</b>	<b>3</b>	<b>12</b>	<b>13</b>	<b>13</b>	<b>13</b>	<b>15</b>	<b>28</b>	<b>34</b>	<b>46</b>	<b>35</b>	<b>46</b>	<b>46</b>	<b>54</b>	<b>59</b>	<b>90</b>	<b>102</b>	<b>113</b>	<b>0</b>

Райони	Кількість дітей на обліку	Кількісні показники щодо дітей, які перебувають на <u>регіональному</u> обліку дітей, які можуть бути усиновлені (станом на 31.12.2019)																		
		2019	2018	2017	2016	2015	2014	2013	2012	2011	2010	2009	2008	2007	2006	2005	2004	2003	2002	2001
Андрушівський	28	0	0	0	0	0	1	1	0	0	1	2	1	2	3	3	3	6	5	0
Баранівська ОТГ	9	0	1	1	0	0	0	0	0	0	0	1	2	0	1	1	1	0	1	0
Баранівський	23	0	0	1	0	0	0	0	0	0	4	2	0	1	2	1	5	3	4	0
Бердичівський	21	0	0	0	0	0	0	1	0	1	1	0	3	1	3	0	4	3	4	0
Брусилівський	25	0	0	0	0	0	0	1	1	1	2	2	2	3	1	2	4	5	1	0
Хорошівський	31	0	1	0	0	3	1	1	2	4	0	1	2	1	0	4	2	5	4	0
Ємільчинський	19	0	0	0	0	0	0	1	1	0	1	2	1	1	3	3	1	4	1	0
Житомирський	60	0	0	1	2	0	2	1	3	3	6	3	4	3	6	4	9	7	6	0
Коростенський	24	0	0	0	0	0	0	2	1	0	2	3	1	2	3	1	4	3	2	0
Коростишівський	23	0	0	1	1	1	0	1	1	1	2	1	2	4	1	1	2	1	3	0
Лугинський	22	0	0	1	1	1	1	1	2	1	1	1	2	1	1	1	2	4	1	0
Любарський	9	0	0	0	0	0	0	0	0	0	1	1	1	0	0	2	2	0	2	0
Малинський	22	0	0	2	1	0	0	0	0	0	0	1	0	0	2	1	1	7	7	0
Народицький	13	0	0	0	0	2	0	1	1	1	1	0	2	0	2	1	0	2	0	0
Нов.Волинський	40	0	0	0	0	0	0	0	3	1	5	3	4	1	3	2	3	6	9	0
Овруцький	32	1	0	0	0	2	0	1	3	4	0	2	1	1	4	3	5	4	1	0
Олевський	22	0	1	0	0	0	0	0	0	1	2	0	2	1	0	2	2	3	8	0
Попільнянський	17	0	0	0	0	0	0	0	0	0	0	0	1	3	1	2	3	1	6	0
Радомишльський	29	0	0	1	2	2	1	0	1	2	0	0	3	1	2	0	3	6	5	0
Романівський	6	0	0	0	0	0	0	0	0	0	1	0	0	0	0	1	2	0	2	0
Ружинський	13	0	0	0	1	0	1	1	2	0	1	1	1	1	0	1	1	1	1	0
Пулинський	37	1	0	0	1	1	1	0	4	0	4	2	2	2	4	3	4	6	2	0
Черняхівський	23	0	0	0	1	0	1	0	0	3	1	0	0	1	0	1	3	7	5	0
Чуднівська ОТГ	11	0	0	0	0	0	0	0	1	1	0	0	2	1	1	1	2	0	2	0
Чуднівський	22	0	0	0	0	0	1	1	0	1	1	0	2	3	4	4	3	2	0	0
м.Бердичів	19	0	0	0	0	0	0	0	0	1	3	0	0	2	1	1	4	1	6	0
м.Житомир	81	0	0	2	1	1	2	0	2	6	3	3	4	7	4	8	11	12	15	0
м.Коростень	11	0	0	0	0	0	0	0	0	0	0	0	0	2	1	3	2	0	3	0
м.Нов.Волинський	15	0	0	0	1	0	1	1	0	0	1	2	0	1	1	1	1	2	3	0
м. Малин	4	0	0	0	0	0	0	0	0	0	0	0	0	0	0	1	0	1	2	0
<b>Всього:</b>	<b>711</b>	<b>2</b>	<b>3</b>	<b>10</b>	<b>12</b>	<b>13</b>	<b>13</b>	<b>15</b>	<b>28</b>	<b>32</b>	<b>44</b>	<b>33</b>	<b>45</b>	<b>46</b>	<b>54</b>	<b>59</b>	<b>89</b>	<b>102</b>	<b>111</b>	<b>0</b>

*Кількість дітей-сиріт та дітей, позбавлених батьківського піклування, що перебувають на регіональному обліку для можливого усиновлення 2014-2019 р.р.*



*Кількість дітей-сиріт та дітей, позбавлених батьківського піклування, поставлених на регіональний облік для можливого усиновлення 2014-2019 р.р.*

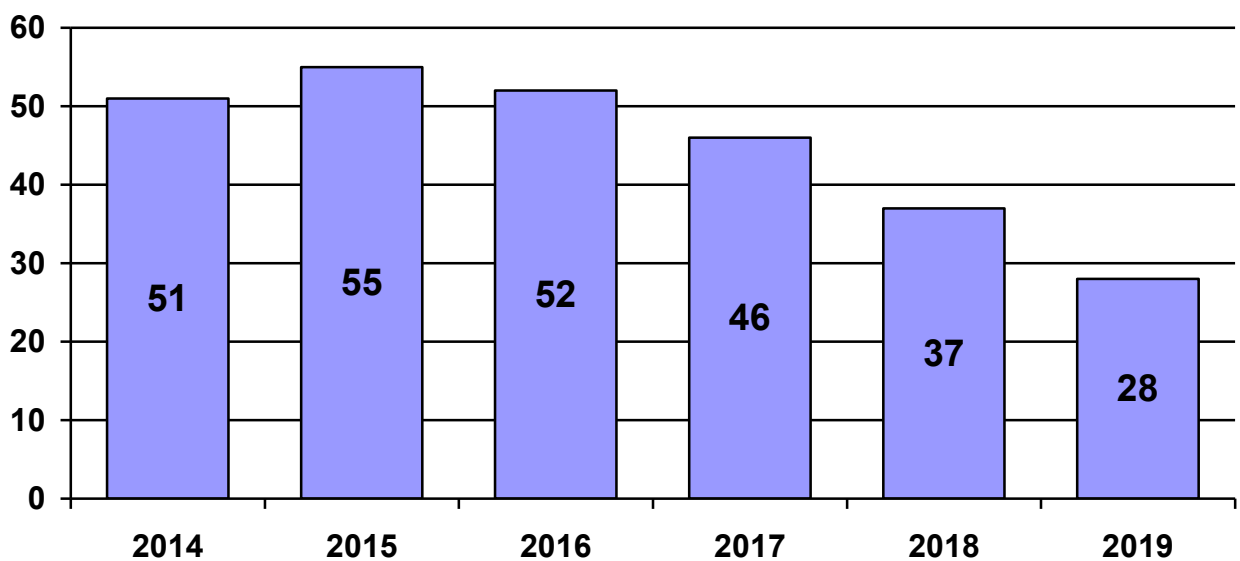




## Порівняльна статистика усиновлених дітей за 2014-2019 роки



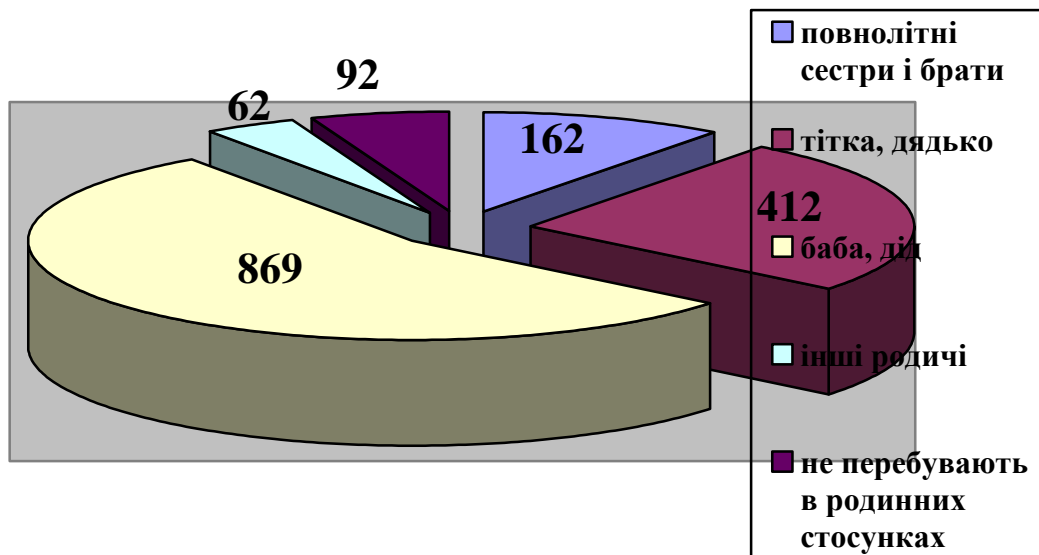
## Порівняльна статистика кандидатів в усиновлювачі 2014-2019 р.р.



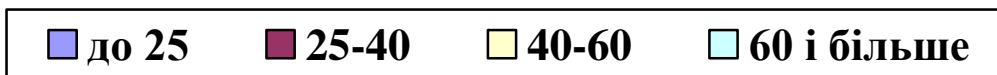
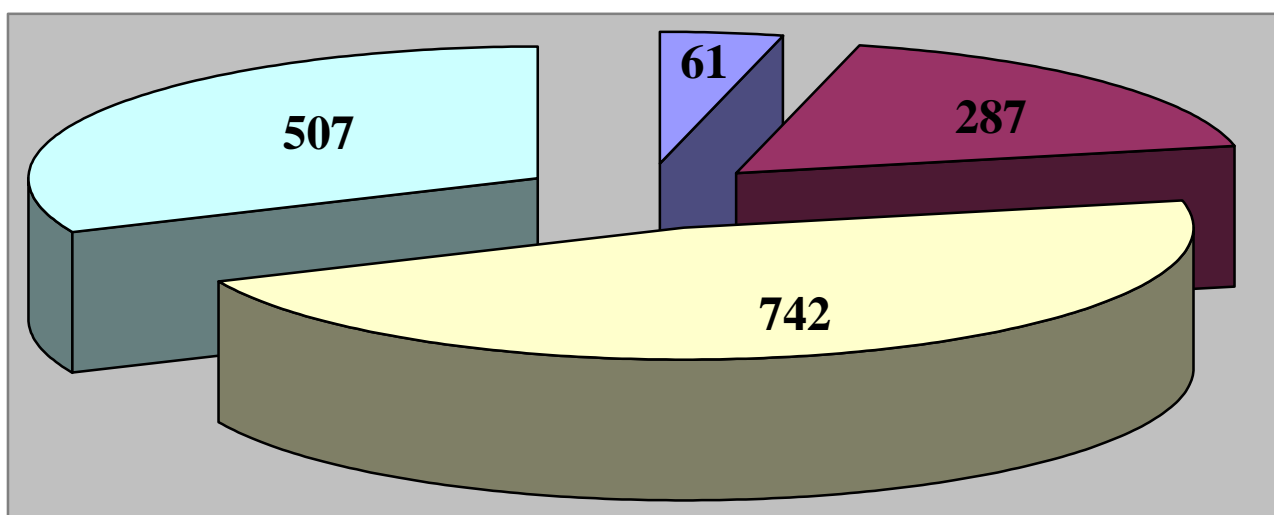
**Кількісні показники влаштування дітей-сиріт та дітей, позбавлених батьківського піклування, під опіку, піклування протягом 2019 року**

Назва району, міста, ОТГ	Загальна кількість дітей-сиріт і дітей, позбавлених батьківського піклування, які перебувають під опікою, піклуванням станом 31.12.19	З них:		З них діти-інваліди:		Встановлено опіку, піклування громадянами протягом звітнього періоду	Знято (припинено) опіку, піклування протягом звітнього періоду
		Проживають в сім'ях опікунів, піклувальників	Проживають в спеціальних закладах	проживають в сім'ях опікунів, піклувальників	перебувають в спеціальних закладах		
Андрушівський	82	79	3	1	1	15	15
Баранівська ОТГ	63	63	0	1	0	8	6
Баранівський	27	26	1	0	0	7	5
Бердичівський	63	63	0	0	0	9	18
Брусилівська ОТГ	46	45	1	0	0	5	2
Брусилівський	4	4	0	0	0	1	3
Ємільчинський	79	78	1	3	1	13	19
Житомирський	103	102	1	6	1	21	21
Тетерівська ОТГ	21	19	2	1	0	4	4
Коростенський	77	76	1	5	0	25	11
Коростишівський	86	82	4	3	0	20	9
Лугинський	49	49	0	1	0	6	5
Любарська ОТГ	27	27	0	0	0	0	1
Любарський	10	10	0	0	0	0	5
Малинський	46	46	0	0	0	5	11
Народицький	34	34	0	0	0	9	13
Н.-Волинський	60	59	1	2	0	9	13
Овруцький	107	106	1	3	1	16	16
Олевський	97	97	0	4	0	23	11
Попільнянський	76	75	1	3	0	7	12
Пулинський	92	92	0	1	0	22	20
Радомишльський	66	66	0	0	0	5	10
Романівський	68	64	4	4	0	14	19
Ружинський	54	54	0	0	0	9	6
Хорошівська	67	64	3	0	3	10	11
Черняхівський	53	52	1	1	1	13	10
Чуднівська ОТГ	30	29	1	0	0	1	1
Чуднівський	42	42	0	2	0	6	7
м. Бердичів	104	103	1	6	1	12	13
м. Житомир	264	258	6	13	0	31	37
м. Коростень	100	99	1	4	0	22	13
м. Малин	35	35	0	0	0	4	2
м. Н-Волинський	72	72	0	1	0	11	11
<b>Всього</b>	<b>2204</b>	<b>2170</b>	<b>34</b>	<b>65</b>	<b>9</b>	<b>363</b>	<b>360</b>

## Соціально-демографічна характеристика сімей опікунів, піклувальників щодо перебування з підопічними дітьми в родинних стосунках



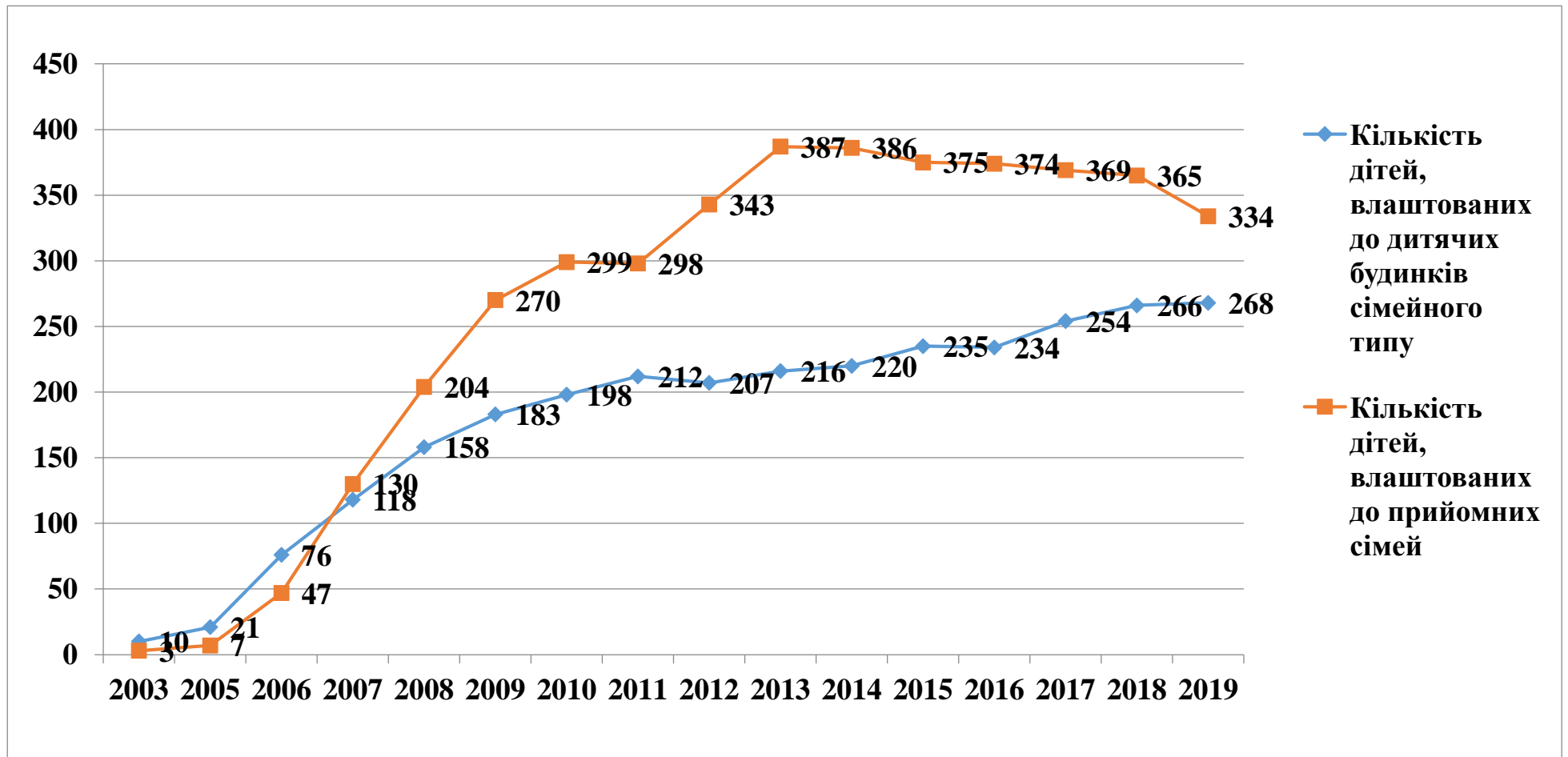
## Вікова характеристика опікунів, піклувальників



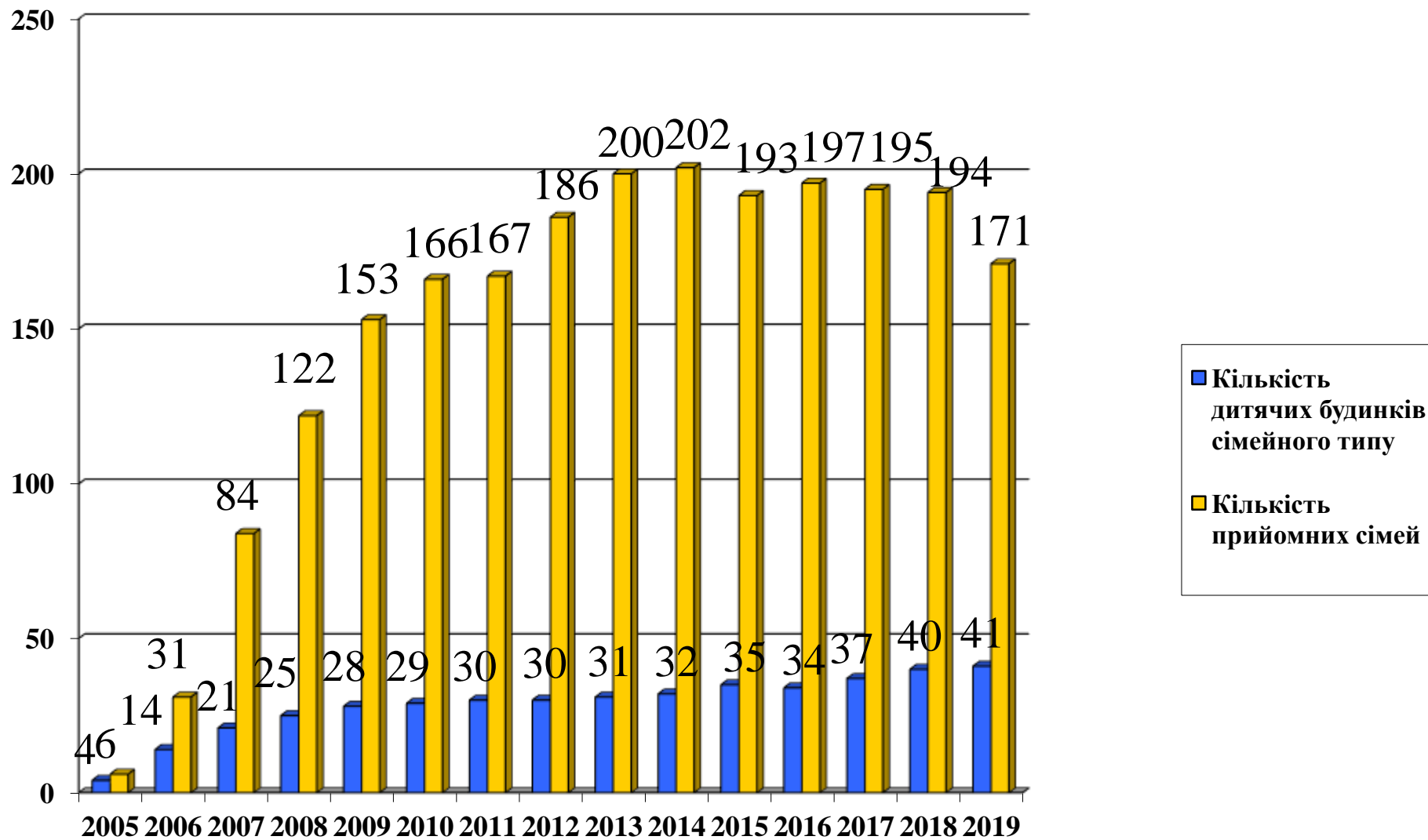
**Кількісні показники створення дитячих будинків сімейного типу та прийомних сімей станом на 31.12.2019**

№	Райони, міста	Функціонує станом на 30.06.19				Створено протягом 2019 року				Вибуло протягом 2019 року			
		ДБСТ	В них дітей	ПС	В них дітей	ДБСТ	В них дітей	ПС	В них дітей	ДБСТ	В них дітей	ПС	В них дітей
1	Андрушівський	2	12	4	9							1	2
2	Баранівська ОТГ			4	7								1
3	Баранівський	1	6	10	23		2		2		1	2	3
4	Бердичівський			11	16			2	4			1	1
5	Брусилівський	3	20	5	10		4		1			1	4
6	Хорошівський	1	7	6	9	1	4					1	5
7	Ємільчинський			7	14							1	1
8	Житомирський	4	23	10	20		2	1	1	2	11		
9	Коростенський			6	11							1	1
10	Коростишівський			6	8			1	3			3	3
11	Лугинський			2	4							1	3
12	Любарський	4	25	3	8	2	3		2	1	8	4	12
13	Малинський			3	8							1	2
14	Народицький												
15	Нов.-Волинський	4	24	6	13		3				7		
16	Овруцький			4	4							1	2
17	Олевський	1	7	8	20		1				2		
18	Попільнянський			6	6							2	4
19	Радомишльський	2	12	2	5						1		
20	Романівський	1	9	8	17			1	4			2	6
21	Ружинський	2	14	11	23		3	1	4		1		2
22	Пулинський			13	38		3	2	11	4	28	2	5
23	Черняхівський			5	10								4
24	Чуднівська ОТГ			3	8								
25	Чуднівський			4	6								1
26	м. Бердичів			5	10							1	2
27	м. Житомир	6	43	11	12	1	13	1	1	1	11	4	8
28	м. Коростень	8	55	2	6				1		4		1
29	м. Малин	1	5	1	2								
30	м. Нов.-Волинський	1	6	5	7								
	<b>Всього</b>	<b>41</b>	<b>268</b>	<b>171</b>	<b>334</b>	<b>4</b>	<b>38</b>	<b>9</b>	<b>34</b>	<b>8</b>	<b>74</b>	<b>29</b>	<b>72</b>

**Відомості щодо кількості дітей, влаштованих до дитячих будинків сімейного типу, прийомних сімей Житомирської області станом на 31.12.2019 року**



## Динаміка розвитку дитячих будинків сімейного типу та прийомних сімей у Житомирській області станом на 31.12.2019 року



**Реєстр житла та майна дітей-сиріт та дітей, позбавлених батьківського піклування, які перебувають на обліку в службах у справах дітей  
Житомирської області станом на 31.12.19**

Райони, міста	К-сть дітей, які перебувають на первинному обліку	К-сть дітей, які мають житло (власність, користування)	К-сть дітей, які мають житло на праві власності	в придатному стані	в непридатному стані	потребує ремонту	житлова площа значно менша за встановлені норми	К-сть дітей, які мають право користування житлом	в придатному стані	в непридатному стані	житлова площа значно менша за встановлені норми	К-сть дітей, у яких відсутнє житло	з них: віком від 16 до 18 років	Перебувають на квартирному обліку	Перебувають на соціальному квартирному обліку	Перебувають на обох квартирних обліках	Кількість дітей, які мають житло на праві власності, над яким встановлена опіка	Наявність угод про передачу в оренду житла	Кількість всього дітей, які поставлені на квартирний/квартирні обліки	ВИДОЛВЖ ДОКУ
Андрушівський	112	98	4	1	3	0	0	94	90	4	0	14	5	0	0	3	4	0	4	
Баранівська ОТГ	72	10	2	2	0	0	0	8	8	0	0	62	12	0	0	11	1	0	11	
Баранівський	50	14	2	2	0	0	0	12	12	0	0	36	8	4	4	0	2	0	5	
Бердичівський	84	77	5	5	0	0	0	72	72	0	0	7	7	0	0	7	5	0	0	
Брусилівська ОТГ	74	58	8	6	2	0	0	50	36	14	0	16	2	0	0	0	0	0	0	
Брусилівський	4	4	0	0	0	0	0	4	4	0	4	0	0	0	0	0	0	0	0	
Ємільчинський	100	86	4	4	0	0	0	82	80	2	0	14	4	0	0	4	4	0	3	
Житомирський	163	152	16	15	0	1	0	136	134	2	6	11	2	0	0	1	18	0	6	
Тетерівська ОТГ	36	26	0	0	0	0	0	26	25	0	10	10	3	1	0	2	0	0	2	
Коростенський	102	87	2	2	0	0	0	85	85	0	0	15	2	1	1	0	0	0	2	
Коростишівський	112	87	9	8	0	1	0	78	78	1	3	25	2	0	0	0	6	0	0	
Лугинський	77	40	3	3	0	0	0	37	37	0	1	37	5	2	0	0	3	0	3	
Любарська ОТГ	36	9	1	1	0	0	0	8	12	0	0	27	7	4	0	1	1	0	1	
Любарський	11	1	0	0	0	0	0	1	1	0	0	10	2	1	0	1	0	0	1	
Малинський	68	43	5	5	0	0	0	38	37	1	37	25	2	0	2	0	2	0	8	
Народицький	48	26	0	1	0	0	0	26	26	0	3	22	4	0	0	0	0	0	0	
Нов-Волинський	101	55	7	7	0	0	0	48	39	9	4	46	9	0	0	7	3	0	2	

<b>Овруцький</b>	<b>146</b>	<b>142</b>	<b>25</b>	25	0	0	0	<b>117</b>	117	0	15	<b>4</b>	<b>4</b>	0	0	3	<b>25</b>	<b>0</b>	<b>8</b>
<b>Олевський</b>	<b>121</b>	<b>40</b>	<b>8</b>	10	0	0	0	<b>32</b>	28	2	0	<b>81</b>	<b>16</b>	0	0	13	<b>8</b>	<b>0</b>	<b>4</b>
<b>Попільнянський</b>	<b>96</b>	<b>93</b>	<b>11</b>	11	0	0	0	<b>82</b>	76	5	0	<b>3</b>	<b>1</b>	1	0	0	<b>10</b>	<b>0</b>	<b>0</b>
<b>Пулинський</b>	<b>135</b>	<b>115</b>	<b>6</b>	6	0	0	0	<b>109</b>	92	17	33	<b>20</b>	<b>3</b>	1	0	0	<b>1</b>	<b>1</b>	<b>5</b>
<b>Радомишльський</b>	<b>97</b>	<b>90</b>	<b>11</b>	11	0	0	0	<b>79</b>	77	2	0	<b>7</b>	<b>2</b>	0	0	2	<b>4</b>	<b>0</b>	<b>2</b>
<b>Романівський</b>	<b>75</b>	<b>67</b>	<b>6</b>	6	0	0	0	<b>61</b>	60	2	14	<b>8</b>	<b>1</b>	0	1	0	<b>6</b>	<b>0</b>	<b>1</b>
<b>Ружинський</b>	<b>74</b>	<b>30</b>	<b>1</b>	1	0	0	0	<b>29</b>	24	5	0	<b>44</b>	<b>5</b>	0	1	0	<b>1</b>	<b>0</b>	<b>3</b>
<b>Хорошівський</b>	<b>100</b>	<b>78</b>	<b>4</b>	4	0	0	0	<b>74</b>	68	2	1	<b>22</b>	<b>2</b>	0	2	0	<b>2</b>	<b>0</b>	<b>0</b>
<b>Черняхівський</b>	<b>78</b>	<b>68</b>	<b>8</b>	8	0	0	0	<b>60</b>	57	0	0	<b>10</b>	<b>12</b>	5	0	0	<b>5</b>	<b>0</b>	<b>3</b>
<b>Чуднівська ОТГ</b>	<b>41</b>	<b>33</b>	<b>1</b>	1	0	0	0	<b>32</b>	32	0	0	<b>8</b>	<b>2</b>	0	0	2	<b>1</b>	<b>0</b>	<b>1</b>
<b>Чуднівський</b>	<b>64</b>	<b>54</b>	<b>1</b>	1	0	0	0	<b>53</b>	53	0	0	<b>10</b>	<b>4</b>	1	2	0	<b>1</b>	<b>0</b>	<b>3</b>
<b>м. Бердичів</b>	<b>131</b>	<b>129</b>	<b>17</b>	17	0	0	0	<b>112</b>	109	0	0	<b>2</b>	<b>0</b>	0	0	0	<b>17</b>	<b>0</b>	<b>0</b>
<b>м. Житомир</b>	<b>352</b>	<b>307</b>	<b>79</b>	79	0	0	1	<b>228</b>	225	3	8	<b>45</b>	<b>7</b>	5	0	0	<b>0</b>	<b>5</b>	<b>0</b>
<b>м. Коростень</b>	<b>112</b>	<b>109</b>	<b>23</b>	23	0	0	0	<b>86</b>	85	1	8	<b>3</b>	<b>1</b>	1	0	0	<b>23</b>	<b>0</b>	<b>2</b>
<b>м. Малин</b>	<b>39</b>	<b>37</b>	<b>9</b>	9	0	0	0	<b>28</b>	28	0	0	<b>2</b>	<b>2</b>	1	0	0	<b>9</b>	<b>0</b>	<b>0</b>
<b>м. Нов-Волинський</b>	<b>87</b>	<b>71</b>	<b>16</b>	16	0	0	0	<b>55</b>	55	0	4	<b>16</b>	<b>4</b>	4	0	0	<b>16</b>	<b>0</b>	<b>11</b>
<b>Всього:</b>	<b>2998</b>	<b>2336</b>	<b>294</b>	<b>290</b>	<b>5</b>	<b>2</b>	<b>1</b>	<b>2042</b>	<b>1962</b>	<b>72</b>	<b>151</b>	<b>662</b>	<b>142</b>	<b>32</b>	<b>13</b>	<b>57</b>	<b>178</b>	<b>6</b>	<b>91</b>



**Державні соціальні виплати на дітей-сиріт та дітей, позбавлених батьківського піклування, станом на 31.12.2019**

Райони, міста	Всього на п/о	К-сть дітей, яким призначено аліменти	К-сть дітей, які отримують аліменти	К-сть дітей, які не отримують аліменти	К-сть дітей, яким призначено пенсію	К-сть дітей, які отримують пенсію	К-сть дітей, які не отримують пенсію	К-сть дітей, яким виплачено одноразову допомогу по досягненню повноліття	К-сть дітей, яким не виплачено одноразову допомогу по досягненню повноліття	К-сть дітей, які отримали допомогу на шкільну форму	Сума, грн. (допомога на шкільну форму)	спонсорські кошти
Андрушівський	112	74	18	56	38	38	0	17	0	0	0	0
Баранівський	50	34	23	11	21	21	0	5	0	0	0	0
Баранівська ОТГ	72	50	20	30	13	13	0	9	0	0	0	0
Бердичівський	84	53	13	40	26	26	0	10	0	0	0	0
Брусилівська ОТГ	74	41	3	38	13	13	0	9	1	0	0	0
Брусилівський	4	1	1	0	0	0	0	0	0	0	0	0
Хорошівський	100	64	3	61	53	53	0	11	0	0	0	0
Ємільчинський	100	64	23	41	37	37	0	22	0	51	26800	0
Житомирський	163	102	28	74	37	37	0	23	4	0	0	0
Тетерівська ОТГ	36	18	3	15	2	2	0	5	3	0	0	0
Коростенський	102	55	17	38	47	47	0	23	7	0	0	0
Коростишівський	112	59	4	55	26	26	0	16	2	0	0	0
Лугинський	77	46	8	38	31	31	0	7	2	0	0	0
Любарська ОТГ	36	25	22	3	10	10	0	2	0	0	0	0
Любарський	11	6	5	1	6	6	0	4	0	0	0	0
Малинський	68	35	7	28	47	47	0	12	1	0	0	0
Народицький	48	38	6	32	10	10	0	11	0	0	0	0
Н.- Волинський	101	58	28	30	67	67	0	18	1	0	0	0
Овруцький	146	63	43	20	57	57	0	9	1	0	0	0
Олевський	121	60	5	55	54	54	0	12	1	53	64236	0
Попільнянський	96	70	6	64	14	14	0	11	3	0	0	0
Радомишльський	97	54	7	47	43	35	8	13	6	0	0	0
Романівський	75	36	24	12	34	34	0	15	0	51	6000	0
Ружинський	74	51	13	38	18	18	0	9	0	0	0	0
Пулинський	135	92	3	89	17	17	0	11	2	0	0	0
Черняхівський	78	39	20	19	24	24	0	15	2	0	0	0
Чуднівська ОТГ	41	27	3	24	24	22	2	1	0	0	0	0
Чуднівський	64	35	24	11	28	28	0	11	0	0	0	0
м.Бердичів	131	62	21	41	66	66	0	16	0	0	0	0
м.Житомир	352	207	55	152	100	100	0	45	0	0	0	0
м.Коростень	112	50	13	37	39	39	0	11	1	0	0	0
м.Н.-Волинський	87	54	22	32	30	30	0	17	0	0	0	0
м.Малин	39	23	6	17	12	12	0	3	0	0	0	0
<b>ВСЬОГО</b>	<b>2998</b>	<b>1746</b>	<b>497</b>	<b>1249</b>	<b>1044</b>	<b>1034</b>	<b>10</b>	<b>403</b>	<b>37</b>	<b>155</b>	<b>97036</b>	<b>0</b>

**Інформація щодо дітей-сиріт, дітей, позбавлених батьківського піклування, та дітей, які перебувають у складних життєвих обставинах, в об'єднаних територіальних громадах станом на 31.12.2019**

Райони		ОТГ	Кількість дитячого населення ОТГ	К-сть дітей-сиріт та дітей, позбавлених батьківського піклування (за первинним обліком)	з них перебувають:				Функціонує на території ОТГ				К-сть дітей, які проживають в сім'ях усиновлювачів	Кількість дітей, що на обліку дітей, які перебувають у складних життєвих обставинах проживають в сім'ях, у яких батьки або особи, що їх замінюють, ухиляються від виконання батьківських обов'язків з зазначеного населення в сім'ї, жорстокого поводження або існує загроза його залучення до найгірших форм дитячої праці	Кількість дітей, що на обліку дітей, які перебувають у складних життєвих обставинах проживають в сім'ях, у яких батьки або особи, що їх замінюють, ухиляються від виконання батьківських обов'язків з зазначеного населення в сім'ї, жорстокого поводження або існує загроза його залучення до найгірших форм дитячої праці	систематично самовільно залишають	З них:		
					під опікою	в ПС, ДБСТ	в інтернатних закладах	інше	ДБСТ	в них дітей	ПС	в них дітей					Постійне місце проживання надано статус дитини, яка постраждала внаслідок воєнних дій та збройних	дитина переміщена, із тимчасово окупованої території або з району проведення антитерористичної операції, яка залишилася без батьківського піклування	
Андрушівський	1	Червоненська селищна ОТГ	1003	22	13	7	1	1			1	2	7	19	19				
Баранівський	2	Баранівська міська ОТГ	5018	72	63	7	2				4	7	9	45	44		1		
	3	Довбиська селищна ОТГ	1074	14	11	2	1		1	6	10	23	5	2	2				
	4	Дубрівська сільська ОТГ	672	14	7	7								0	0				
Бердичівський	5	Гришковецька селищна ОТГ	2345	25	21	3	1				7	10	2	6	6				
	6	Райгородецька сільська ОТГ	854	15	11	4					2	4	5	9	9				
	7	Семенівська сільська ОТГ	943	16	16						1	1	1	1	1				
	8	Швайківська сільська ОТГ	690	6	4	2							2	16	16				
Брусилівський	9	Брусилівська селищна ОТГ	2500	74	46	24	2	2	2	15	5	9		81	81				
Ємільчинський	10	Барашівська сільська ОТГ	867	17	12	5							1	12	10	1		1	
	11	Ємільчинська селищна ОТГ	4171	62	52	8	1	1			6	13	13	69	68	1			
Житомирський	12	Глибочицька сільська ОТГ	1371	14	12			2			1	2	3	1	1				
	13	Олівська сільська ОТГ	1633	14	9	4	1							6	6				
	14	Станишівська сільська ОТГ	2432	25	15	7	2	1	2	10			6	27	25	2			

	15	Тетерівська сільська ОТГ	1612	<b>36</b>	21	10	1	4	1	5			5	<b>43</b>	42	1			
Коростенський	16	Горщиківська сільська ОТГ	784	<b>16</b>	14	2								<b>7</b>	7				
	17	Ушомирська сільська ОТГ	1205	<b>25</b>	15	5	3	2			3	5	8	<b>37</b>	37				
Коростишівський	18	Коростишівська міська ОТГ	6648	<b>79</b>	64	7	4	4			5	7	37	<b>77</b>	51			21	5
	19	Харитонівська сільська ОТГ	436	<b>11</b>	7	4							2	<b>1</b>	1				
Лугинський	20	Лугинська селищна ОТГ	2364	<b>55</b>	33	3	3	16			2	4	1	<b>78</b>	77	1			
Любарський	21	Любарська селищна ОТГ	3634	<b>37</b>	27	8		2	3	16	2	5	6	<b>87</b>	85	1			1
Малинський	22	Чоповицька селищна ОТГ	812	<b>16</b>	12	3	1							<b>13</b>	12	1			
Народицький	23	Народицька селищна ОТГ	1856	<b>48</b>	35	7	3	3					7	<b>50</b>	49	1			
Н.-Волинський	24	Брониківська сільська ОТГ	1503	<b>18</b>	9	4	5		1	8				<b>27</b>	27				
	25	Городницька селищна ОТГ	1431	<b>10</b>	9		1				1	1		<b>39</b>	39				
	26	Піщівська сільська ОТГ	695	<b>4</b>	4									<b>9</b>	9				
	27	Стрієвська сільська ОТГ	973	<b>3</b>		1	1	1						<b>21</b>	21				
	28	Чижівська сільська ОТГ	1005	<b>5</b>	3		2							<b>22</b>	22				
Овруцький	29	Овруцька міська ОТГ	5822	<b>93</b>	64	13	5	11			4	4	22	<b>115</b>	113		2		
	30	Словечанська сільська ОТГ	1435	<b>30</b>	24	1	5				1	1	1	<b>24</b>	24				
Олевський	31	Білокоровицька сільська ОТГ	1094	<b>20</b>	18	1	1				1	3	4	<b>12</b>	12				
	32	Олевська міська ОТГ	9832	<b>96</b>	74	19	2	1	1	7	7	17	12	<b>104</b>	96	6		2	
Попільнянський	33	Андрушківська сільська ОТГ	697	<b>21</b>	18	2		1			1	1	2	<b>25</b>	25				
	34	Квітнева сільська ОТГ	884	<b>11</b>	10	1					2	2	2	<b>21</b>	21				
	35	Корнинська селищна ОТГ	932	<b>21</b>	15	6							3	<b>21</b>	21				
	36	Попільнянська селищна ОТГ	2793	<b>33</b>	24	5	3	1			3	3	9	<b>15</b>	15				
Пулинський	37	Курненська сільська ОТГ	1236	<b>36</b>	23	10	3						1	<b>19</b>	19				
	38	Мартинівська сільська ОТГ	684	<b>11</b>	10		1				4	11		<b>5</b>	4			1	
	39	Пулинська селищна ОТГ	2476	<b>71</b>	43	24	1	3			9	27	5	<b>39</b>	38			1	
	40	Соколівська сільська ОТГ	494	<b>17</b>	16	1								<b>14</b>	12				2
Радомишльський	41	Вишевицька сільська ОТГ	699	<b>10</b>	8		2						1	<b>13</b>	13				
	42	Потіївська сільська ОТГ	457	<b>5</b>	3		1	1						<b>2</b>	2				

	43	Радомишльська міська ОТГ	5433	<b>55</b>	36	8	5	6	2	12	2	5	10	<b>59</b>	58	1		1		
Романівський	44	Миропільська селищна ОТГ	1150	<b>19</b>	15	3	1						3	<b>24</b>	23	1				
Ружинський	45	Вчорайшенська сільська ОТГ	921	<b>19</b>	16	3					1	3		<b>13</b>	13					
Хорошівський	46	Іршанська селищна ОТГ	1286	<b>9</b>	7	1	1						3	<b>3</b>	3					
	47	Новоборівська селищна ОТГ	1542	<b>27</b>	20	6	1						4	<b>30</b>	30	2				
	48	Хорошівська селищна ОТГ	3402	<b>52</b>	33	16	1	2	1	7	6	10	11	<b>70</b>	68	2				
Черняхівський	49	Вільська сільська ОТГ	724	<b>10</b>	4	1	4	1					5	<b>36</b>	34	2				
	50	Високівська сільська ОТГ	531	<b>7</b>	4	3								<b>10</b>	10					
Чуднівський	51	Вільшанська сільська ОТГ	861	<b>19</b>	15	4					1	1	3	<b>11</b>	10	1				
	52	Краснопільська сільська ОТГ	670	<b>10</b>	10						1	3	1	<b>18</b>	16	3				
	53	Чуднівська міська ОТГ	2472	<b>41</b>	30	7	3	1			3	8	11	<b>56</b>	52	3		1		
м. Житомир	54	Житомирська міська ОТГ	48364	<b>352</b>	264	56	19	13	6	43	11	12	153	<b>159</b>	80	24		9	46	1
м. Нов-Волинський	55	Новоград-Волинська міська ОТГ	11229	<b>87</b>	72	8	5	2	1	6	5	6	30	<b>82</b>	70	12				
		<b>Разом:</b>	<b>158651</b>	<b>1455</b>	<b>1085</b>	<b>269</b>	<b>72</b>	<b>66</b>	<b>14</b>	<b>86</b>	<b>96</b>	<b>192</b>	<b>233</b>	<b>1805</b>	<b>1649</b>	<b>66</b>	<b>2</b>	<b>16</b>	<b>70</b>	<b>7</b>

## Інформація про облік дітей, що перебувають у складних життєвих обставинах станом на 31.12.2019 року.

Райони, міста	Загальна кількість дітей, які перебувають на обліку як такі, що перебувають у складних життєвих обставинах	кількість сімей	З них:											
			кількість дітей, які проживають в сім'ях, у яких батьки або особи, що їх замінюють, ухиляються від виконання батьківських	кількість сімей	кількість дітей, які перебувають на обліку як такі, що зазнали насильства в сім'ї, жорстокого поводження з нею або існує	кількість сімей	кількість дітей, які перебувають на обліку як такі, що залучені до найгірших форм дитячої праці	кількість сімей	кількість дітей, які перебувають на обліку як такі, що систематично самовільно залишають постійне місце	кількість сімей	дитина переміщена, із тимчасово окупованої території або з району проведення антитерористичної операції, яка залишилася без батьківського	кількість сімей	Діти, що набули статусу дітей, які постраждали внаслідок воєнних дій та збройних	кількість сімей
Андрушівський	71	29	70	28									1	1
Баранівський	9	4	9	4										
Баранівська ОТГ	45	19	44	18					1	1				
Бердичівський	68	23	64	21	1	1			4	2				
Брусилівський	8	3	8	3										
Брусилівська ОТГ	81	28	81	28										
Смільчинський	104	46	100	42	2	2							2	2
Житомирський	101	40	98	38	3	2					1	1		
Тетерівська ОТГ	43	20	42	19	1	1								
Коростенський	133	48	112	36	15	9					3	2	5	2
Коростишівський	118	52	88	33					1	1	5	3	24	15
Лугинський	111	45	109	43	1	1			1	1				
Любарський	13	8	13	8										
Любарська ОТГ	87	38	85	36	1	1					1	1		
Малинський	68	33	59	25	5	4					2	2	2	1
Народицький	50	20	49	20	1	1								
Н.-Волинський	161	43	161	43										
Овруцький	194	88	190	84	1	1	2	2	1	1				
Олевський	139	67	132	61	6	6			2	2				
Попільнянський	90	37	90	37										
Пулинський	77	31	75	28					2	2			2	1
Радомишльський	74	35	73	34	1	1								
Романівський	85	30	81	27	2	2							2	1
Ружинський	78	29	69	23	1	1							9	5
Хорошівський	116	55	114	53	4	3								
Черняхівський	139	59	137	57	2	2								
Чуднівський	82	39	79	36	4	4								
Чуднівська ОТГ	56	24	52	20	3	3			1	1				
м. Бердичів	52	29	46	23	4	4			1	1			1	1
м. Житомир	159	91	80	39	24	19			9	6	1	1	46	27
м. Коростень	156	84	138	74	4	3					1	1	16	9
м. Малин	40	19	39	18									1	1
м. Н-Волинський	82	45	70	38	12	7								
<b>Всього:</b>	<b>2890</b>	<b>1261</b>	<b>2657</b>	<b>1097</b>	<b>98</b>	<b>78</b>	<b>2</b>	<b>2</b>	<b>23</b>	<b>18</b>	<b>14</b>	<b>11</b>	<b>111</b>	<b>66</b>

**Порівняльна таблиця щодо кількості дітей, які зазнали насильства в сім'ї, жорстокого поводження або існує загроза його вчинення у Житомирській області протягом 2015-2019 років**

Райони, міста	2015 рік		2016 рік		2017 рік		2018 рік		2019 рік	
	станом на 31.12.15	поставлено на облік протягом року	станом на 31.12.16	поставлено на облік протягом року	станом на 31.12.17	поставлено на облік протягом року	станом на 31.12.18	поставлено на облік протягом року	станом на 31.12.19	поставлено на облік протягом року
Андрушівський	2	2	4	5	3	1				
Баранівський	3	2						1		
Баранівська ОТГ										
Бердичівський	3	3	1	1		1			1	1
Брусилівський					1	1				
Брусилівська ОТГ										
Смільчинський	2	1	1	1	2	1	1	0	2	1
Житомирський	3	3	1	2	2	3	4	4	3	3
Тетерівська ОТГ									1	1
Коростенський					3	3	7	4	15	9
Коростишівський			2	2			3	3		
Лугинський					1	1	1	1	1	4
Любарський	4	1					1	1		
Любарська ОТГ									1	1
Малинський	1	1		1	2	3	3	3	5	5
Народицький	1	1					4	4	1	1
Н.-Волинський	4	4	3	4	4	5	2	2		
Овруцький			1	2			2	2	1	1
Олевський	2	2	1	1	7	7	4	6	6	6
Попільнянський					1	1				
Пулинський	5	4		4	4	4				
Радомишльський					1	1	3	3	1	
Романівський	2	2	3	6	4	4	1	1	2	3
Ружинський	6	12	1	1	2	1		1	1	1
Хорошівський				1	5	5	3	1	4	3
Черняхівський	1	1	1	1	1	1			2	2
Чуднівський	6	7	11	9	6	7	4	4	4	4
Чуднівська ОТГ									3	2
м. Бердичів	6	5	4	3	4	4	4	2	4	3
м. Житомир	8	8	7	9	7	3	5	5	24	27
м. Коростень	1	0	1		2	4		2	4	4
м. Малин	1	0	2	1	1	2	1	1		1
м. Н-Волинський	7	5	4	2	1	1	3	3	12	9
<b>Всього:</b>	<b>68</b>	<b>64</b>	<b>48</b>	<b>56</b>	<b>64</b>	<b>64</b>	<b>56</b>	<b>54</b>	<b>98</b>	<b>92</b>

**Інформація про здійснення заходів щодо попередження насильства в сім'ї стосовно дітей у Житомирській області станом на 31.12.2019**

1	Кількість звернень щодо насильства в сім'ї, які надійшли протягом звітного періоду			5	3		8	9	10	11	3					17	18	19	20	21	22	23
	2	3	4		6	7					у службі дільничних інспекторів міліції	у кримінальній міліції у справах дітей										
	дітей	жінок	чоловіків	Кількість осіб, направлених на корекційні програми	жінок	чоловіків	Кількість осіб, які пройшли корекційні програми	Кількість винесених офіційних попереджень	Кількість винесених захисних приписів	Кількість осіб, які перебувають на обліку з приводу вчинення насильства в сім'ї	жінок	чоловіків	дітей	жінок	чоловіків	Кількість сімей, занесених до Банку даних сімей, які опинились у складних життєвих обставинах з приводу насильства в сім'ї	3	Кількість сімей, охоплених соціальними послугами (з приводу насильства в сім'ї)	Кількість сімей, направлених до центру соціально-психологічної реабілітації	Кількість дітей, які перебувають на обліку з приводу насильства чи жорстокого поводження з ними	Кількість здійснених заходів з приводу захисту прав дитини від насильства в сім'ї	Кошти, витрачені на реалізацію заходів з питань попередження насильства в сім'ї (грн.)
1	2	3	4	5	6	7	8	9	10	11	12	13	14	15	16	17	18	19	20	21	22	23
																				98	Притягнуто до відповідальності осіб: - ст. 173-2 КУпАП – 21 особа; - ст. 184 КУпАП – 12 батьків; - винесено обмежувальний припис – 3; - проведено проф.-роз'яснювальну роботу з 87 особами; - порушено кримінальну справу – 15; взято під варту - 5 осіб; - направлено листи до уповн. підрозділів ГУНП про притягнення батьків, винних осіб до адмінвідповідальності – 47; - подано 2 позови до суду щодо позбавлення батьків батьківських прав; знято 1 опіку.	

## Жорстоке поводження з дітьми протягом 2019 року в Житомирській області

Діти, які постраждали від:	Кількість дітей, яка перебуває на обліку ССД з причини жорстокого поводження станом на 31.12.2019	Кількість сімей, які перебувають на обліку ЦССДМ з причини жорстокого поводження з дитиною станом на 31.12.2019	В них дітей, які постраждали від жорстокого поводження	Кількість сімей, в яких діти постраждали від жорстокого поводження протягом звітного періоду	Кількість дітей, які постраждали від жорстокого поводження протягом звітного періоду	Дітей з біологічних сімей	Дітей, залишених без батьківського піклування	З них					Поміщено до закладів соціального захисту дітей	Поміщено до закладів охорони здоров'я	Надано інші види допомоги *	Кількість дітей, у відношенні до батьків яких подано позовів про відібрання дитини без позбавлення їх батьківських прав	Кількість дітей, у відношенні до батьків яких подано позовів про позбавлення батьківських прав	Кількість дітей, у відношенні до батьків яких прийнято судові рішення про відібрання дитини без позбавлення їх батьківських прав	Кількість дітей, у відношенні до батьків яких прийнято судових рішень про позбавлення батьківських прав	Кількість дітей, які вибули із сімей опікунів / піклувальників	Кількість дітей, які вибули з ПС, ДБСТ	Притягнуто до адміністративної відповідальності, осіб	Притягнуто до кримінальної відповідальності, осіб	Притягнуто до дисциплінарної відповідальності, осіб	Кількість сімей, які перебували під соціальним супроводом з приводу жорстокого поводження з дітьми	В них кількість дітей, які постраждали від жорстокого поводження	Кількість сімей, з якими здійснювалась робота за картокою отримувача послуг з причини жорстокого поводження з дітьми	В них кількість дітей, які постраждали від жорстокого поводження	Кількість сімей, яких знято з соціального супроводу протягом звітного періоду	В них кількість дітей, які постраждали від жорстокого поводження	Кількість сімей, яких знято з соціального супроводу з позитивним результатом	В них кількість дітей, які постраждали від жорстокого поводження	
								Дітей-сиріт та дітей, позбавлених батьківського піклування																									
								Всього	Проживають в ПС, ДБСТ	Перебувають під опікою, піклуванням	Перебувають в інтернатних закладах	Тимчасово влаштовані в сім'ї родичів, знайомих																					
								9	10	11	12	13																					
1	2	3	4	5	6	7	8	9	10	11	12	13	14	15	16	17	18	19	20	21	22	23	24	25	26	27	28	29	30	31	32	33	
Фізичного насильства	46	47	48	39	41	33		8	2	4		2	2	7	32	1	2		1	2	1	23	6		35	36	14	17	19	20	19	20	
Сексуального насильства	13	11	11	11	11	9		2	1	1		1	1	9							1	1	1		6	6	7	7	4	5	4	5	
Психологічного насильства	39	21	38	21	39	39						2			37							7			15	26	7	14	3	4	3	4	
Економічного насильства				1	1	1									1																		
Залучення до проституції																																	
Залучення до порнографії																																	
Торгівлі дітьми	2																																
Стали свідками злочину																																	
<b>Всього:</b>	<b>100</b>	<b>79</b>	<b>97</b>	<b>72</b>	<b>92</b>	<b>82</b>		<b>10</b>	<b>3</b>	<b>5</b>		<b>2</b>	<b>5</b>	<b>8</b>	<b>79</b>	<b>1</b>	<b>2</b>		<b>1</b>	<b>2</b>	<b>2</b>	<b>31</b>	<b>7</b>		<b>56</b>	<b>68</b>	<b>28</b>	<b>38</b>	<b>26</b>	<b>29</b>	<b>26</b>	<b>29</b>	

\*Гр. 16 -комплексна допомога-41, психологічна-38.





## ЗВІТ за результатами проведення профілактичних заходів (рейдів) «Діти вулиці», «Вокзал» за 2019 рік

Житомирська	Регіон										Із загальної кількості дітей										Під час проведення рейдів					Повернено	Влаштовано						
	1	2	3	4	5	6	7	8	9	10	11	12	13	14	15	16	17	18	19	20	21	22	23	24	25	26	27	28	29	30	31	32	33
1925	Проведено рейдів										Виявлено повторно										Виявлено порушень правил торгівлі спиртними напоями та тютюновими виробами					10							
1536	Виявлено всього дітей										область										Попереджено посадових осіб					41							
0	3 вулиці										Інші області України										Ініційовано притягнення до відповідальності					8							
137	3 сім'ї										СНД										Обстежено сімей					3488							
0	3 комп'ютерних клубів										Зарубіжжя (без СНД)										Попереджено батьків					2447							
11	3 розважальних закладів										Місце проживання дитини невідоме										Ініційовано притягнення до відповідальності					542							
19	Знайдені підкинуті										До 6 років										Вживали наркотичні та токсичні речовини					15							
167	Всього вилучено дітей										Від 6 до 14 років										Виявлено порушень правил торгівлі спиртними напоями та тютюновими виробами					41							
1369	Попереджено дітей										Від 14 до 18 років										Ініційовано притягнення до відповідальності					8							
3	Виявлено повторно										Учнів шкіл, профтехучилищ										Вживали наркотичні та токсичні речовини					15							
1536	область										Не навчаються, не працюють										Виявлено порушень правил торгівлі спиртними напоями та тютюновими виробами					41							
0	Інші області України										Працюючих										Ініційовано притягнення до відповідальності					8							
0	СНД										Вживали спиртні напої										Обстежено сімей					3488							
0	Зарубіжжя (без СНД)										Вживали наркотичні та токсичні речовини										Попереджено батьків					2447							
0	Місце проживання дитини невідоме										Виявлено порушень правил торгівлі спиртними напоями та тютюновими виробами										Ініційовано притягнення до відповідальності					542							
485	До 6 років										Вживали наркотичні та токсичні речовини										Виявлено порушень правил торгівлі спиртними напоями та тютюновими виробами					41							
781	Від 6 до 14 років										Вживали наркотичні та токсичні речовини										Виявлено порушень правил торгівлі спиртними напоями та тютюновими виробами					41							
270	Від 14 до 18 років										Вживали наркотичні та токсичні речовини										Виявлено порушень правил торгівлі спиртними напоями та тютюновими виробами					41							
1045	Учнів шкіл, профтехучилищ										Виявлено порушень правил торгівлі спиртними напоями та тютюновими виробами										Виявлено порушень правил торгівлі спиртними напоями та тютюновими виробами					41							
6	Не навчаються, не працюють										Виявлено порушень правил торгівлі спиртними напоями та тютюновими виробами										Виявлено порушень правил торгівлі спиртними напоями та тютюновими виробами					41							
0	Працюючих										Виявлено порушень правил торгівлі спиртними напоями та тютюновими виробами										Виявлено порушень правил торгівлі спиртними напоями та тютюновими виробами					41							
14	Вживали спиртні напої										Виявлено порушень правил торгівлі спиртними напоями та тютюновими виробами										Виявлено порушень правил торгівлі спиртними напоями та тютюновими виробами					41							
3	Вживали наркотичні та токсичні речовини										Виявлено порушень правил торгівлі спиртними напоями та тютюновими виробами										Виявлено порушень правил торгівлі спиртними напоями та тютюновими виробами					41							
15	Виявлено порушень правил торгівлі спиртними напоями та тютюновими виробами										Виявлено порушень правил торгівлі спиртними напоями та тютюновими виробами										Виявлено порушень правил торгівлі спиртними напоями та тютюновими виробами					41							
41	Попереджено посадових осіб										Виявлено порушень правил торгівлі спиртними напоями та тютюновими виробами										Виявлено порушень правил торгівлі спиртними напоями та тютюновими виробами					41							
8	Ініційовано притягнення до відповідальності										Виявлено порушень правил торгівлі спиртними напоями та тютюновими виробами										Виявлено порушень правил торгівлі спиртними напоями та тютюновими виробами					41							
3488	Обстежено сімей										Виявлено порушень правил торгівлі спиртними напоями та тютюновими виробами										Виявлено порушень правил торгівлі спиртними напоями та тютюновими виробами					41							
2447	Попереджено батьків										Виявлено порушень правил торгівлі спиртними напоями та тютюновими виробами										Виявлено порушень правил торгівлі спиртними напоями та тютюновими виробами					41							
542	Ініційовано притягнення до відповідальності										Виявлено порушень правил торгівлі спиртними напоями та тютюновими виробами										Виявлено порушень правил торгівлі спиртними напоями та тютюновими виробами					41							
10	В сім'ю										Виявлено порушень правил торгівлі спиртними напоями та тютюновими виробами										Виявлено порушень правил торгівлі спиртними напоями та тютюновими виробами					41							
0	До навчальних закладів										Виявлено порушень правил торгівлі спиртними напоями та тютюновими виробами										Виявлено порушень правил торгівлі спиртними напоями та тютюновими виробами					41							
45	В притулок. центр										Виявлено порушень правил торгівлі спиртними напоями та тютюновими виробами										Виявлено порушень правил торгівлі спиртними напоями та тютюновими виробами					41							
112	Заклади охорони здоров'я										Виявлено порушень правил торгівлі спиртними напоями та тютюновими виробами										Виявлено порушень правил торгівлі спиртними напоями та тютюновими виробами					41							

**ПОРІВНЯЛЬНА ТАБЛИЦЯ**  
щодо кількості дітей, виявлених під час проведення профілактичних рейдів «Діти вулиці»  
за період 2017 – 2019 роки

	Район, місто	2017 рік		2018 рік		2019 рік	
		кількість проведених рейдів	кількість дітей, виявлених під час рейдів	кількість проведених рейдів	кількість дітей, виявлених під час рейдів	кількість проведених рейдів	кількість дітей, виявлених під час рейдів
1.	Андрушівський	40	33	50	39	25	20
2.	Баранівський	82	18	55	8	48	9
3.	Баранівська ОТГ					23	7
4.	Бердичівський	29	16	36	3	39	9
5.	Брусилівський	72	167	45	132	43	62
6.	Брусилівська ОТГ					133	344
7.	Ємільчинський	73	23	58	22	53	22
8.	Житомирський	69	102	79	107	58	105
9.	Тетерівська ОТГ					21	2
10.	Коростенський	23	7	51	8	42	13
11.	Коростишівський	158	5	168	8	168	38
12.	Лугинський	25	4	51	2	68	9
13.	Любарський	26	21	34	22	18	6
14.	Любарська ОТГ					17	80
15.	Малинський	98	18	81	12	59	21
16.	Народицький	77	7	139	15	129	8
17.	Н.Волинський	81	2	66	1	68	6
18.	Овруцький	63	9	58	13	49	16
19.	Олевський	22	2	34	21	31	32
20.	Попільнянський	11	4	16	4	23	9
21.	Пулинський	61	46	83	14	78	31
22.	Радомишльський	65	12	71	11	86	6
23.	Романівський	55	3	47	28	50	54
24.	Ружинський	67	12	106	21	109	29
25.	Хорошівський	23	5	23	11	17	8
26.	Черняхівський	52	16	40	22	33	13
27.	Чуднівський	40	3	47	66	35	24
28.	Чуднівська ОТГ					7	9
29.	м.Бердичів	74	29	73	21	54	17
30.	м.Житомир	24	11	26	16	23	19
31.	м.Коростень	29	22	28	46	30	29
32.	м. Малин	109	18	159	68	173	157
33.	м.Н.Волинський	82	18	135	224	115	322
<b>Всього:</b>		<b>1630</b>	<b>633</b>	<b>1859</b>	<b>965</b>	<b>1925</b>	<b>1536</b>

**Порівняльна таблиця щодо кількості дітей Житомирської області, які систематично самовільно залишають місце  
посітнього проживання, перебування, за період 2011 – 2019 рр.**

<b>№</b>	<b>Район, місто, ОТГ</b>	<b>2011</b>	<b>2012</b>	<b>2013</b>	<b>2014</b>	<b>2015</b>	<b>2016</b>	<b>2017</b>	<b>2018</b>	<b>2019</b>
1.	Андрушівський	1								
2.	Баранівський									
3.	Баранівська ОТГ									1
4.	Бердичівський	2	1	1	1		1	5	4	4
5.	Брусилівський									
6.	Брусилівська ОТГ									
7.	Ємільчинський									
8.	Житомирський	1			1	1		2	2	
9.	Тетерівська ОТГ									
10.	Коростенський		1	1						
11.	Коростишівський	1		1		1			1	1
12.	Лугинський		1	2	2	1	1		1	1
13.	Любарський									
14.	Любарська ОТГ									
15.	Малинський						1		1	
16.	Народицький									
17.	Н.Волинський	1				1				
18.	Овруцький				2	2	1	1	1	1
19.	Олевський			1	1	2	1	1	1	2
20.	Попільнянський	1	1	1						
21.	Пулинський								2	2
22.	Радомишльський	1	1	1	1	2	1	1	1	
23.	Романівський	1				1				
24.	Ружинський									
25.	Хорошівський									
26.	Черняхівський	2	1	2	2	2				
27.	Чуднівський	3	1	1	3	1		2	2	
28.	Чуднівська ОТГ									1
29.	м.Бердичів	2	1							1
30.	м.Житомир	7	4	3	1	2	1	2	5	9
31.	м.Коростень	2	2	1						
32.	м. Малин							1	1	
33.	м.Н.Волинський	2	1	1		1				
<b>Всього:</b>		<b>27</b>	<b>15</b>	<b>16</b>	<b>14</b>	<b>17</b>	<b>7</b>	<b>15</b>	<b>22</b>	<b>23</b>

**Узагальнення питома вага «Кількість дітей (крім дітей-сиріт та дітей, позбавлених батьківського піклування), які виховуються в інтернатних закладах, крім спеціальних, спеціалізованих та санаторних шкіл-інтернатів»  
II півріччя 2019 року**

Район, місто, ОТГ	Загальна кількість дитячого населення	Кількість дітей, які виховуються в інтернатних закладах, крім спеціальних, спеціалізованих та санаторних шкіл – інтернатів			Питома вага дітей, які виховуються в інтерн. закладах у відсотках (до тисячних)
		Всього	Новоград-Волинська ЗОШ – інтернат I-II ст.	Бердичівська ЗОШ – інтернат I-III ст.	
Андрушівський	6223	7		7	0,112
Баранівський	2772				
Баранівська ОТГ	5018				
Бердичівський	5816	10	2	8	0,172
Брусилівський	491				
Брусилівська ОТГ	2500				
Ємільчинський	6731	24	24		0,357
Житомирський	12813				
Тетерівська ОТГ	1612				
Коростенський	4871				
Коростишівський	8656				
Лугинський	3013				
Любарський	1464				
Любарська ОТГ	3634				
Малинський	3650				
Народицький	1760				
Н.Волинський	9515	29	29		0,305
Овруцький	9745				
Олевський	9832				
Попільнянський	5912	3	3		0,051
Пулинський	4977				
Радомишльський	6885				
Романівський	5896				
Ружинський	4417				
Черняхівський	7107				
Чуднівський	6200				
Чуднівська ОТГ	3758	1	1		0,040
Хорошівський	2472				
м.Бердичів	14175	46		46	0,325
м.Житомир	48407	17	13	4	0,035
м.Коростень	11660				
м. Малин	5283				
м. Н.Волинський	10833	16	16		0,148
<b>ВСЬОГО:</b>	<b>238148</b>	<b>153</b>	<b>88</b>	<b>65</b>	<b>0,064</b>

**Інформація щодо руху дітей  
в КУ"Обласний центр соціально-психологічної реабілітації дітей "Сонячний дім"  
Житомирської обласної ради протягом 2019 року**

№ з/п	Райони, міста	Кількість дітей, що перебувають в Центрі станом на 31.12.2018	Кількість дітей, влаштованих в Центр у 2019	Вибули протягом 2019 р.	Кількість дітей, що перебувають в Центрі станом на 31.12.2019	З них:			
						в рідну сім'ю	в інтернатний заклад	в сімейні форми виховання	
1	Андрушівський	3		3				3	3 опіка
2	Баранівський		2	1	1	1			
3	Бердичівський		2		2				
4	Брусилівський		4	4		4			
5	Ємільчинський		5	3	2			3	3 усиновлення
6	Житомирський	3	8	3	8			3	1ДБСТ, 2 ПС
7	Коростенський		4	3	1			3	3 опіка
8	Коростишівський	3	3	4	2	1		3	2 ПС, 1 опіка
9	Лугинський		10	4	6			4	4 ПС
10	Любарський								
11	Малинський		1		1				
12	Народицький	3		3			3		
13	Нов.Волинський		2	2		2			
14	Овруцький		6	3	3			3	3 ДБСТ
15	Олевський	3		3		3			
16	Попільнянський		1		1				
17	Пулинський		3	3				3	3 ПС
18	Радомишльський	1	10	5	6	2		3	2 усиновлення, 1ДБСТ
19	Романівський								
20	Ружинський	4		4				4	1 опіка, 3 ДБСТ
21	Хорошівський	3	2	3	2	2		1	1 ДБСТ
22	Черняхівський								
23	Чуднівський	5	8	7	6	1		6	4ДБСТ, 2 опіка
24	м.Бердичів	1	3	1	3		1		
25	м.Житомир	13	4	16	1	9		7	1 опіка, 6 ДБСТ
26	м.Коростень		1	1		1			
27	м. Малин								
28	м.Нов.Волинський	1		1				1	1 усиновлення
Всього		43	79	77	45	26	4	47	11 опіка, піклування; 19 ДБСТ, 11 ПС,

**Інформація щодо чисельності дітей, які постраждали внаслідок воєнних дій та збройних конфліктів, та проживають в Житомирській області за станом на 26.12.2019**

Номер рядка	Назва показника	Усього дітей
1.	Кількість дітей, відносно яких центрами соціальних служб для сім'ї, дітей та молоді разом зі службами у справах дітей здійснено оцінку потреб	1032
2.	Кількість відкритих кримінальних проваджень про вчинення злочину щодо дитини в зоні воєнних дій та збройних конфліктів (за обставин, передбачених у підпунктах 2-5 пункту 3 Порядку):	-
2.1	зазнали фізичного насильства	-
2.2	зазнали сексуального насильства	-
2.3	були викрадені або незаконно вивезені за межі України	-
2.4	залучалися до участі у діях воєнізованих чи збройних формувань	-
2.5	незаконно утримувалися, у тому числі в полоні	-
3.	Кількість дітей, які мають підстави для встановлення статусу дитини, яка постраждала внаслідок воєнних дій та збройних конфліктів, відповідно до Порядку і звернулися за його отриманням до органу опіки та піклування	131
4	Кількість дітей, яким встановлено статус дитини, яка постраждала внаслідок воєнних дій та збройних конфліктів, за рішенням органу опіки та піклування (за категоріями згідно з пунктом 3 Порядку)	131
4.1	отримали поранення, контузію, каліцтво	-
4.2	зазнали фізичного сексуального насильств	-
4.3	були викрадені або незаконно вивезені за межі України	-
4.4	залучалися до участі у діях воєнізованих чи збройних формувань	-
4.5	незаконно утримувалися, у тому числі в полоні	-
4.6	зазнали психологічного насильства	131
5.	Кількість дітей, яким відмовлено у встановленні статусу дитини, яка постраждала внаслідок воєнних дій та збройних конфліктів, за рішенням органу опіки та піклування	-
6.	Кількість дітей, які за згодою їхніх батьків/законних представників охоплені різними видами соціальних послуг для задоволення виявлених потреб дитини після отримання відповідного статусу	8

**Форма звітності про результати проведення Всеукраїнського профілактичного заходу «Урок» у 2019 році  
в Житомирській області**

Регіон	Кількість дітей шкільного віку в регіоні	Виявлено дітей, які не приступили до занять в ЗНЗ, ПТУ, ВНЗ І-ІІ рівнів акредитації	Із них			Із загальної кількості виявлених						Причини, з якої дитина не навчалася				Під час рейду		Кількість дітей, які залишилися невлаштованими на навчання	Загальна кількість дітей, які отримали допомогу
			6-10 років	11-14 років	15-18 років	Повернуто на навчання	Влаштовано на навчання		Влаштовано до закладів соціального захисту дітей	Влаштовано до закладів охорони здоров'я	Матеріальні	Невиконання батьками своїх обов'язків по вихованню та навчанню дітей	Самовільне залишення	Відрахування з навчального закладу	Інші причини *	Притягнуто до відповідальності батьків	Притягнуто до відповідальності посадових осіб		
1	2	3	4	5	6	7	8	9										10	11
<b>Житомирська область</b>	<b>137191</b>	<b>28</b>	<b>6</b>	<b>8</b>	<b>14</b>	<b>12</b>	<b>0</b>	<b>13</b>	<b>0</b>	<b>0</b>	<b>2</b>	<b>14</b>	<b>1</b>	<b>0</b>	<b>11</b>	<b>7</b>	<b>0</b>	<b>3</b>	<b>728</b>

п.16 \*11 дітей – сім'ї з дітьми змінили місце проживання.

Під час проведення заходу виявлено 501 дитину шкільного віку – переселенців із тимчасово окупованих територій України. Всі діти залучені до навчання, їм надано спонсорську, гуманітарну допомогу одягом, взуттям, продуктами харчування. Забезпечено підручниками та шкільним приладдям. Для переважної більшості дітей організовано безкоштовне харчування в навчальних закладах.