

Житомирська обласна державна адміністрація
СЛУЖБА У СПРАВАХ ДІТЕЙ

***«Підсумки роботи служб у
справах дітей
за 9 місяців 2019 року»***



Аналітично-статистичний збірник

жовтень, 2019 рік

Вступ

1. Розвиток сімейних форм виховання та усиновлення дітей.

Загальна чисельність дитячого населення області віком від 0 до 17 років включно становить 238148 осіб, з них 3018 – діти-сироти та діти, позбавлені батьківського піклування.

Одним з пріоритетних напрямків роботи є забезпечення права дітей-сиріт та дітей, позбавлених батьківського піклування на виховання в сімейному оточенні. В області 92,05 % таких дітей охоплено родинним вихованням (на 31.12.18 – 92,05 %).

Найкращий показник щодо влаштування дітей в сімейні форми виховання у Баранівському (98,04 %), Бердичівському (98,80 %), Ємільчинському (95,37 %), Коростишівському (93,81 %), Любарському (100 %), Олевському (97,44 %), Попільнянському (95,79 %), Романівському (97,40 %), Ружинському (97,26 %), Чуднівському (94,39 %) районах, м. Коростені (99,08 %), м. Малині (100 %), Баранівській (95,65 %), Любарській (100 %) та Тетерівській (94,12 %) ОТГ.

Нижче загальнообласного показник влаштування дітей в сімейні форми виховання у Андрушівському (91,60 %), Житомирському (88,96 %), Коростенському (88,78 %), Лугинському (76,71 %), Народицькому (86,00 %), Новоград-Волинському (90,29 %), Овруцькому (83,69 %), Радомишльському (86,27 %), Черняхівському (90,36 %) районах, м. Бердичеві (86,61 %), м. Житомирі (91,12 %), м. Новоград-Волинському (91,30 %).

Збільшено темпи влаштування дітей-сиріт та дітей, позбавлених батьківського піклування, в сімейні форми виховання у Тетерівській ОТГ (+ 15,55), Коростишівському (+ 6,07), Чуднівському (+ 4,30), Баранівському (+ 2,48), Радомишльському (+ 2,16), Андрушівському (+ 1,94), Попільнянському (+ 1,62), Пулинському (+ 1,31), Олевському (+ 1,11) районах, містах Малині (+ 2,56), Житомирі (+ 1,60), Новоград-Волинському (+ 1,30).

В той же час зменшено відсоток влаштованих в сім'ї громадян дітей у Лугинському (- 9,96), Овруцькому (- 7,22), Новоград-Волинському (- 3,94), Ємільчинському (- 1,83), Хорошівському (- 1,63), Черняхівському (- 1,40), Малинському (- 1,01) районах, Баранівській ОТГ (- 1,61).

Поступово зменшується чисельність дітей в інтернатних закладах. Так, якщо станом на 31.12.2018 року в державних закладах, розташованих на території області, виховувалась 161 дитина, то станом на 30.09.2019 року - 146 дітей-сиріт та дітей, позбавлених батьківського піклування, з них: 46 – в закладах системи МОЗ, 76 – системи МОН, 24 – системи МСП.

Впродовж 9 місяців до державних закладів було влаштовано 18 дітей, ще 31 – набули статусу, перебуваючи в інтернатному закладі. В той же час до сімейних форм виховання вибуло – 60 дітей, з них: 34 – усиновлено, 4 – влаштовано під опіку, 20 – в прийомні сім'ї, дитячі будинки сімейного типу, 2 – повернуто в біологічні сім'ї.

Національне усиновлення є найпріоритетнішою формою влаштування дитини-сироти та дитини, позбавленої батьківського піклування. На регіональному обліку дітей, які можуть бути усиновлені перебуває 708 дітей-сиріт та дітей, позбавлених батьківського піклування. Із загальної кількості дітей, що можуть бути усиновлені: 11 – виховуються в сім'ях опікунів, піклувальників, 502 - в прийомних сім'ях та дитячих будинках сімейного типу.

Протягом 9 місяців 2019 року в області усиновлено 48 дітей, з них 46 - громадянами України та 26 дітей усиновлено одним із подружжя (внутрісімейне усиновлення).

Усиновлено лише 7 дітей старше 5 років.

Пріоритетним завданням залишилось мотивування громадян України до усиновлення родинних груп (дотримання принципу родинного походження), оскільки більше половини дітей, які перебувають на обліку з усиновлення, мають братів і сестер. Протягом 9 місяців 2019 року 5 українських родини усиновили дітей родинними групами разом з братами чи сестрами (по 2 дитини), а також 1 родина – родинну групу з 3 дітей.

Однією з основних проблем зазначеного напрямку є те, що громадяни України, які виявили бажання усиновити дитину, надають перевагу маленьким дітям. До банку кандидатів в усиновлювачі внесено 34 подружніх пари, з них 29 (85,3 %) бажають усиновити дитину до 5 років. На обліку таких дітей 62, що складає 8,8 % від загальної кількості дітей, які можуть бути усиновлені. Переважна більшість дітей віком від 6 до 10 років – 166 та від 11 до 17 років – 480.

З метою активізації національного усиновлення служба у справах дітей облдержадміністрації щомісяця надає інформацію про дітей-сиріт та дітей, позбавлених батьківського піклування, які потребують влаштування в сімейні форми виховання, на сайти БО «Фонд Рената Ахметова», БФ «Зміни одне життя–Україна». Станом на 30.09.2019 року на Всеукраїнському національному порталі «www.sirotsvuy.net» Благодійної організації «Фонд Рената Ахметова» перебуває 707 дітей-сиріт та дітей, позбавлених батьківського піклування, 102 – на порталі БФ «Зміни одне життя – Україна». За 9 місяців 2019 року на сайт завантажено фотокартки на 63 дитини, поновлено фото на 19 дітей. У зв'язку з усиновленням громадянами України знято 18 дітей.

На території області проживає 623 усиновлених дитини у 516 сім'ях усиновлювачів, з них 148 дітей були усиновлені менше трьох років. Протягом 9 місяців 2019 року службами у справах дітей райдержадміністрацій, міських рад здійснено нагляд та оформлено звіти щодо 113 усиновлених дітей. Сім'ї отримують допомогу при усиновленні на 144 дитини. Вчасно аналізуються проблемні ситуації та надаються рекомендації. В родинях усиновлювачів створені належні умови для повноцінного розвитку навчання та виховання дітей, батьки відповідально виконують свої обов'язки.

Найбільш поширеною формою виховання дітей-сиріт та дітей, позбавлених батьківського піклування, й надалі залишається опіка та піклування. Станом на 30.09.2019 під опікою, піклуванням громадян перебуває 2209 дітей, що становить 73,19 % від загальної кількості дітей-сиріт та дітей,

позбавлених батьківського піклування, 33 дитини за станом здоров'я перебуває у спеціальних закладах.

Протягом 9 місяців 2019 року в сім'ї опікунів, піклувальників влаштовано 208 дітей, що становить 54,31 % від виявлених та поставлених на облік впродовж року.

На території області проживає 1573 опікуни, піклувальники, з них 55,2 % - це бабусі, дідусі, 31,8 % опікунів мають вік понад 60 років. Службами у справах дітей райдержадміністрацій, міськвиконкомів постійно здійснюється контроль щодо виконання ними своїх обов'язків. Дані питання розглядаються на засіданнях комісій з питань захисту прав дитини. В результаті здійснення контролю, стосовно 7 дітей припинено опіку через невиконання опікуном своїх обов'язків (Житомирський (1), Пулинський (4) райони, м. Житомир (2)).

На території області станом на 30.09.2019 року перебуває 14 дітей-сиріт та дітей, позбавлених батьківського піклування, які виховуються в сім'ях опікунів, піклувальників та прибули з Луганської і Донецької областей.

В умовах реформування закладів інституційного догляду пріоритетом залишається розвиток прийомних сімей і дитячих будинків сімейного типу. Станом на 30.09.19 в регіоні діють 42 дитячих будинки сімейного типу та 174 прийомних сім'ї, в яких виховується 612 дітей.

Впродовж 9 місяців 2019 року було створено 4 дитячих будинки сімейного типу в Любарському (2), Хорошівському районах та м. Житомирі, а також 7 прийомних сімей у Бердичівському (2), Житомирському, Пулинському (2), Романівському, Ружинському районах, влаштовано 59 дітей.

В той же час впродовж 2016 – 9 місяців 2019 років не створено жодного дитячого будинку сімейного типу або прийомної сім'ї та не влаштовано жодної дитини у Коростенському (станом на 30.09.19 в закладах інституційного догляду 9 дітей), Лугинському (14), Малинському (4), Народицькому (7), Попільнянському (4), Радомишльському (11) районах, лише 1 дитину в Овруцькому (16) районі, по 2 дитини у Коростишівському (5), Олевському (2) районах.

За вказаний період найбільше дітей було влаштовано у дитячі будинки сімейного типу та прийомні сім'ї, розташовані на території м. Житомира (44), м. Коростеня (30), Житомирського (28), Пулинського (25) районів.

З прийомних сімей та дитячих будинків сімейного типу впродовж 9 місяців 2019 року вибуло 87 дітей-сиріт та дітей, позбавлених батьківського піклування. З них: 1 дитину усиновлено, 2 - повернуто в біологічну сім'ю, 5 – передано під опіку родичів, 54 – досягли повноліття та навчаються в державних закладах, 13 – закінчили навчальні заклади та працевлаштовані, 4 – у зв'язку з неналежним виконанням батьками-вихователями своїх обов'язків, 8 – у зв'язку з переїздом.

2. Захист житлових та майнових прав дітей-сиріт, дітей, позбавлених батьківського піклування

Питання забезпечення дітей-сиріт та дітей, позбавлених батьківського піклування, а також осіб з їх числа житлом, у тому числі соціальним, є надзвичайно актуальним та проблемним.

Стан забезпечення житлом дітей-сиріт та дітей, позбавлених батьківського піклування, в області становить 74,29 %, переважна більшість з яких має житло на праві користування.

Із загальної кількості дітей-сиріт та дітей, позбавлених батьківського піклування, 673 дитини не мають житла. 174 дитина зазначеної категорії, яка досягла 16-річного віку, перебуває за місцем походження або проживання до встановлення опіки, піклування, влаштування до прийомної сім'ї, дитячого будинку сімейного типу, закладів для дітей-сиріт та дітей, позбавлених батьківського піклування, на квартирному обліку громадян, які потребують поліпшення житлових умов (50 дітей), на соціальному квартирному обліку (39 дітей) та на двох зазначених вище обліках (85 дітей).

Станом на 30.09.2019 року на квартирних обліках перебуває 490 осіб з числа дітей-сиріт та дітей, позбавлених батьківського піклування. Найбільше таких осіб у Олевському (65), Ємільчинському (34), Малинському (31), Новоград-Волинському (27), Коростишівському (20), Овруцькому (20) районах, містах Житомирі (34), Новоград-Волинському (29), Брусилівській ОТГ (21).

На реалізацію регіональної (комплексної) цільової соціальної Програми забезпечення житлом дітей-сиріт, дітей, позбавлених батьківського піклування, та осіб з їх числа на 2018-2022 роки у 2019 році в обласному бюджеті передбачено субвенцію у сумі 2710,0 тис. грн для придбання житла та 185,0 тис. грн на ремонт. З районних, міських бюджетів та бюджетів селищних, сільських рад планується виділити 2975,0 тис. грн. на придбання житла та 185,0 тис. грн. – на ремонт. Впродовж 9 місяців з обласного бюджету використано лише 640,0 тис. грн. для придбання житла та 50,0 тис. грн. на ремонт.

В області забезпечено виконання вимог постанови Кабінету Міністрів України від 25.08.2005 року № 823, яка регламентує порядок надання одноразової допомоги та її розмір дітям-сиротам та дітям, позбавленим батьківського піклування, після досягнення ними 18-річного віку. За 9 місяців 2019 року 273 дитини отримали таку допомогу, з них 236 – яким у 2019 році виповнилось 18 років, 35 досягли повноліття у 2018 році та 2 – у 2017 році. В той же час не виплачено одноразову допомогу 53 особам, з них: 40 досягли повноліття у 2019 році, 11 – у 2018 році та 2 – у 2017 році.

Із 1036 дітей, які мають отримувати пенсію по втраті годувальника її отримують 1021 (98,6 %) дітей, у решти дітей справи по нарахуванню пенсії знаходяться в відділенні пенсійного фонду.

Підвищеної уваги спеціалістів служб у справах дітей потребує питання контролю за призначенням та виплатою аліментів дітям, позбавленим батьківського піклування. Серед 1785 дітей зазначеної категорії, які повинні отримувати аліменти їх отримує – 497. Це пов'язано з тим, що переважна більшість батьків, з яких в судовому порядку стягнуто аліменти на дітей, не працюють.

3. Стан проведення заходів щодо подолання дитячої безпритульності та бездоглядності

Станом на 30.09.2019 року на обліку в службах у справах дітей райдержадміністрацій, міських рад – 2832 дитини, які перебувають у складних життєвих обставинах, з них: 96 дітей, що зазнали насильства в сім'ї, жорстокого поводження, або існує загроза його вчинення, 2 дитини – постраждали внаслідок торгівлі дітьми, 30 – систематично самовільно залишають місце постійного проживання, 15 дітей – сиріт та дітей, позбавлених батьківського піклування, переміщених із тимчасово окупованої території або з району проведення антитерористичної операції, які залишилися без батьківського піклування.

Забезпечується своєчасне виявлення дітей та постановка їх на облік. Протягом кварталу на облік поставлено 160 дітей, з них: 100 дітей, у яких батьки, або особи, що їх замінюють ухиляються від виконання батьківських обов'язків, 20 дітей, що зазнали насильства в сім'ї, жорстокого поводження, або існує загроза його вчинення, 5 дітей, що систематично самовільно залишають постійне місце проживання, 35 дітей, яким надано статус постраждалих внаслідок воєнних дій та збройних конфліктів.

Проводяться рейди обстеження умов проживання даних дітей в сім'ях. За їх результатами вживаються заходи до батьків, які не виконують батьківських обов'язків. Протягом 9 місяців обстежено 3484 дитини з 1699 сімей. До адміністративної відповідальності за ст. 184 кодексу України про адміністративні правопорушення ініційовано притягнення 433 батьків, з них притягнуто 400 батьків. Всього притягнуто до адміністративної відповідальності 1035 батьків, 68 батьків позбавлено батьківських прав відносно 107 дітей, у 8 батьків відібрано 13 дітей за рішенням суду.

З метою надання комплексної допомоги дітям, які перебувають у складних життєвих обставинах, залишеним без батьківського піклування, вилучених із несприятливого середовища, службами у справах дітей райдержадміністрацій, міських рад такі діти влаштовуються до закладів соціального захисту дітей: в комунальну установу «Обласний центр соціально-психологічної реабілітації дітей «Сонячний дім» Житомирської обласної ради та Коростенський міський центр соціальної підтримки дітей та сімей «Віри, Надії, Любові».

В комунальну установу «Обласний центр соціально – психологічної реабілітації дітей «Сонячний дім» Житомирської обласної ради протягом 9 місяців 2019 року влаштовано 59 дітей, вибуло – 52 дитини, з них, пройшовши курс реабілітації, в рідну сім'ю повернулося 21 дитина (40,4%), в сімейні форми виховання влаштовано 27 дітей (52%)(20 – в прийомні сім'ї, дитячі будинки сімейного типу, 5 - під опіку/піклування, 2-усиновлення), 4 дитини влаштовано до загальноосвітньої школи – інтернату (7,6%). Станом на 30.09.2019 року в центрі перебувало 48 дітей.

Протягом I кварталу в центр влаштовано 16 дітей, вибуло – 11 дітей; протягом II кварталу - 28 дітей, вибуло – 26 дітей; протягом III кварталу – 15 дітей, вибуло 15 дітей.

Станом на 30.09.2019 найбільше дітей в центрі перебуває з Лугинського (10), Коростишівського (7), Овруцького та Чуднівського районів (5) районів.

На території області функціонує приватний заклад «Житомирський соціально-реабілітаційний центр для єврейських дітей дитяче містечко «Алюмім». Станом на 30.09.2019 в закладі перебувало 32 дитини.

В області організовано інформаційну та роз'яснювальну роботу щодо запровадження патронату над дитиною, як альтернативу інституційному догляду дітей, пошуку кандидатів у патронатні вихователі.

Станом на 01.10.2019 року в області створено 3 сім'ї патронатних вихователів в Коростишівському, Новоград – Волинському та Хорошівському районах. В зазначені сім'ї влаштовано 10 дітей з 3 сімей. Планується влаштування дітей ще в 1 сім'ю патронатного вихователя з Хорошівського району.

На виконання Закону України «Про внесення змін до деяких законодавчих актів України щодо посилення соціального захисту дітей та підтримки сімей з дітьми» від 26.01.2016 № 936-VIII службами у справах дітей проводиться моніторинг усіх внутрішньо переміщених дітей в районах (містах) області.

Станом на 01.10.2019 року в управліннях праці та соціального захисту населення області обліковано 1643 дитини, які перебувають на обліку, як внутрішньо переміщені особи.

Організовано роботу районних та міських центрів соціальних служб для сім'ї, дітей та молоді із залученням служб у справах дітей області щодо оцінки та визначення потреб внутрішньо переміщених дітей, виявлення дітей, які перебувають у складних життєвих обставинах, які мають право на встановлення статусу дитини, яка постраждала внаслідок воєнних дій та збройних конфліктів.

Станом на 01.10.2019 року здійснено оцінку потреб 1011 внутрішньо переміщених дітей, 60 дітей охоплено соціальним супроводом центрів соціальних служб для сім'ї, дітей та молоді області, іншими соціальними послугами – 938 дітей. До надання соціальних послуг зазначеній категорії дітей залучено 104 фахівця із соціальної роботи.

Органами опіки та піклування області надано статус дитини, яка постраждала внаслідок воєнних дій та збройних конфліктів, 103 дітям, з них 5 особам з числа дітей, які постраждали внаслідок воєнних дій та збройних конфліктів. (Коростишівський район – 34 статуса, м. Коростень – 15, Ружинський район – 8, м. Житомир – 35, Ємільчинський, Коростенський, Пулинський, Романівський райони – по 2, Андрушівський район, м. Бердичів, м. Малин – по 1).

Кримінальні провадження про вчинення злочинів щодо дітей, які постраждали внаслідок воєнних дій та збройних конфліктів - відсутні.

Відповідно до листа Міністерства соціальної політики України від 20.08.2019 № 15261/0/2-19/37 «Про організацію та проведення Всеукраїнського профілактичного заходу «Урок» та з метою надання дітям з сімей, які опинилися у складних життєвих обставинах, адресної допомоги в підготовці до нового навчального року та осінньо-зимового сезону; виявлення дітей шкільного віку, не охоплених навчанням на початок навчального року, усунення причин та умов даного явища; соціального захисту виявлених дітей,

запобігання їх бездоглядності і безпритульності, в області проводиться Всеукраїнський профілактичний захід «Урок».

В області проведено I етап Всеукраїнського профілактичного заходу «Урок». За його результатами встановлено, що з початку навчального року не приступили до занять у загальноосвітніх та професійно-технічних навчальних закладах, вищих навчальних закладах I – II рівня акредитації - 28 дітей. Це діти з: Лугинської об'єднаної територіальної громади (далі – ОТГ) – 4 дитини; Новоград-Волинського району, м. Коростеня, м. Новоград-Волинського, Швайківської ОТГ – по 3 дитини; м. Житомира, Вільшанської ОТГ, Коростишівської ОТГ, Квітневої ОТГ – по 2 дитини; Ружинського району, Миропільської ОТГ, Ушомирської ОТГ, Пулинської ОТГ – по 1 дитині.

З 28 виявлених дітей до 14 вересня 2019 року повернуто/влаштовано на навчання 5 дітей (Лугинська ОТГ – 4 дитини, Вільшанська ОТГ – 1 дитина). Проте 23 дитини за різних причин залишилися невлаштованими на навчання. Протягом II етапу залучено до навчання 20 дітей, з трьома іншими дітьми та їх батьками ще проводиться робота щодо влаштування дітей на навчання.

З метою попередження дитячої бездоглядності безпритульності, службами у справах дітей у взаємодії з уповноваженими підрозділами відділів, відділень ГУ НП в Житомирській області проведено 1408 профілактичних рейдів «Діти вулиці, Вокзал», під час яких виявлено 1201 дитина, з них 134 дитини вилучено. Після проведення відповідної роботи з дітьми та їх батьками з вилучених дітей, 90 - влаштовано в лікувальні заклади, 36 - в центр соціально-психологічної реабілітації дітей, 8 повернуто в рідні сім'ї. В ході рейдів обстежено 2590 сімей. До батьків, які систематично вживають спиртні напої, не виконують обов'язків щодо виховання дітей, здійснюються заходи профілактичного, виховного, адміністративного характеру, попереджено 1903 батька, ініційовано притягнення до відповідальності 380 батьків.

Порівнюючи результати профілактичних заходів (рейдів) «Діти вулиці», «Вокзал» за 9 місяців 2019 року з аналогічним періодом минулого року встановлено, що кількість рейдів та виявлених під час рейдів дітей у поточному році збільшилась (9 місяців 2018 року – 1373 рейди, виявлено 779 дітей, обстежено 2549 сімей).

Найбільше профілактичних рейдів протягом 9 місяців 2019 року проведено в Коростишівському районі (134), в Брусилівській ОТГ (112), м.Малині (144), Народицькому районі (91).

Найменша кількість рейдів в Хорошівському (12), Попільнянському (14) районах та м. Житомирі (17).

Під час проведення даних рейдів здійснюються перевірки роботи розважальних та торгівельних закладів щодо виявлення порушень правил торгівлі спиртними напоями та тютюновими виробами. Всього виявлено 12 таких порушення (в Коростишівському, Любарському, Пулинському районах. попереджено 30 посадових осіб, ініційовано притягнення до відповідальності 6 посадових осіб.

В ході рейдів виявлено 12 дітей, що вживали спиртні напої та 3 дитини, що вживали наркотичні, токсичні речовини. З усіма дітьми та їх батьками проведена відповідна профілактична робота.

У поточному році відмічено зменшення кількості виявлених дітей, що вживали спиртні напої (за 9 місяців 2018 року – 20 дітей).

Служби у справах дітей узгоджують з медичними працівниками списки дітей, які доставлялись у лікувальні заклади району (міста) з алкогольним або наркотичним отруєнням. Відповідно до звітної інформації, за 9 місяців поточного року з діагнозом алкогольне отруєння, сп'яніння в лікувальні заклади області потрапило 32 дитини, з них: 6 дітей з м. Житомира, 5 дітей з Любарського району, 4 дитини з Чуднівського району, по 2 дитини - з Баранівської ОТГ, Брусилівської ОТГ, Лугинського, Олевського, Пулинського районів, по 1 дитині – з Андрушівського, Бердичівського, Коростишівського, Радомишльського, Ружинського, Черняхівського районів та м. Новоград – Волинського. В кожному випадку працівниками служби у справах дітей з'ясовані обставини вживання алкоголю дітьми. З даними дітьми та їх батьками проведено профілактичну, роз'яснювальну роботу.

Згідно статистичних даних УІАП ГУНП в Житомирській області упродовж 2019 року дітьми або за їх участю вчинено 120 кримінальних правопорушень, що на 36 % менше у порівнянні з минулим роком.

У скоєнні кримінальних правопорушень викрито 131 підлітка, з яких 57 – учні ЗОШ, 25 – студенти професійно – технічних закладів та 42 – не навчаються і не працюють.

Зростання підліткової злочинності в порівнянні з аналогічним періодом минулого року відбулось на території 5 районів області: Народицького (з 1 до 2), Овруцького (з 18 до 29), Коростишівського (з 2 до 16), Брусилівського (з 3 до 6) та Хорошівського (з 4 до 7).

Протягом поточного року співробітниками уповноважених підрозділів відділень, відділів ювенальної превенції Головного управління Національної поліції в Житомирській області притягнуто 130 дорослих осіб - за ст.180 (доведення неповнолітнього до стану сп'яніння) Кодексу України про адміністративні правопорушення (далі КУпАП).

На неповнолітніх складено 342 адміністративні протоколи, з них: на 177 неповнолітніх - за ст. 178 КУпАП (розпиття спиртних напоїв у громадських місцях), на 102 неповнолітніх - за ст. 175¹ КУпАП (куріння тютюнових виробів у заборонених місцях), за ст. 173 КУпАП (дрібне хуліганство) на 42 неповнолітніх, за ст. 44 КУпАП (незаконне виробництво, придбання, зберігання, перевезення, пересилання наркотичних засобів або психотропних речовин без мети збуту в невеликих розмірах) на 4 неповнолітніх, за ст. 173-2 КУпАП (вчинення насильства в сім'ї) відносно 8 неповнолітніх, за ст. 173-4 КУпАП (за вчинення булінгу (цькування) учасника освітнього процесу) відносно 2 неповнолітніх осіб складено адміністративні матеріали.

На профілактичному обліку уповноважених підрозділів відділень, відділів ювенальної превенції Головного управління Національної поліції в Житомирській області станом на 01.10.2019 року перебуває 178 неповнолітніх. Протягом 9 місяців 2019 року службами у справах дітей проведена

профілактична робота з 113 неповнолітніми (що були поставлені на зазначений облік протягом поточного року) та їх батьками. Проведено аналіз (службове розслідування) кожного факту скоєння правопорушення неповнолітнім, з'ясовано причини і умови, що призвели до його скоєння.

Службами у справах дітей райдержадміністрацій, міських рад протягом 9 місяців 2019 року здійснено 88 перевірок стану виховної роботи з дітьми у навчальних закладах.

Службами у справах дітей забезпечується постійний контроль за станом виконання ст. 32, 34 Закону України «Про місцеве самоврядування в Україні» виконавчими органами сільських, селищних, міських рад. Протягом 9 місяців 2019 року службами у справах дітей райдержадміністрації, міських рад здійснено 44 перевірки роботи виконавчих комітетів сільських, селищних, міських рад.

З метою удосконалення знань чинного законодавства України з питань охорони дитинства, належного захисту прав та інтересів дітей, начальники та спеціалісти служб у справах дітей райдержадміністрацій, міських рад беруть активну участь у проведенні семінарів, нарад з головами, секретарями сільських, селищних рад. Протягом 9 місяців поточного року проведено 31 такий семінар.

За 9 місяців 2019 року проведено 340 засідань комісії з питань захисту прав дитини райдержадміністрацій, виконкомів міських рад, об'єднаних територіальних громад, 32 засідання колегії служби у справах дітей райдержадміністрацій, міських рад. Взято участь у 74 міжвідомчих нарадах, круглих столах тощо.

Первинний облік дітей-сиріт та дітей, позбавлених батьківського піклування станом на 30.09.2019 року

Райони, міста, ОТГ	всього на первинному обліку	влаштовано в сімейні форми виховання	влаштовано в державні заклади
Андрушівський	119	91,60%	8,40%
Баранівська ОТГ	69	95,65%	4,35%
Баранівський	51	98,04%	1,96%
Бердичівський	83	98,80%	1,20%
Брусилівська ОТГ	76	92,11%	7,89%
Брусилівський	4	100,00%	0,00%
Ємільчинський	108	95,37%	4,63%
Житомирський	163	88,96%	11,04%
Тетерівська ОТГ	34	94,12%	5,88%
Коростенський	98	88,78%	11,22%
Коростишівський	113	93,81%	6,19%
Лугинський	73	76,71%	23,29%
Любарська ОТГ	35	100,00%	0,00%
Любарський	12	100,00%	0,00%
Малинський	69	91,30%	8,70%
Народицький	50	86,00%	14,00%
Нов.-Волинський	103	90,29%	9,71%
Овруцький	141	83,69%	16,31%
Олевський	117	97,44%	2,56%
Попільнянський	95	95,79%	4,21%
Пулинський	141	92,91%	7,09%
Радомишльський	102	86,27%	13,73%
Романівський	77	97,40%	2,60%
Ружинський	73	97,26%	2,74%
Хорошівський	104	93,27%	6,73%
Черняхівський	83	90,36%	9,64%
Чуднівський	107	94,39%	5,61%
м. Бердичів	127	86,61%	13,39%
м. Житомир	349	91,12%	8,88%
м. Коростень	109	99,08%	0,92%
м. Малин	41	100,00%	0,00%
м. Нов.-Волинський	92	91,30%	8,70%
Всього:	3018	92,05%	7,95%

**Влаштування дітей-сиріт та дітей, позбавлених батьківського піклування,
в сімейні форми виховання**

№	Райони, міста	відсоток дітей в сімейних формах виховання станом на 31.12.2018 року	відсоток дітей в сімейних формах виховання станом на 30.09.2019 року	темп приросту
1	Андрушівський	89,66	91,60	1,94
2	Баранівська ОТГ	97,26	95,65	-1,61
3	Баранівський	95,56	98,04	2,48
4	Бердичівський	98,89	98,80	-0,09
5	Брусилівська ОТГ		92,11	92,11
6	Брусилівський	92,50	100,00	7,50
7	Ємільчинський	97,20	95,37	-1,83
8	Житомирський	89,90	88,96	-0,94
9	Тетерівська ОТГ		94,12	94,12
10	Коростенський	89,47	88,78	-0,69
11	Коростишівський	87,74	93,81	6,07
12	Лугинський	86,67	76,71	-9,96
13	Любарська ОТГ		100,00	100,00
14	Любарський	100,00	100,00	0,00
15	Малинський	92,31	91,30	-1,01
16	Народицький	86,00	86,00	0,00
17	Нов-Волинський	94,23	90,29	-3,94
18	Овруцький	90,91	83,69	-7,22
19	Олевський	96,33	97,44	1,11
20	Попільнянський	94,17	95,79	1,62
21	Пулинський	91,60	92,91	1,31
22	Радомишльський	84,11	86,27	2,16
23	Романівський	96,34	97,40	1,06
24	Ружинський	97,01	97,26	0,25
25	Хорошівський	94,90	93,27	-1,63
26	Черняхівський	91,76	90,36	-1,40
27	Чуднівський	90,09	94,39	4,30
28	м. Бердичів	87,50	86,61	-0,89
29	м. Житомир	89,52	91,12	1,60
30	м. Коростень	99,05	99,08	0,03
31	м. Малин	97,44	100,00	2,56
32	м. Нов-Волинський	90,00	91,30	1,30
	Всього	92,05	92,05	0,00

**Облік дітей-сиріт та дітей, позбавлених батьківського піклування,
станом на 30.09.2019**

Райони, міста	п.о.	опіка	ПС, ДВСТ	держ. заклади	тимчасово в сім'ю родичів	ПТНЗ, ВНЗ	ЦСПРД	лікарня, інше
Андрушівський	119	87	21	7	1	2	0	1
Баранівська ОТГ	69	58	7	3	1	0	0	0
Баранівський	51	28	22	1	0	0	0	0
Бердичівський	83	62	20	1	0	0	0	0
Брусилівська ОТГ	76	46	24	4	0	1	0	3
Брусилівський	4	4	0	0	0	0	0	0
Ємільчинський	108	86	17	1	0	1	3	0
Житомирський	163	102	43	8	0	6	0	4
Тетерівська ОТГ	34	21	11	1	0	1	0	0
Коростенський	98	68	18	5	1	1	4	1
Коростишівський	113	87	15	5	4	2	0	0
Лугинський	73	49	3	4	4	3	10	1
Любарська ОТГ	35	27	8	0	0	0	0	0
Любарський	12	11	1	0	0	0	0	0
Малинський	69	46	17	4	0	2	0	0
Народицький	50	36	7	4	0	0	3	0
Нов.-Волинський	103	60	31	9	2	1	0	0
Овруцький	141	105	12	11	1	1	5	6
Олевський	117	93	21	2	0	1	0	0
Попільнянський	95	76	15	4	0	0	0	0
Пулинський	141	97	32	8	2	0	0	2
Радомишльський	102	69	19	10	0	3	1	0
Романівський	77	70	5	1	0	0	0	1
Ружинський	73	53	18	1	0	1	0	0
Хорошівський	104	70	27	4	0	3	0	0
Черняхівський	83	50	21	8	4	0	0	0
Чуднівський	107	72	29	3	0	3	0	0
м. Бердичів	127	105	5	11	0	6	0	0
м. Житомир	349	264	51	20	3	9	0	2
м. Коростень	109	97	10	0	1	1	0	0
м. Малин	41	36	4	0	1	0	0	0
м. Нов.-Волинський	92	74	9	6	1	2	0	0
Всього:	3018	2209	543	146	26	50	26	21

73,50%

18,00%

5,12%

1,00%

1,44%

0,40%

0,54%

Влаштування дітей-сиріт та дітей, позбавлених батьківського піклування, яких поставлено на первинний облік впродовж 9 місяців 2019 року

Райони, міста	поставлено на п.о.	тимчасово в сім'ю	поліців	усиновлено	опіка, піклування	ПС, ДБСТ	держ.заклади	ЦСПРД	ВНЗ, ПТНЗ	лікувальні заклади	повноліття	інше	% в сімейні форми виховання
Андрушівський	13	1	0	10	0	0	0	0	1	1	0	0	84,62%
Баранівська ОТГ	4	1	0	0	0	0	2	1	0	0	0	0	25,00%
Баранівський	10	0	0	7	3	0	0	0	0	0	0	0	100,00%
Бердичівський	12	0	1	6	4	0	0	0	0	0	0	1	91,67%
Брусилівська ОТГ	8	0	0	5	1	0	0	0	1	1	0	0	75,00%
Брусилівський	1	0	0	1	0	0	0	0	0	0	0	0	100,00%
Ємільчинський	17	0	3	11	0	0	0	3	0	0	0	0	82,35%
Житомирський	20	0	0	14	0	2	0	0	0	3	0	1	70,00%
Тетерівська ОТГ	4	0	0	0	4	0	0	0	0	0	0	0	100,00%
Коростенський	14	1	0	8	0	1	4	0	0	0	0	0	64,29%
Коростишівський	25	1	4	19	0	1	0	0	0	0	0	0	96,00%
Лугинський	20	4	0	4	0	0	0	10	0	1	1	0	40,00%
Любарська ОТГ	0	0	0	0	0	0	0	0	0	0	0	0	#ДЕЛ/0!
Любарський	2	0	1	0	0	0	0	0	0	1	0	0	50,00%
Малинський	3	0	0	2	0	0	0	0	1	0	0	0	66,67%
Народицький	8	0	0	2	3	3	0	0	0	0	0	0	62,50%
Нов.-Волинський	11	2	6	0	0	3	0	0	0	0	0	0	72,73%
Овруцький	19	1	0	9	0	1	5	0	0	3	0	0	52,63%
Олевський	16	0	0	14	2	0	0	0	0	0	0	0	100,00%
Попільнянський	5	0	0	5	0	0	0	0	0	0	0	0	100,00%
Пулинський	20	2	0	7	4	4	0	0	0	1	1	1	65,00%
Радомишльський	10	4	4	0	0	1	1	0	0	0	0	0	80,00%
Романівський	10	0	1	7	0	0	0	0	0	1	1	0	80,00%
Ружинський	13	0	0	5	7	1	0	0	0	0	0	0	92,31%
Хорошівський	14	0	0	9	4	1	0	0	0	0	0	0	92,86%
Черняхівський	9	1	0	4	0	4	0	0	0	0	0	0	55,56%
Чуднівський	5	0	0	2	0	0	0	0	1	2	0	0	40,00%
м. Бердичів	14	0	1	11	0	2	0	0	0	0	0	0	85,71%
м. Житомир	45	3	1	23	9	2	0	0	3	2	2	0	80,00%
м. Коростень	12	1	0	11	0	0	0	0	0	0	0	0	100,00%
м. Малин	8	1	5	2	0	0	0	0	0	0	0	0	100,00%
м. Нов.-Волинський	11	1	0	10	0	0	0	0	0	0	0	0	100,00%
Всього:	383	24	27	208	41	28	24	7	16	5	3	78,33%	

Кількісні показники усиновлення дітей в Житомирській області (станом на 30.09.2019)

Назва показника	Номер рядка	Усього дітей	З них віком на початок звітнього року				
			До 1 року	1-2 роки	3-5 років	6-10 років	11-17 років
А	Б	1	2	3	4	5	6
Усього усиновлено дітей-сиріт та дітей, позбавлених батьківського піклування, протягом звітнього періоду за рішеннями судових органів	01	48	12	20	9	5	2
З рядка 01 усиновлено громадянами України	02	46	12	20	9	3	2
З рядка 01 усиновлено іноземними громадянами	03	2	---	---	---	2	---
Усього усиновлено дітей одним із подружжя (внутрішнє усиновлення) протягом звітнього періоду за рішеннями судових органів	04	26	---	---	8	9	9
З рядка 04 усиновлено дітей громадянами України	05	26	---	---	8	9	9
З рядка 04 усиновлено дітей іноземними громадянами	06	---	---	---	---	---	---
Усього скасовано або визнано недійсним усиновлень щодо дітей, усиновлених з числа дітей-сиріт та дітей, позбавлених батьківського піклування, протягом звітнього року	07	1	---	---	---	---	1
З рядка 07 скасовано або визнано недійсним усиновлення дітей громадянами України	08	1	---	---	---	---	1
З рядка 07 скасовано або визнано недійсним усиновлення дітей іноземними громадянами	09	---	---	---	---	---	---
Усього усиновлювачів позбавлено батьківських прав протягом звітнього року	10	---	---	---	---	---	---
З рядка 10 позбавлено батьківських прав усиновлювачів - громадян України	11	---	---	---	---	---	---
З рядка 10 позбавлено батьківських прав усиновлювачів – іноземних громадян	12	---	---	---	---	---	---

**Кількісні показники усиновлених дітей-сиріт та дітей, позбавлених батьківського піклування
станом на 30 вересня 2019 року**

Регіон	Кількість дітей, усиновлених громадянами України, з них:										Кількість дітей, усиновлених іноземними громадянами, з них:							Усиновлення дітей родинними групами (гр. України)			Усиновлення дітей родинними групами (інозем. громадянами)			
	Всього	З інтернату	З дитячого будинку	З будинку дитини	З центру соціально-психологічної реабілітації для дітей	Із сім'ї опікуна, піклувальника	Із ПС/ДБСТ	Інше	Діти з хворобою ВІЛ/СНІД	Діти-інваліди	Всього	З інтернату	З дитячого будинку	З будинку дитини	З центру соціально-психологічної реабілітації для дітей	Інше	Діти з хворобою ВІЛ/СНІД	Діти-інваліди	по 2 дітей	по 3 дитини	більше 3 дітей	по 2 дітей	по 3 дитини	більше 3 дітей
1	2	3	4	5	6	7	8	9	10	11	12	13	14	15	16	17	18	19	20	21	22	23	24	25
Житомирська область	46	1	-	32	2	2	1	8	-	-	2	2	-	-	-	-	-	1	5	1	-	-	-	-

Кількісні показники щодо дітей, які перебувають на **місцевому обліку** з усиновлення
служби у справах дітей регіону, станом на 30 вересня 2019 року

Кількість дітей на місцевому обліку								з них, перебувають на місцевому обліку з усиновлення та влаштовані в сімейні форми виховання:									
Всього	з них:		з них:					Всього	мають бр\с на обліку	мають інвалідність	влаштовані під опіку			влаштовані в ПС/ДБСТ			Влаштовані в сім'ї родичів, тимчасове влаштування в сім'ї громадян
	мають бр\с на обліку	мають інвалідність	до 1 року	1-2 р.	3-5 р.	6-10 р.	11-17 р.				всього	мають бр\с на обліку	мають інвалідність	всього	з них мають бр\с на обліку	з них до 5 років без бр\с на обліку	
744	456	80	7	23	45	182	487	540	372	16	13	6	1	514	354	0	13

Кількісні показники щодо дітей, які перебувають на **регіональному обліку** з усиновлення
станом на 30.09.2019 року Житомирської області

кількість дітей на обліку								З них перебувають на обліку з усиновлення та влаштовані в сімейні форми виховання:									
всього	з них:		з них:					всього	мають бр\с	мають інвалідність	влаштовані під опіку			влаштовані в ПС/ДБСТ			Влаштовані в сім'ї родичів, тим. влашт. в сім'ї громад.
	мають бр\с	мають інвалідність	до 1 року	1-2 р.	3-5 р.	6-10 р.	11-17 р.				всього	мають бр\с	мають інвалідність	всього	з них мають бр\с	з них до 5 років без бр\с	
708	414	79	5	20	37	166	480	513	351	16	11	5	1	502	346	0	0

**Кількісні показники щодо сімей, які перебувають на обліку кандидатів в усиновлювачі
(станом на 30 вересня 2019 року)**

Регіон	Загальна кількість сімей на обліку							Бажають усиновити дитину віком:					Кількість кандидатів, знятих з обліку відповідно до п. 29 Порядку			
	всього	з них:						до 1 року	до 3 років	до 5 років	до 10 років	від 10 до 18 років	усиновлення дитини	закінчення строку дії висновку про можливість бути усиновлювачем, якщо такі кандидати не звернулись із заявою про продовження його дії	Подання кандидатами в усиновлювачісьм ової заяви	з'ясування або виникнення обставин, що унеможливають усиновлення
		подружні пари			одинокі громадяни											
до 40 років	до 50 років	старше 50 років	до 40 років	до 50 років	старше 50 років											
Житомирська область	34	18	10	2	2	2	0	4	11	14	10	0	31	3	2	0

Кандидати регіону 0601, 0606, 0610, 0624, 0627 бажають усиновити 2-х дітей

Інформація щодо діяльності служб у справах дітей з питань здійснення нагляду за усиновленими дітьми станом на 30 вересня 2019 року

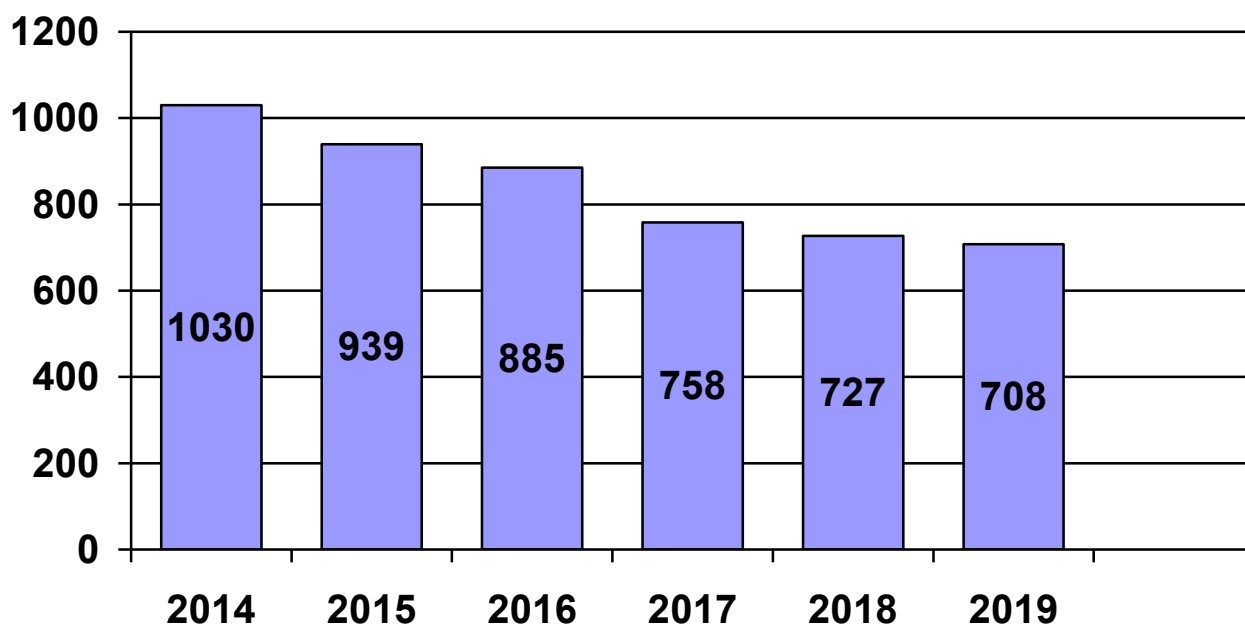
Кількість дітей, які можуть бути усиновлені (на кінець звітного періоду)		Кількість усиновлених дітей, на обліку в службах у справах дітей (на кінець звітного періоду)			Протягом звітного року здійснено нагляд та отримано звіти щодо усиновлених дітей		Виявлено фактів порушення прав дитини в сім'ях усиновлювачів та заходи вжиті щодо їх усунення (протягом	Допомога при усиновленні			
на регіональному обліку	на місцевому обліку	Всього	з них:		які перебувають на обліку менше трьох років	які перебувають на обліку більше трьох років		отримання	факти припинення	поновлення	нецільове використання коштів
				були усиновлені менше трьох років тому	були усиновлені більше трьох років тому						
708	744	623	148	475	113	91	0	144	0	0	0

**Кількісні показники щодо дітей, які перебувають на місцевому обліку дітей, які можуть бути усиновлені
(станом на 30.09.2019)**

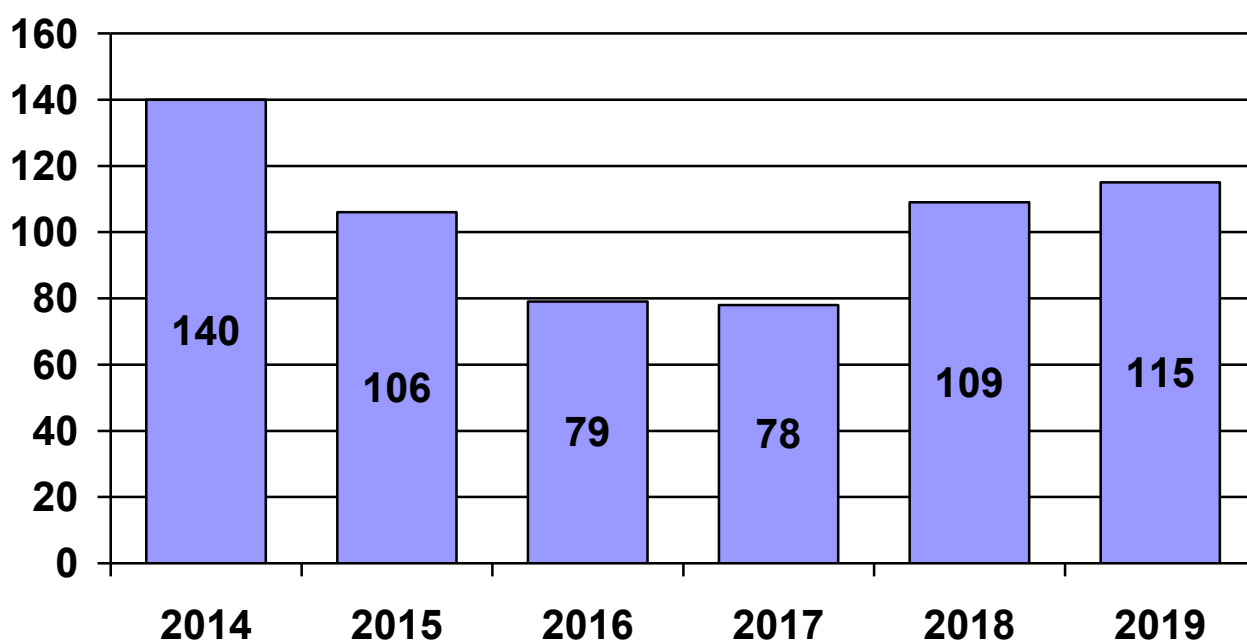
Райони, міста, ОТГ	Всього на обліку	З них за роками народження																		
		2019	2018	2017	2016	2015	2014	2013	2012	2011	2010	2009	2008	2007	2006	2005	2004	2003	2002	2001
Андрушівський	29	0	0	0	0	0	1	1	0	0	1	2	1	2	3	3	3	6	5	1
Баранівська ОТГ	10	0	1	1	0	0	0	0	0	0	0	1	2	0	1	1	1	0	1	1
Баранівський	23	0	0	1	0	0	0	0	0	0	4	2	0	1	2	1	5	3	4	0
Бердичівський	21	0	0	0	0	0	0	0	0	0	1	0	3	1	3	0	4	3	4	2
Брусилівський	28	0	0	1	0	0	1	1	1	1	3	1	2	3	1	2	4	5	1	1
Хорошівський	32	0	1	0	0	3	1	1	2	4	0	1	2	1	0	4	2	5	4	1
Смільчинський	22	0	0	0	0	0	2	1	1	1	1	2	1	1	3	3	1	4	1	0
Житомирський	66	0	0	1	2	0	2	1	3	3	6	3	4	3	6	6	9	6	8	3
Коростенський	27	0	0	0	0	1	0	2	2	0	2	3	1	2	3	1	4	3	2	1
Коростишівський	24	0	0	1	1	1	0	1	1	1	2	1	2	4	1	1	2	1	2	2
Лугинський	23	0	0	1	1	1	1	1	2	1	1	1	2	1	1	1	2	4	1	1
Любарський	9	0	0	0	0	0	0	0	0	0	1	1	1	0	0	2	2	0	2	0
Малинський	22	0	0	2	1	0	0	0	0	0	0	1	0	0	2	1	1	7	7	0
Народицький	14	0	0	0	0	2	0	1	1	1	1	0	2	0	2	1	0	2	0	1
Нов.Волинський	40	0	0	0	0	0	0	0	3	1	5	3	4	1	3	2	3	6	9	0
Овруцький	33	1	0	0	0	2	0	1	3	4	0	2	1	1	4	3	5	4	1	1
Олевський	24	0	0	0	0	0	0	0	1	1	2	0	2	1	0	2	2	3	8	2
Попільнянський	19	0	0	0	0	0	0	0	0	0	0	0	1	3	1	2	3	1	6	2
Радомишльський	32	1	1	1	2	2	1	0	2	2	0	0	3	1	2	0	3	6	5	0
Романівський	6	0	0	0	0	0	0	0	0	0	1	0	0	0	0	1	2	0	2	0
Ружинський	13	0	0	0	1	0	1	1	2	0	1	1	1	1	0	1	1	1	1	0
Пулинський	32	0	1	0	1	0	1	0	2	0	3	2	2	2	3	2	4	6	2	1
Черняхівський	30	0	1	0	2	0	1	0	0	3	1	0	0	1	2	2	3	7	6	1
Чуднівський	34	0	0	0	0	0	1	1	1	2	1	0	4	4	5	5	5	2	2	1
м.Бердичів	23	0	0	0	0	2	0	0	0	1	3	0	0	2	1	1	4	1	6	2
м.Житомир	76	0	0	1	1	1	2	0	1	7	3	3	4	7	3	6	11	11	13	2
м.Коростень	11	0	0	0	0	0	0	0	0	0	0	0	0	2	1	3	2	0	3	0
м.Нов.Волинський	17	0	0	0	1	0	1	1	0	0	1	2	0	1	1	1	1	2	3	2
м. Малин	4	0	0	0	0	0	0	0	0	0	0	0	0	0	0	1	0	1	2	0
Всього:	744	2	5	10	13	15	16	14	28	33	44	32	45	46	54	59	89	100	111	28

Райони	Кількість дітей на обліку	Кількісні показники щодо дітей, які перебувають на <u>регіональному</u> обліку дітей, які можуть бути усиновлені (станом на 30.09.2019)																		
		2019	2018	2017	2016	2015	2014	2013	2012	2011	2010	2009	2008	2007	2006	2005	2004	2003	2002	2001
Андрушівський	29	0	0	0	0	0	1	1	0	0	1	2	1	2	3	3	3	6	5	1
Баранівська ОТГ	10	0	1	1	0	0	0	0	0	0	0	1	2	0	1	1	1	0	1	1
Баранівський	23	0	0	1	0	0	0	0	0	0	4	2	0	1	2	1	5	3	4	0
Бердичівський	21	0	0	0	0	0	0	0	0	0	1	0	3	1	3	0	4	3	4	2
Брусилівський	28	0	0	1	0	0	1	1	1	1	3	1	2	3	1	2	4	5	1	1
Хорошівський	31	0	1	0	0	3	1	1	2	3	0	1	2	1	0	4	2	5	4	1
Смільчинський	18	0	0	0	0	0	0	1	1	0	1	2	1	1	3	3	1	3	1	0
Житомирський	64	0	0	1	2	0	2	1	3	3	6	3	4	3	6	6	9	6	8	1
Коростенський	27	0	0	0	0	1	0	2	2	0	2	3	1	2	3	1	4	3	2	1
Коростишівський	24	0	0	1	1	1	0	1	1	1	2	1	2	4	1	1	2	1	2	2
Лугинський	9	0	0	1	0	0	0	0	0	0	0	0	1	1	0	0	1	3	1	1
Любарський	9	0	0	0	0	0	0	0	0	0	1	1	1	0	0	2	2	0	2	0
Малинський	22	0	0	2	1	0	0	0	0	0	0	1	0	0	2	1	1	7	7	0
Народицький	14	0	0	0	0	2	0	1	1	1	1	0	2	0	2	1	0	2	0	1
Нов.Волинський	39	0	0	0	0	0	0	0	2	1	5	3	4	1	3	2	3	6	9	0
Овруцький	30	1	0	0	0	1	0	1	2	4	0	1	1	1	4	3	5	4	1	1
Олевський	24	0	0	0	0	0	0	0	1	1	2	0	2	1	0	2	2	3	8	2
Попільнянський	19	0	0	0	0	0	0	0	0	0	0	0	1	3	1	2	3	1	6	2
Радомишльський	30	0	1	1	2	2	1	0	1	2	0	0	3	1	2	0	3	6	5	0
Романівський	6	0	0	0	0	0	0	0	0	0	1	0	0	0	0	1	2	0	2	0
Ружинський	13	0	0	0	1	0	1	1	2	0	1	1	1	1	0	1	1	1	1	0
Пулинський	30	0	1	0	1	0	1	0	1	0	2	2	2	2	3	2	4	6	2	1
Черняхівський	27	0	0	0	1	0	1	0	0	2	1	0	0	1	2	2	3	7	6	1
Чуднівський	34	0	0	0	0	0	1	1	1	2	1	0	4	4	5	5	5	2	2	1
м.Бердичів	22	0	0	0	0	1	0	0	0	1	3	0	0	2	1	1	4	1	6	2
м.Житомир	73	0	0	0	1	1	1	0	1	7	2	3	4	7	3	6	11	11	13	2
м.Коростень	11	0	0	0	0	0	0	0	0	0	0	0	0	2	1	3	2	0	3	0
м.Нов.Волинський	17	0	0	0	1	0	1	1	0	0	1	2	0	1	1	1	1	2	3	2
м. Малин	4	0	0	0	0	0	0	0	0	0	0	0	0	0	0	1	0	1	2	0
Всього:	708	1	4	9	11	12	12	13	22	29	41	30	44	46	53	58	88	98	111	26

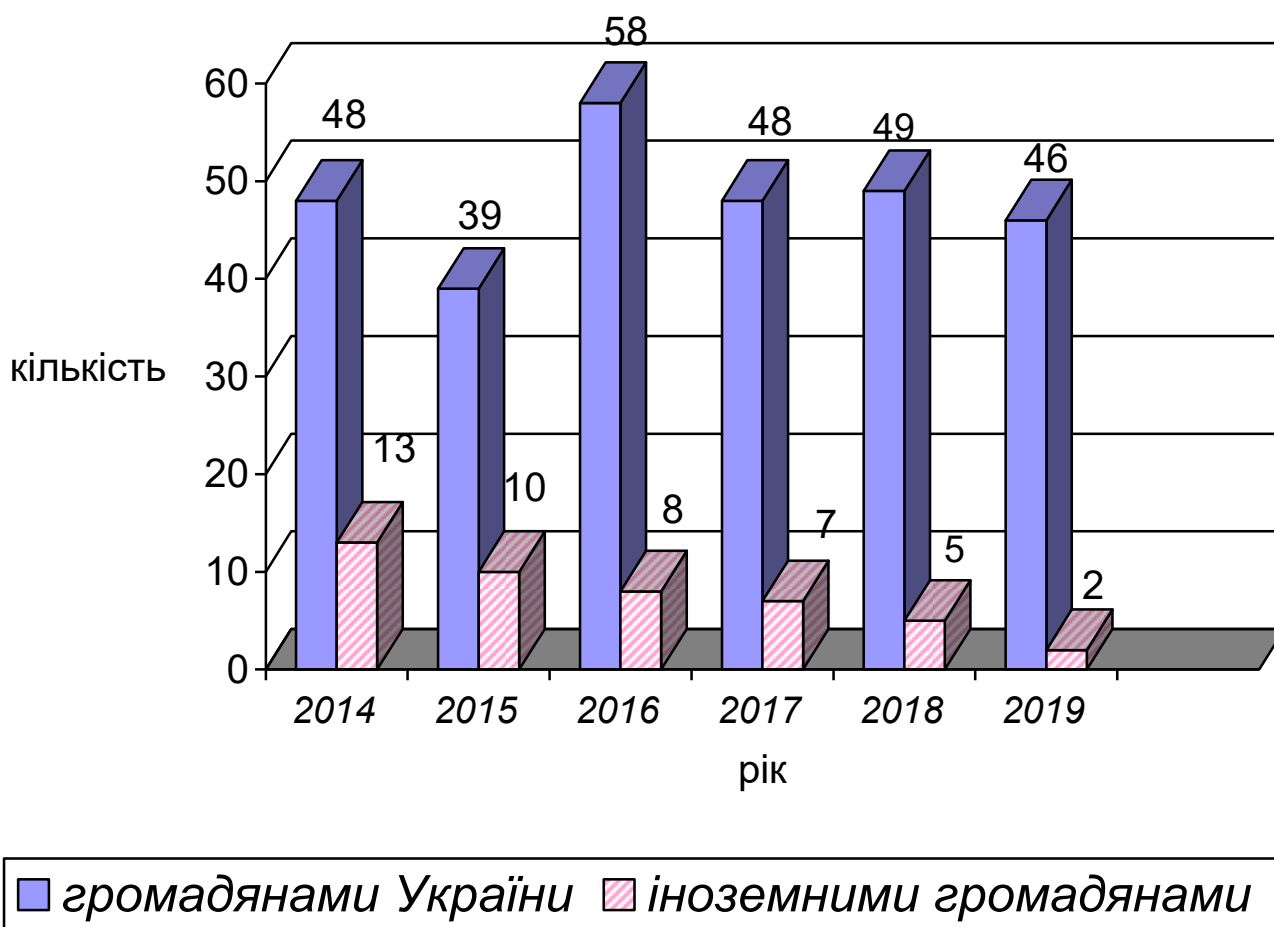
Кількість дітей-сиріт та дітей, позбавлених батьківського піклування, що перебувають на регіональному обліку для можливого усиновлення станом на 30.06.2014-2019 р.р.



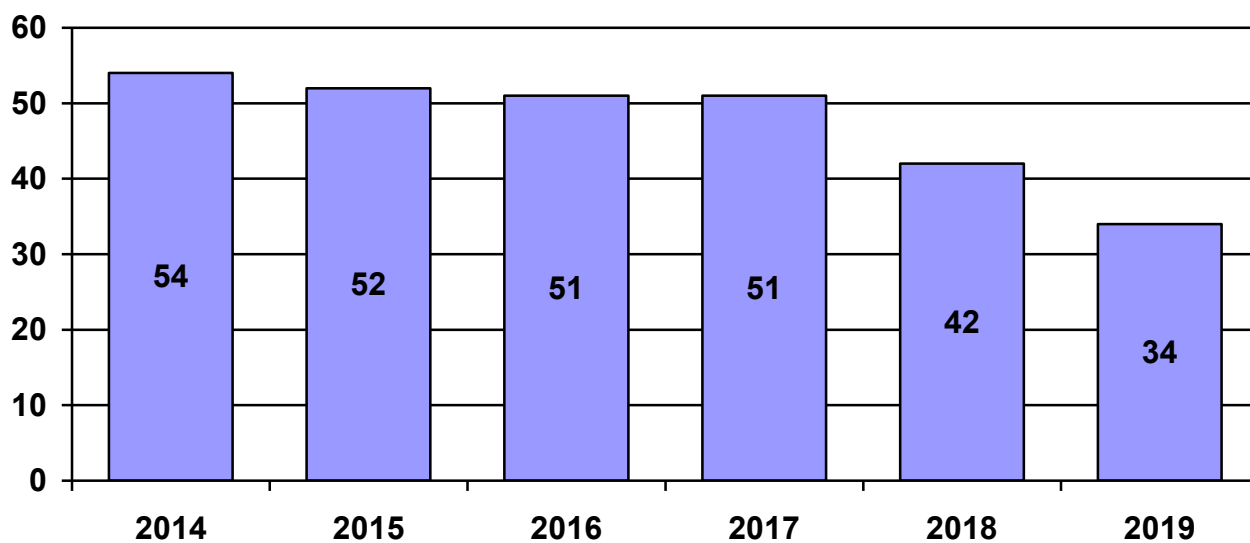
Кількість дітей-сиріт та дітей, позбавлених батьківського піклування, поставлених на регіональний облік для можливого усиновлення за 9 місяців 2014-2019 р.р.



Порівняльна статистика усиновлених дітей за 9 місяців 2014-2019 років



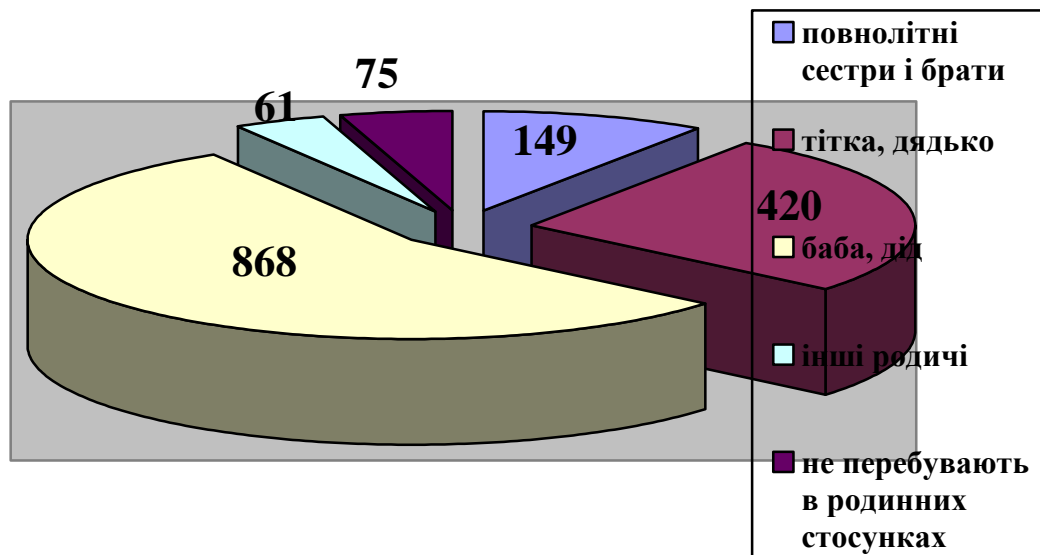
Порівняльна статистика кандидатів в усиновлювачі за 9 місяців 2014-2019 р.р.



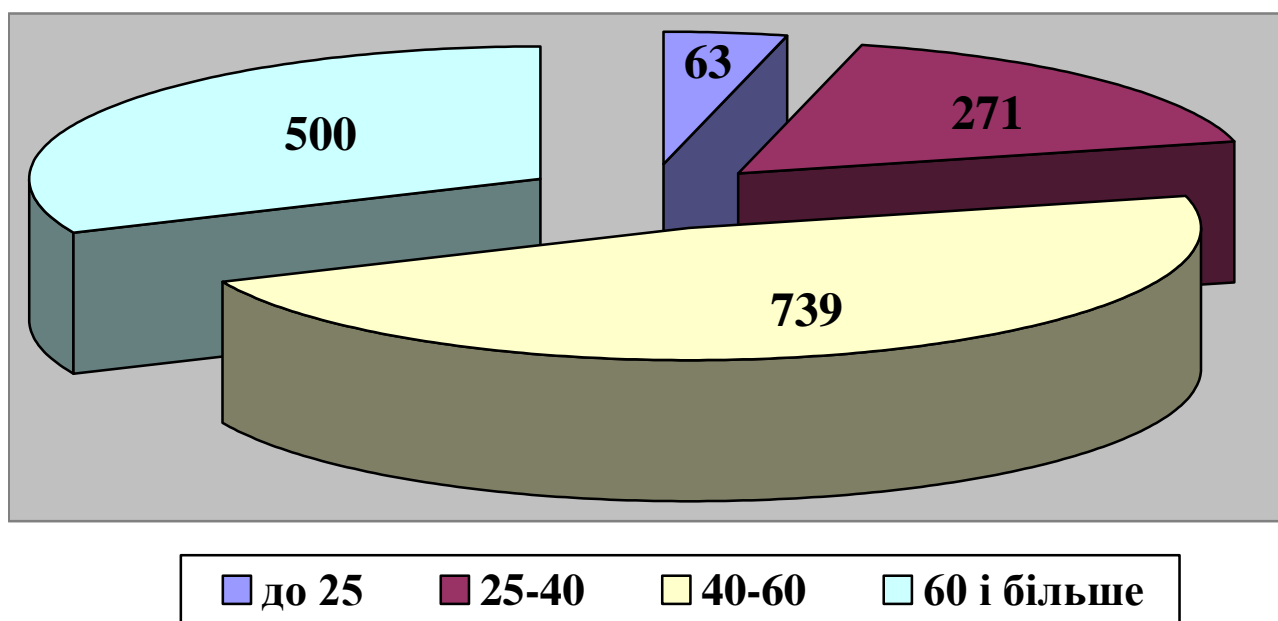
Кількісні показники влаштування дітей-сиріт та дітей, позбавлених батьківського піклування, під опіку, піклування протягом 9 місяців 2019 року

Назва району	Загальна кількість дітей-сиріт і дітей, позбавлених батьківського піклування, які перебувають під опікою, піклуванням станом 30.09.19	З них:		З них діти-інваліди:		Встановлено опіку, піклування громадянами протягом звітнього періоду	Знято (припинено) опіку, піклування протягом звітнього періоду
		Проживають в сім'ях опікунів, піклувальників	Проживають в спеціальних закладах	проживають в сім'ях опікунів, піклувальників	перебувають в спеціальних закладах		
Андрушівський	87	84	3	1	1	14	9
Баранівська ОТГ	58	57	1	1	0	1	4
Баранівський	28	27	1	0	1	7	4
Бердичівський	62	62	0	0	0	6	16
Брусилівська ОТГ	46	45	1	1	0	4	1
Брусилівський	4	4	0	0	0	1	3
Ємільчинський	86	85	1	3	1	13	12
Житомирський	102	101	1	6	2	15	16
Тетерівська ОТГ	21	18	3	1	0	1	1
Коростенський	68	67	1	3	0	11	6
Коростишівський	87	83	4	3	0	19	7
Лугинський	49	49	0	0	0	6	5
Любарська ОТГ	27	27	0	0	0	0	1
Любарський	11	11	0	0	0	0	4
Малинський	46	46	0	0	0	4	10
Народицький	36	36	0	0	0	3	5
Н.-Волинський	60	59	1	2	0	6	10
Овруцький	105	104	1	3	1	13	15
Олевський	93	93	0	4	0	15	7
Попільнянський	76	76	0	3	0	6	11
Пулинський	97	97	0	1	0	18	11
Радомишльський	69	69	0	0	0	5	7
Романівський	70	67	3	4	0	14	17
Ружинський	53	53	0	0	0	7	5
Хорошівська	70	67	3	0	3	10	8
Черняхівський	50	49	1	1	1	5	5
Чуднівський	72	71	1	3	0	5	6
м. Бердичів	105	104	1	6	1	12	12
м. Житомир	264	259	5	13	0	26	32
м. Коростень	97	96	1	5	0	15	9
м. Малин	36	36	0	0	0	3	0
м. Н-Волинський	74	74	0	1	0	9	7
Всього	2209	2176	33	65	11	274	266

Соціально-демографічна характеристика сімей опікунів, піклувальників щодо перебування з підопічними дітьми в родинних стосунках



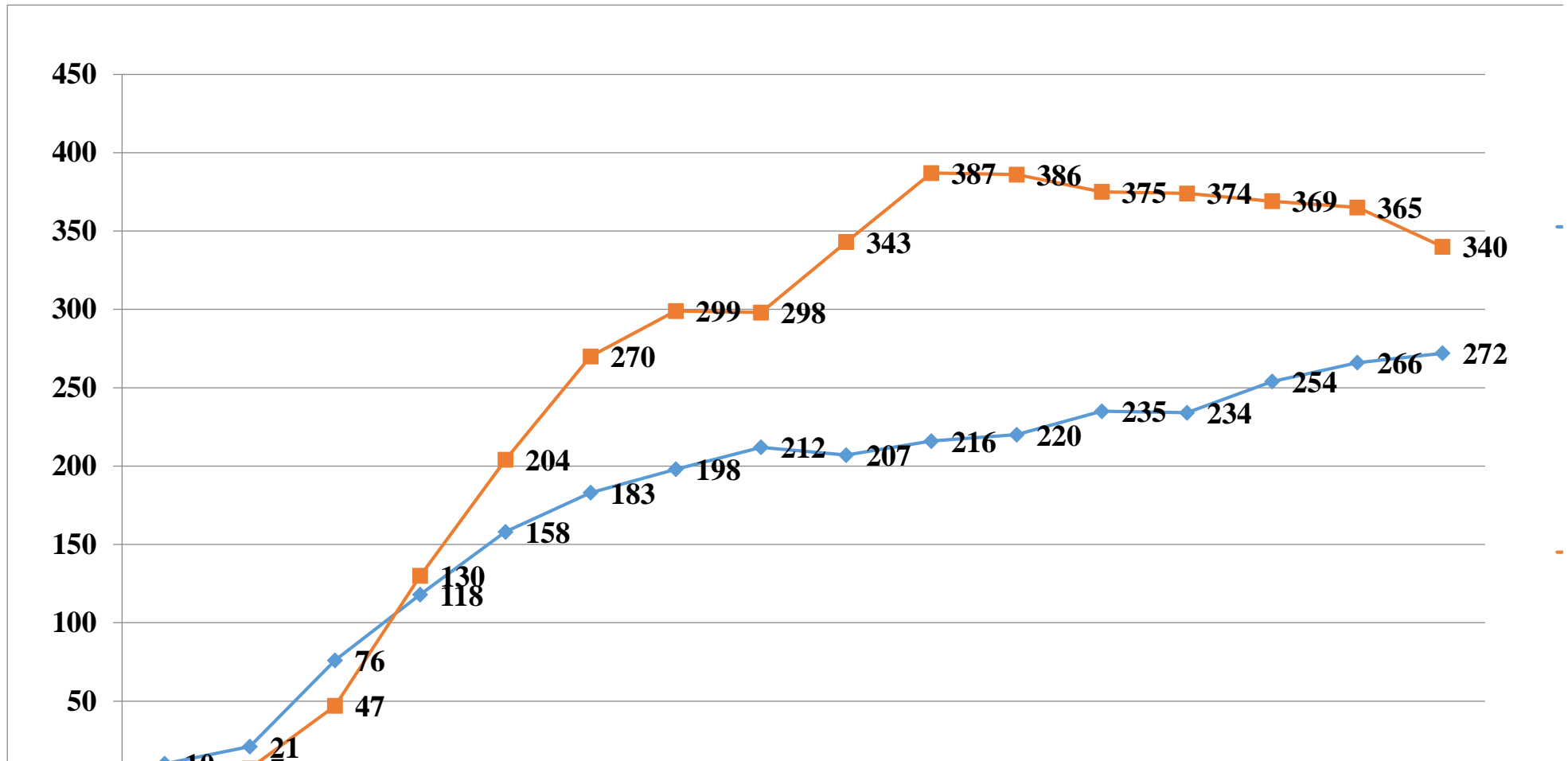
Вікова характеристика опікунів, піклувальників



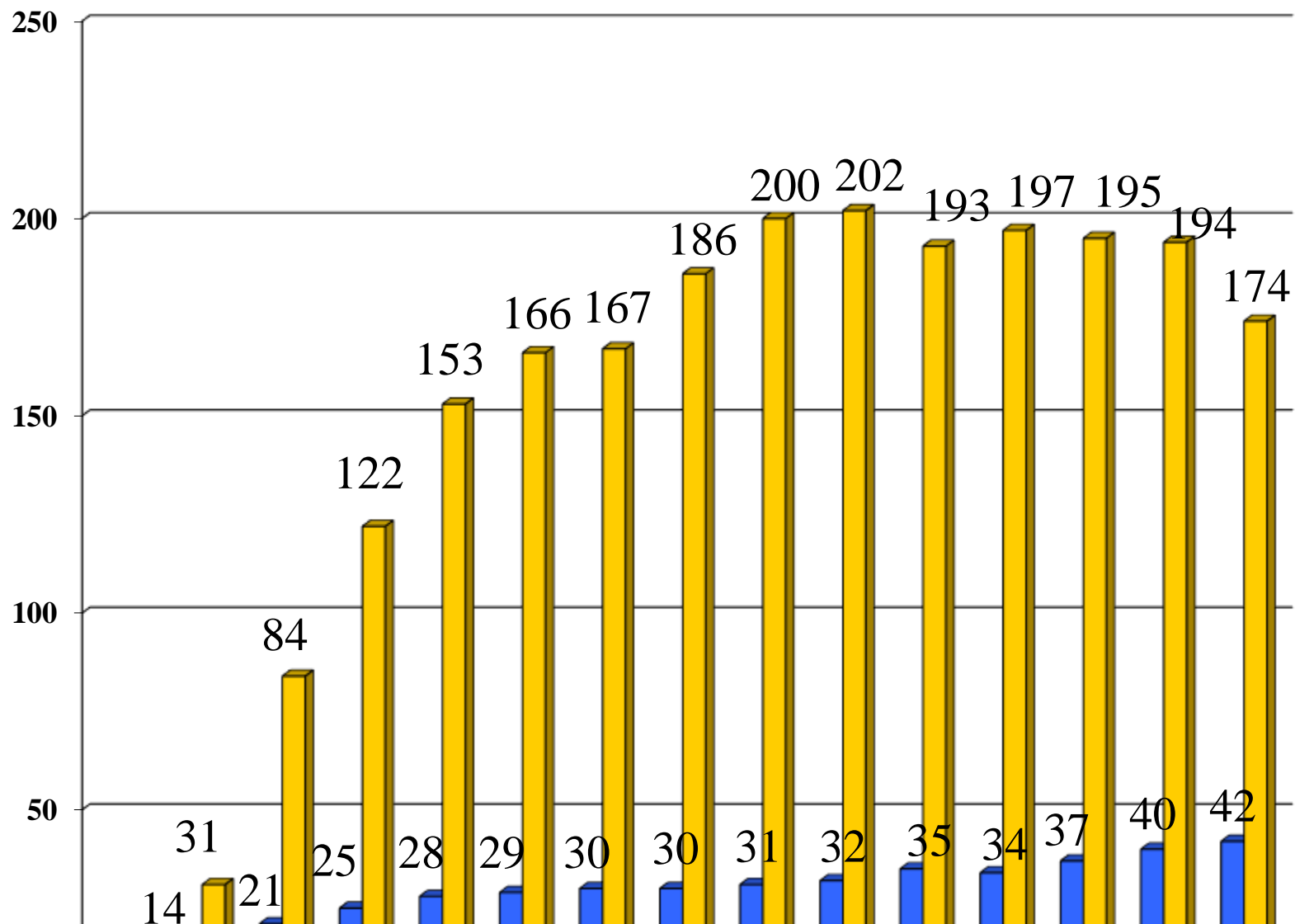
Кількісні показники створення дитячих будинків сімейного типу та прийомних сімей станом на 30.09.19

№	Райони, міста	Функціонує станом на 30.06.19				Створено протягом 2019 року				Вибуло протягом 2019 року			
		ДБСТ	В них дітей	ПС	В них дітей	ДБСТ	В них дітей	ПС	В них дітей	ДБСТ	В них дітей	ПС	В них дітей
1	Андрушівський	2	12	4	9	1		1		1	5	2	5
2	Баранівська ОТГ			4	8								
3	Баранівський	1	6	10	23		2		2		1	2	3
4	Бердичівський			11	16			2	4			1	1
5	Брусилівський	3	17	5	10		1		1			1	4
6	Хорошівський	1	7	6	10	1	4					1	4
7	Ємільчинський			7	15							1	1
8	Житомирський	4	23	10	20		2	3	1	2	11		
9	Коростенський			7	12								
10	Коростишівський			6	6							2	2
11	Лугинський			2	4							1	3
12	Любарський	4	22	3	7	2	8	1	1	1	6	4	12
13	Малинський			3	8							1	2
14	Народицький												
15	Нов.-Волинський	4	25	6	13		2				5		
16	Овруцький			4	4							1	2
17	Олевський	1	7	8	20		1				2		
18	Попільнянський			7	7							1	3
19	Радомишльський	2	12	2	5						1		
20	Романівський	1	9	9	18			1	4			1	5
21	Ружинський	2	15	11	23		3	1	4				2
22	Пулинський	1	9	13	35		1	4	5	3	19	2	2
23	Черняхівський			5	14								
24	Чуднівський			7	14								1
25	м. Бердичів			5	10							1	2
26	м. Житомир	6	42	11	14	1	13			1	9	3	6
27	м. Коростень	8	55	2	6				1		4		1
28	м. Малин	1	5	1	2								
29	м. Нов.-Волинський	1	6	5	7								
	Всього	42	272	174	340	5	37	13	23	8	63	25	61

Відомості щодо кількості дітей, влаштованих до дитячих будинків сімейного типу, прийомних сімей Житомирської області станом на 30.09.2019 року



Динаміка розвитку дитячих будинків сімейного типу та прийомних сімей у Житомирській області станом на 30.09.2019 року



**Реєстр житла та майна дітей-сиріт та дітей, позбавлених батьківського піклування, які перебувають на обліку в службах у справах дітей
Житомирської області станом на 30.09.19**

Райони, міста	К-сть дітей, які перебувають на первинному обліку	К-сть дітей, які мають житло (власність, користування)	К-сть дітей, які мають житло на праві власності	в придатному стані	в непридатному стані	потребує ремонту	житлова площа значно менша за встановлені норми	К-сть дітей, які мають право користування житлом	в придатному стані	в непридатному стані	житлова площа значно менша за встановлені норми	К-сть дітей, у яких відсутнє житло	з них: віком від 16 до 18 років	Перебувають на квартирному обліку	Перебувають на соціальному квартирному обліку	Перебувають на обох квартирних обліках	Кількість дітей, які мають житло на праві власності, над яким встановлена опіка	Наявність угод про передачу в опіку житла	Кількість всього дітей, які поставлені на квартирний/квартирні обліки	ВПОДОВЖ ДОКУ
Андрушівський	119	103	4	1	3	0	0	99	99	0	1	16	7	0	0	6	4	0	3	
Баранівська ОТГ	70	9	1	1	0	0	0	8	8	0	0	61	12	0	0	11	1	0	8	
Баранівський	51	15	3	3	0	0	0	12	12	0	0	36	8	4	4	0	3	0	5	
Бердичівський	83	73	5	5	0	0	0	68	68	0	0	10	5	0	0	5	5	0	0	
Брусилівська ОТГ	76	57	8	4	1	3	0	49	39	10	0	19	1	0	0	0	0	0	0	
Брусилівський	4	4	0	0	0	0	0	4	4	0	4	0	0	0	0	0	0	0	0	
Ємільчинський	108	93	6	6	0	0	0	87	85	2	0	15	4	0	0	4	6	0	1	
Житомирський	34	23	0	0	0	0	0	23	23	0	5	11	3	0	0	3	0	0	2	
Тетерівська ОТГ	163	152	18	17	0	1	0	134	132	2	5	11	2	0	0	1	18	0	5	
Коростенський	98	80	3	3	0	0	0	77	77	0	0	18	3	1	1	0	0	0	0	
Коростишівський	113	89	9	8	0	1	0	80	79	1	0	24	3	0	0	0	6	0	0	
Лугинський	73	36	3	3	0	0	0	33	32	1	0	37	5	0	0	0	3	0	1	
Любарська ОТГ	35	12	1	1	0	0	0	11	11	0	0	23	7	3	2	1	1	0	1	
Любарський	12	1	0	0	0	0	0	1	1	0	0	11	2	1	0	1	0	0	1	
Малинський	69	44	5	5	0	0	0	39	38	1	38	25	2	1	1	0	2	0	5	
Народицький	50	27	2	2	0	0	0	25	25	0	3	23	4	0	0	0	0	0	0	
Нов-Волинський	103	59	7	7	0	0	0	52	40	12	4	44	10	0	5	3	3	0	2	

Овруцький	142	137	19	19	0	0	0	118	118	0	15	5	3	0	0	3	19	0	1
Олевський	120	39	9	9	0	0	0	30	28	2	0	81	19	0	0	16	9	0	16
Попільнянський	95	92	11	11	0	0	0	81	75	6	0	4	2	1	0	0	10	0	0
Пулинський	282	124	5	5	0	0	0	119	100	19	28	17	1	1	0	0	1	1	5
Радомишльський	102	91	12	12	0	0	0	79	68	11	0	11	2	0	0	2	4	0	2
Романівський	77	69	6	6	0	0	0	63	61	2	14	8	1	0	1	0	6	0	0
Ружинський	73	30	1	1	0	0	0	29	24	5	0	43	4	0	1	0	1	0	1
Хорошівський	104	80	4	4	0	0	0	76	69	7	1	24	3	0	3	0	2	0	0
Черняхівський	83	75	8	8	0	0	0	67	67	0	0	8	3	3	0	0	5	0	1
Чуднівський	105	87	2	2	0	0	0	85	85	0	0	18	4	0	2	2	2	0	5
м. Бердичів	127	125	17	17	0	0	0	108	108	0	1	2	0	0	0	0	17	0	0
м. Житомир	349	308	80	80	0	0	0	228	226	2	9	41	8	4	0	0	5	0	0
м. Коростень	109	105	23	23	0	0	0	82	81	1	6	4	1	1	0	0	23	0	0
м. Малин	41	36	10	10	0	0	0	26	26	0	0	5	2	1	0	0	10	0	0
м. Нов-Волинський	92	74	19	19	0	0	0	55	55	0	4	18	5	5	0	0	19	0	8
Всього:	3018	2349	301	292	4	5	0	2048	1964	84	138	673	136	26	20	58	185	1	73

Райони, міста	Кількість дітей згідно первинного обліку, які мають житло на праві користування житловою площею якого значно менша за встановлені норми на одну особу	3 них: віком від 16 до 18 років	перебувають на квартирному обліку	перебувають на соціальному квартирному обліку	перебувають на соціальному квартирному та на квартирному обліку	Кількість дітей-сиріт і дітей, позбавлених батьківського піклування, згідно первинного обліку, які мають житло на праві користування у непридатному для проживання стані	3 них: віком від 16 до 18 років	перебувають на квартирному обліку	перебувають на соціальному квартирному обліку	перебувають на соціальному квартирному та на квартирному обліку	Кількість дітей-сиріт і дітей, позбавлених батьківського піклування, згідно первинного обліку, які мають житло на праві власності, житлова площа якого значно менша за встановлені норми на одну особу	3 них: віком від 16 до 18 років	перебувають на квартирному обліку	перебувають на соціальному квартирному обліку	перебувають на обох квартирних обліках	Кількість дітей-сиріт і дітей, позбавлених батьківського піклування, згідно первинного обліку, які мають житло на праві власності у непридатному для проживання стані	3 них: віком від 16 до 18 років	перебувають на квартирному обліку	перебувають на соціальному квартирному обліку	перебувають на обох квартирних обліках	Кількість дітей, яким відремонтовано житло впродовж року
	Нов-Волинський	4	1	0	1	0	12	10	0	10	0	0	0	0	0	0	0	0	0	0	0
Овруцький	15	15	0	0	15	0	0	0	0	0	0	0	0	0	0	0	0	0	0	0	0
Олевський	0	0	0	0	0	2	1	0	0	0	0	0	0	0	0	0	0	0	0	0	0
Попільнянський	0	0	0	0	0	6	2	0	1	0	0	0	0	0	0	0	0	0	0	0	0
Пулинський	28	5	0	0	4	19	5	0	0	0	0	0	0	0	0	0	0	0	0	0	0
Радомишльський	0	0	0	0	0	11	1	0	0	1	0	0	0	0	0	0	0	0	0	0	0
Романівський	14	1	1	0	0	2	1	1	0	0	0	0	0	0	0	0	0	0	0	0	0
Ружинський	0	0	0	0	0	5	2	0	1	0	0	0	0	0	0	0	0	0	0	0	0
Хорошівський	1	1	0	1	0	7	3	0	3	0	0	0	0	0	0	0	0	0	0	0	0
Черняхівський	0	0	0	0	0	0	0	0	0	0	0	0	0	0	0	0	0	0	0	0	0
Чуднівський	0	0	0	0	0	0	0	0	0	0	0	0	0	0	0	0	0	0	0	0	0
м. Бердичів	1	1	1	0	0	0	0	0	0	0	0	0	0	0	0	0	0	0	0	0	0
м. Житомир	9	2	1	0	0	2	1	1	0	0	1	1	0	0	0	0	0	0	0	0	0
м. Коростень	6	6	6	0	0	1	1	1	0	0	0	0	0	0	0	0	0	0	0	0	0
м. Малин	0	0	0	0	0	0	0	0	0	0	0	0	0	0	0	0	0	0	0	0	0
м. Нов-Волинський	4	1	0	0	1	0	0	0	0	0	0	0	0	0	0	0	0	0	0	0	0
Всього:	138	50	17	2	24	84	33	4	17	3	1	1	0	0	0	4	0	0	0	0	0

Державні соціальні виплати на дітей-сиріт та дітей, позбавлених батьківського піклування, станом на 30.09.2019

Райони, міста	Всього на п/о	К-сть дітей, яким призначено аліменти	К-сть дітей, які отримують аліменти	К-сть дітей, які не отримують аліменти	К-сть дітей, яким призначено пенсію	к-сть дітей, які отримують пенсію	к-сть дітей, які не отримують пенсію	к-сть дітей, яким виплачено одноразову допомогу по досягненню повноліття	к-сть дітей, яким не виплачено одноразову допомогу по досягненню повноліття	К-сть дітей, які отримали допомогу на шкільну форму	Сума, грн. (допомога на шкільну форму)	спонсорські кошти
Андрушівський	119	77	18	59	41	41	0	9	0	0		
Баранівський	51	34	23	11	22	22	0	4	0	0		
Баранівська ОТГ	69	47	20	27	12	12	0	8	0	0		
Бердичівський	83	57	17	40	26	26	0	6	0	0		
Брусилівська ОТГ	76	42	3	39	13	13	0	6	4	0		
Брусилівський	4	1	1	0	0	0	0	0	0	0		
Хрошівський	104	68	3	65	53	53	0	5	0	0	4000	
Ємільчинський	108	66	25	41	39	39	0	10	7	0		
Житомирський	163	102	28	74	37	37	0	13	3	0		
Тетерівська ОТГ	34	21	11	10	6	6	0	5	2	0		
Коростенський	98	59	13	46	42	42	0	0	6	0		
Коростишівський	113	59	4	55	34	34	0	6	8	0		
Лугинський	73	47	11	36	20	20	0	4	3	0		
Любарська ОТГ	35	25	22	3	5	5	0	0	2	0		
Любарський	12	6	5	1	6	6	0	1	0	0		
Малинський	69	38	10	28	45	45	0	12	1	0		
Народицький	50	40	6	34	10	10	0	7	0	0		
Н.- Волинський	103	58	28	30	69	69	0	15	1	13	17945	
Овруцький	141	63	43	20	56	55	1	6	2	0		
Олевський	117	65	5	60	52	52	0	7	0	0		
Попільнянський	95	76	6	70	16	16	0	11	1	0		
Радомишльський	102	56	7	49	46	37	9	10	6	0		
Романівський	77	38	24	14	35	35	0	12	0	0		
Ружинський	73	50	12	38	18	18	0	0	0	0		
Пулинський	141	94	5	89	21	21	0	3	1	0		
Черняхівський	83	42	13	29	27	27	0	8	2	0		
Чуднівський	107	61	16	45	43	38	5	8	0	0		
м.Бердичів	127	59	21	38	65	65	0	13	0	0		
м.Житомир	349	205	57	148	103	103	0	38	0	0		200 подарунків
м.Коростень	109	50	12	38	35	35	0	7	1	0		
м.Н.-Волинський	92	54	22	32	28	28	0	6	0	0		
м.Малин	41	25	6	19	11	11	0	0	0	0		
ВСЬОГО	3018	1785	497	1288	1036	1021	15	240	50	13	21945	

Кількість дітей, які перебувають на обліку ССД області, як такі, що перебувають у складних життєвих обставинах, станом на 30.09.2019 р.

Райони, міста	Загальна кількість дітей, які перебувають на обліку як такі, що перебувають у складних життєвих обставинах	кількість сімей	З них:														
			проживають в сім'ях, у яких батьки або особи, що їх замінюють, ухиляються від виконання батьківських обов'язків з виховання	кількість сімей	кількість дітей, які перебувають на обліку як такі, що зазнали насильства в сім'ї, жорстокого поводження з нею або існує загроза його вчинення	кількість сімей	кількість дітей, які перебувають на обліку як такі, що залучені до найгірших форм дитячої праці	кількість сімей	перебувають на обліку як такі, що систематично самовільно залишають постійне місце	кількість сімей	тимчасово окупованої території або з району проведення антитерористичної операції, яка залишилася без батьківського	кількість сімей	кількість дітей, що набули статусу дітей, які постраждали внаслідок воєнних дій та збройних конфліктів	кількість сімей			
Андрушівський	81	31	81	31													
Баранівський	11	6	11	6													
Баранівська ОТГ	35	14	35	14													
Бердичівський	64	23	60	21	1	1			4	2							
Брусилівський	8	3	8	3													
Брусилівська ОТГ	80	27	80	27													
Ємільчинський	101	45	97	41	2	2									2		2
Житомирський	100	39	95	35	3	2			2	1	2		1				
Тетерівська ОТГ	41	19	40	18	1	1											
Коростенський	140	54	122	43	15	9					3		2		2		1
Коростишівський	117	51	87	32					1	1	5		3		28		18
Лугинський	109	48	102	42	5	4			2	2							
Любарський	14	8	14	8													
Любарська ОТГ	84	34	82	33	1	1					1		1				
Малинський	67	32	59	26	6	5					2		2				
Народицький	48	20	45	19					3	1							
Н.-Волинський	160	47	159	46	1	1											
Овруцький	196	87	192	83	1	1	2	2	1	1							
Олевський	137	67	131	61	6	6			2	2							
Попільнянський	94	40	94	40													
Пулинський	76	31	72	28					2	2					2		1
Радомишльський	75	34	74	33	1	1											
Романівський	69	27	64	23	3	3									2		1
Ружинський	73	27	67	23											7		4
Хорошівський	116	54	115	53	4	3											
Черняхівський	139	60	137	58	2	2											
Чуднівський	132	60	125	54	7	7			3	2							
м. Бердичів	53	29	48	24	3	3			1	1					1		1
м. Житомир	138	86	73	39	20	16			9	7	1		1		35		21
м. Коростень	152	84	137	76	2	2					1		1		14		7
м. Малин	40	19	39	18											1		1
м. Н-Волинський	82	46	70	39	12	7											
Всього:	2832	1252	2615	1097	96	77	2	2	30	22	15	11	94	57			

Порівняльна таблиця щодо кількості дітей, які перебувають на обліку дітей, що перебувають у складних життєвих обставинах, за 9 місяців 2014 – 2019р

Райони, міста	9 місяців 2014 року		9 місяців 2015 року		9 місяців 2016 року		9 місяців 2017 року		9 місяців 2018 року		9 місяців 2019 року	
	всього	поставлено на облік	всього	поставлено на облік	всього	поставлено на облік	всього	поставлено на облік	всього	поставлено на облік	всього	поставлено на облік
Андрушівський	91	42	78	34	70	33	69	34	78	34	81	31
Баранівський	101	52	87	44	74	34	54	23	10	5	11	6
Баранівська ОТГ	0	0	0	0	0	0	0	0	34	13	35	14
Бердичівський	67	29	65	31	65	28	85	37	77	31	64	23
Брусилівський	71	30	66	26	75	28	71	26	84	28	8	3
Брусилівська ОТГ	0	0	0	0	0	0	0	0	0	0	80	27
Смільчинський	164	81	127	64	113	57	96	45	106	45	101	45
Житомирський	156	63	151	53	124	36	124	42	139	42	100	39
Тетерівська ОТГ	0	0	0	0	0	0	0	0	0	0	41	19
Коростенський	198	97	181	89	164	74	143	59	133	48	140	54
Коростишівський	85	44	78	42	71	39	86	42	106	48	117	51
Лугинський	142	53	135	53	130	51	133	52	117	47	109	48
Любарський	93	44	126	50	110	46	87	33	94	35	14	8
Любарська ОТГ	0	0	0	0	0	0	0	0	0	0	84	34
Малинський	58	24	55	25	57	30	63	30	53	27	67	32
Народицький	44	31	52	27	47	22	53	21	52	20	48	20
Н-Волинський	219	105	211	92	195	84	180	74	172	64	160	47
Овруцький	228	97	208	95	190	88	216	91	209	90	196	87
Олевський	128	60	127	58	130	57	128	54	132	64	137	67
Попільнянський	141	62	136	61	126	54	120	50	99	42	94	40
Пулинський	134	60	83	32	81	31	94	39	76	33	76	31
Радомишльський	88	43	106	48	92	41	84	37	87	40	75	34
Романівський	83	38	77	35	64	30	56	26	60	24	69	27
Ружинський	110	56	82	41	72	33	67	30	67	25	73	27
Хорошівський	108	35	143	62	136	55	129	58	117	54	116	54
Черняхівський	136	54	133	53	138	58	145	60	151	63	139	60
Чуднівський	102	45	103	48	96	47	108	46	114	49	132	60
м. Бердичів	49	33	48	33	46	27	52	27	57	28	53	29
м. Житомир	107	59	120	73	126	75	102	61	84	45	138	86
м. Коростень	137	72	127	59	113	55	119	67	128	70	152	84
м. Малин	29	15	32	16	35	16	43	19	67	29	40	19
м. Н-Волинський	64	38	62	38	69	40	80	45	72	42	82	46
Всього:	3133	1462	2999	1382	2809	1269	2787	1228	2775	1185	2832	1252

Порівняльна таблиця щодо кількості дітей, які зазнали насильства в сім'ї, жорстокого поводження або існує загроза його вчинення, за 9 місяців 2014 - 2019 років

Райони, міста	9 місяців 2014 року		9 місяців 2015 року		9 місяців 2016 року		9 місяців 2017 року		9 місяців 2018 року		9 місяців 2019 року	
	всього	поставлено на облік	всього	поставлено на облік	всього	поставлено на облік	всього	поставлено на облік	всього	поставлено на облік	всього	поставлено на облік
Андрушівський	3	3	1	1	3	3	2	0	1	0	0	0
Баранівський	3	3	3	2	0	0	0	0	0	0	0	0
Баранівська ОТГ	0	0	0	0	0	0	0	0	1	1	0	0
Бердичівський	4	2	7	3	1	1	0	1	0	0	1	1
Брусилівський	1	1	0	0	0	0	0	0	1	0	0	0
Брусилівська ОТГ	0	0	0	0	0	0	0	0	0	0	0	0
Ємільчинський	0	0	2	1	1	0	2	1	1	0	2	1
Житомирський	1	1	4	3	1	2	3	3	4	4	3	3
Тетерівська ОТГ	0	0	0	0	0	0	0	0	0	0	1	1
Коростенський	1	1	0	0	0	0	0	0	6	3	15	9
Коростишівський	2	1	0	0	0	0	2	0	3	3	0	0
Лугинський	0	0	0	0	0	0	1	1	1	0	5	4
Любарський	4	2	5	1	0	0	0	0	1	1	0	0
Любарська ОТГ	0	0	0	0	0	0	0	0	0	0	1	1
Малинський	0	0	1	1	0	1	2	3	2	2	6	5
Народицький	0	0	0	0	0	0	0	0	4	4	0	0
Н-Волинський	8	6	3	3	4	3	3	5	5	2	1	0
Овруцький	3	3	0	0	0	1	1	0	2	2	1	1
Олевський	4	4	2	2	0	0	5	6	6	7	6	6
Попільнянський	2	2	0	0	0	0	1	1	0	0	0	0
Пулинський	7	5	3	3	3	4	3	4	0	0	0	0
Радомишльський	3	1	0	0	0	0	1	1	3	3	1	0
Романівський	1	1	3	2	5	5	5	4	1	1	3	3
Ружинський	10	9	12	11	1	0	1	0	1	0	0	0
Хорошівський	0	0	0	0	1	1	2	5	2	0	4	1
Черняхівський	0	0	1	0	2	1	1	0	1	0	2	2
Чуднівський	8	4	4	4	8	5	8	5	3	1	7	4
м. Бердичів	6	5	9	5	4	2	3	3	4	2	3	1
м. Житомир	8	7	10	7	6	4	7	3	4	4	20	21
м. Коростень	1	1	1	0	1	0	4	4	1	2	2	2
м. Малин	0	0	1	0	2	1	4	2	1	1	0	1
м. Н-Волинський	7	7	5	3	4	2	2	1	2	2	12	9
Всього:	87	69	87	69	47	36	63	53	60	45	96	76

Інформація про здійснення заходів щодо попередження насильства в сім'ї стосовно дітей у Житомирській області станом на 30.09.2019

Кількість звернень щодо насильства в сім'ї, які надійшли протягом звітного періоду	з них надійшли від			Кількість осіб, направлених на корекційні програми	з них		Кількість осіб, які пройшли корекційні програми	Кількість винесених офіційних попереджень	Кількість винесених захисних приписів	Кількість осіб, які перебувають на обліку з приводу вчинення насильства	з них					Кількість сімей, занесених до Банку даних сімей, які опинились у складних життєвих обставинах з приводу насильства в сім'ї	З них кількість сімей, охоплених соціальним супроводом	Кількість осіб, охоплених соціальними послугами (з приводу насильства в сім'ї)	Кількість сімей, направлених до центру соціально-психологічної	Кількість дітей, які перебувають на обліку з приводу насильства чи жорстокого поводження з ними	Кількість здійснених заходів з приводу захисту прав дитини від насильства в сім'ї	Кошти, витрачені на реалізацію заходів з питань попередження насильства в сім'ї (грн.)	
	дітей	жінок	чоловіків		жінок	чоловіків					у службі дільничних інспекторів міліції	у кримінальній міліції у справах дітей											
1	2	3	4	5	6	7	8	9	10	11	12	13	14	15	16	17	18	19	20	21	22	23	
																				96		Притягнуто до відповідальності осіб: - ст. 173-2 КУпАП — 18 осіб; - ст. 184 КУпАП – 12 батьків; - винесено обмежувальний припис – 3; - проведено профілактично-роз'яснювальну роботу з винними особами – 74; - порушено кримінальну справу - 10; - направлено листи до поліції про притягнення батьків, винних осіб до адміністративної відповідальності – 44. Подано 2 позови щодо позбавлення матері батьківських прав. Взято під варту – 3 кривдників.	

Жорстоке поводження з дітьми протягом 9 місяців 2019 року в Житомирській області

Діти, які постраждали від:	Кількість дітей, яка перебуває на обліку ССД з причини жорстокого поводження станом на 30.09.2019		Кількість сімей, які перебувають на обліку ЦСССДМ з причини жорстокого поводження з дитиною станом на 30.09.2019		В них дітей, які постраждали від жорстокого поводження		Кількість сімей, в яких діти постраждали від жорстокого поводження протягом звітного періоду		Кількість дітей, які постраждали від жорстокого поводження протягом звітного періоду		Дітей з біологічних сімей		Дітей, залишених без батьківського піклування		З них Дітей-сиріт та дітей, позбавлених батьківського піклування					Поміщено до закладів соціального захисту дітей		Поміщено до закладів охорони здоров'я		Надано інші види допомоги *		Кількість дітей, у відношенні до батьків яких подано позови про відібрання дитини без позбавлення їх		Кількість дітей, у відношенні до батьків яких подано позови про позбавлення батьківських прав		Кількість дітей, у відношенні до батьків яких прийнято судові рішення про відібрання дитини без позбавлення		Кількість дітей, у відношенні до батьків яких прийнято судові рішення про позбавлення батьківських прав		Кількість дітей, які вибули із сімей опікунів / піклувальників		Кількість дітей, які вибули з ПС, ДБСТ		Притягнуто до адміністративної відповідальності, осіб		Притягнуто до кримінальної відповідальності, осіб		Притягнуто до дисциплінарної відповідальності, осіб		Кількість сімей, які перебували під соціальним супроводом з приводу жорстокого поводження з дітьми		В них кількість дітей, які постраждали від жорстокого поводження		Кількість сімей, з якими здійснювалась робота за карткою отримувача послуг з причини жорстокого		В них кількість дітей, які постраждали від жорстокого поводження		Кількість сімей, яких знято з соціального супроводу протягом звітного періоду		В них кількість дітей, які постраждали від жорстокого поводження		Кількість сімей, яких знято з соціального супроводу з позитивним результатом		В них кількість дітей, які постраждали від жорстокого поводження	
	2	3	4	5	6	7	8	9	10	11	12	13	14	15	16	17	18	19	20	21	22	23	24	25	26	27	28	29	30	31	32	33																											
	Фізичного насильства	45	44	46	33	35	30	2	3	1	2	0	2	3	30	0	2	0	0	1	1	21	6	0	31	32	17	18	9	9	9	9																											
	Сексуального насильства	14	11	11	8	8	6	0	2	1	1	0	1	1	6	0	0	0	0	0	0	1	1	0	7	7	6	6	4	6	4	6																											
Психологічного насильства	37	17	32	17	33	33	0	0	0	0	0	0	0	33	0	0	0	0	0	0	5	0	0	10	19	7	14	1	2	1	2																												
Економічного насильства	0	0	0	0	0	0	0	0	0	0	0	0	0	0	0	0	0	0	0	0	0	0	0	0	0	0	0	0	0	0	0																												
Залучення до проституції	0	0	0	0	0	0	0	0	0	0	0	0	0	0	0	0	0	0	0	0	0	0	0	0	0	0	0	0	0	0	0																												
Залучення до порнографії	0	0	0	0	0	0	0	0	0	0	0	0	0	0	0	0	0	0	0	0	0	0	0	0	0	0	0	0	0	0	0																												
Торгівлі дітьми	2	0	0	0	0	0	0	0	0	0	0	0	0	0	0	0	0	0	0	0	0	0	0	0	0	0	0	0	0	0	0																												
Стали свідками злочину	0	0	0	0	0	0	0	0	0	0	0	0	0	0	0	0	0	0	0	0	0	0	0	0	0	0	0	0	0	0	0																												
Всього:	98	72	89	58	76	69	2	5	2	3	0	3	4	69	0	2	0	0	1	1	27	7	0	48	58	30	38	14	17	14	17																												

*Гр. 16 - комплексна допомога-36, психологічна-33.

Інформація щодо дітей, які загинули протягом 9 місяців 2019 року у Житомирській області

Діти, які загинули від:	3 них:														вік дитини (роки):					3 них:																
	Всього загинуло дітей														Загальна кількість осіб, яких у результаті загибелі дитини притягнуто до кримінальної відповідальності					3 них:																
	Дітей з біологічних сімей		3 них перебували:			Дітей, залишених без батьківського піклування														3 них перебували:					3 них:											
	вдома	в приютках\ЦСП	в інтернатному закладі, в якому перебували за заявою батьків	інше*	в ПС, ДБСТ	під опікою\піклуванням	в приютках\ЦСП	в інтернатних закладах	були тимчасово владтовані в сім'ї родичів, знайомих	інше*	0-2	3.-5	6.-10	11.-14	15-17	біологічних батьків	опікунів\піклувальників	батьків-вихователів	співробітників закладів соціального захисту дітей	співробітників інтернатних закладів закладів	інших посадових осіб	інше*	загальна кількість осіб, яких у результаті загибелі дитини, притягнуто до адміністративної	біологічних батьків	опікунів\піклувальників	батьків-вихователів	співробітників закладів соціального захисту дітей	співробітників інтернатних закладів закладів	посадових осіб	інше*	загальна кількість осіб, яких у результаті загибелі дитини, притягнуто до дисциплінарної					
1	2	3	4	5	6	7	8	9	10	11	12	13	14	15	16	17	18	19	20	21	22	23	25	26	27	28	29	30	31	32	33	34	35	36	37	
Суїциду	2	2	2	0	0	0	0	0	0	0	0	0	0	0	0	0	0	2	0	0	0	0	0	0	0	0	0	0	0	0	0	0	0	0	0	
Вбивства	1	1	1	0	0	0	0	0	0	0	0	0	0	0	1	0	0	0	0	0	0	0	0	0	0	1	0	0	0	0	0	0	0	0	0	
Тяжких тілесних ушкоджень	0	0	0	0	0	0	0	0	0	0	0	0	0	0	0	0	0	0	0	0	0	0	0	0	0	0	0	0	0	0	0	0	0	0	0	
Нешасних випадків	13	13	2	0	0	11	0	0	0	0	0	0	0	4	0	2	4	4	0	0	0	0	0	0	0	0	0	0	0	0	0	0	0	0	0	0
Всього:	16	16	5	0	0	11	0	0	0	0	0	0	0	4	1	2	4	6	0	0	0	0	0	0	0	1	0	0	0	0	0	0	0	0	0	

*Гр 28-1 Порушено кримінальну справу щодо батьків

*Гр7 (8 - утоплення, 2 – ДТП, 1 – потягт)

**Форма звітності про результати проведення Всеукраїнського профілактичного заходу «Урок» у 2019 році
в Житомирській області**

Регіон	Кількість дітей шкільного віку в регіоні	Виявлено дітей, які не приступили до занять в ЗНЗ, ПТУ, ВНЗ I-II рівнів акредитації	Із них			Із загальної кількості виявлених					Причини, з якої дитина не навчалася					Під час рейду		Кількість дітей, які залишилися невлаштованими	Загальна кількість дітей, які отримали допомогу	
			6-10 років	11-14 років	15-18 років	Повернуто на навчання	Влаштовано на навчання	Влаштовано до закладів соціального захисту дітей	Влаштовано до закладів охорони здоров'я	Матеріальні	Невиконання батьками	Самовільне залишення	Відрахування з навчального закладу	Інші причини *	Притягнуто до відповідальності батьків	Притягнуто до відповідальності посадових осіб				
																	До ЗНЗ (крім шкіл інтернатів), ПТУ, ВНЗ I-II рівнів акредитації			До інтернатних закладів
	1	2	3	4	5	6	7	8	9	10	11	12	13	14	15	16	17	18	19	20
Житомирська область	137191	28	6	8	14	12	0	13	0	0	0	2	14	1	0	11	7	0	3	728

п.16 *11 дітей – сім'ї з дітьми змінили місце проживання.

Під час проведення заходу виявлено 501 дитину шкільного віку – переселенців із тимчасово окупованих територій України. Всі діти залучені до навчання, їм надано спонсорську, гуманітарну допомогу одягом, взуттям, продуктами харчування. Забезпечено підручниками та шкільним приладдям. Для переважної більшості дітей організовано безкоштовне харчування в навчальних закладах.

ПОРІВНЯЛЬНА ТАБЛИЦЯ

щодо кількості дітей Житомирської області, які систематично самовільно залишають сім'ю або інтернатний заклад, бродяжать та жебракують за період 9 місяців 2015 – 2019 рр.

Район, місто	Станом на 30.09.2015	Станом на 30.09.2016	Станом на 30.09.2017	Станом на 30.09.2018	Станом на 30.09.2019
Андрушівський	-	-	-	-	-
Баранівський	-	-	-	-	-
Баранівська ОТГ	-	-	-	-	-
Бердичівський	1	-	5	4	4
Брусилівський	-	-	-	-	-
Брусилівська ОТГ	-	-	-	-	-
Ємільчинський	-	-	-	-	-
Житомирський	1	-	2	2	2
Тетерівська ОТГ	-	-	-	-	-
Коростенський	-	-	-	-	-
Коростишівський	-	1	-	1	1
Лугинський	1	1	-	1	2
Любарський	-	-	-	-	-
Любарська ОТГ	-	-	-	-	-
Малинський	-	1	1	1	-
Народицький	-	-	-	-	3
Нов.Волинський	1	-	-	-	-
Овруцький	2	2	1	1	1
Олевський	1	2	1	2	2
Попільнянський	-	-	-	-	-
Пулинський	-	-	-	2	2
Радомишльський	2	2	1	1	-
Романівський	1	-	-	-	-
Ружинський	-	-	-	-	-
Хорошівський	-	-	-	-	-
Черняхівський	2	2	-	-	-
Чуднівський	2	-	-	2	3
м.Бердичів	-	-	-	-	1
м.Житомир	1	3	2	5	9
м.Коростень	-	-	-	-	-
м. Малин	-	-	1	1	-
м.Нов.Волинський	1	-	-	-	-
ВСЬОГО	16	14	14	23	30

ЗВІТ за результатами проведення профілактичних заходів (рейдів) «Діти вулиці», «Вокзал» за 9 місяців 2019 року

1	Житомирська	Регіон																							25	26	27	28	29	30	31	32	33	34	Повернено	Влаштовано																												
		Проведено рейдів			Виявлено всього дітей				Вилучено дітей							Із загальної кількості дітей						Під час проведення рейдів																																										
		2	3	4	5	6	7	8	9	10	11	За місцем проживання			За віком			За родом занять			Вживали наркотичні та токсичні речовини																																											
1408	1201	0	108	0	9	17	134	1067	2	1201	0	0	0	0	374	625	202	821	6	0	12	3	12	30	6	1590	1903	380	8	0	36	90																																
					3 комп'ютерних клубів	3 розважальних закладів	Знайдені, підкинута	Всього вилучено дітей	Попереджено дітей	Виявлено повторно	область	Інші області України	СНД	Зарубіжжя (без СНД)	Місце проживання дитини невідоме	До 6 років	Від 6 до 14 років	Від 14 до 18 років	Учнів шкіл, профтехучилищ	Не навчаються, не працюють	Працюючих	Вживали спиртні напої	Виявлено порушень правил торгівлі спиртними напоями та тютюновими виробами					Попереджено посадових осіб					Ініційовано притягнення до відповідальності посадових осіб					Обстежено сімей	Попереджено батьків					Ініційовано притягнення до відповідальності батьків					В сім'ю	До навчальних закладів					В притулок, центр					Заклади охорони здоров'я				

ПОРІВНЯЛЬНА ТАБЛИЦЯ щодо кількості дітей, виявлених під час проведення профілактичних рейдів «Діти вулиці», «Вокзал»

Район, місто	9 місяців 2016 року		9 місяців 2017 року		9 місяців 2018 року		9 місяців 2019 року	
	кількість рейдів	кількість дітей, виявлених під час рейдів	кількість рейдів	кількість дітей, виявлених під час рейдів	кількість рейдів	кількість дітей, виявлених під час рейдів	кількість рейдів	кількість дітей, виявлених під час рейдів
Андрушівський	24	1	27	25	37	36	19	19
Баранівський	88	18	53	15	34	8	37	6
Баранівська ОТГ	0	0	0	0	0	0	14	0
Бердичівський	31	9	22	11	27	3	30	3
Брусилівський	103	153	62	140	39	116	26	52
Брусилівська ОТГ	0	0	0	0	0	0	112	285
Ємільчинський	46	3	58	19	35	22	38	15
Житомирський	38	82	60	89	58	78	41	78
Тегерівська ОТГ	0	0	0	0	0	0	12	2
Коростенський	12	6	13	5	35	6	25	6
Коростишівський	78	3	113	5	135	6	134	31
Лугинський	10	8	13	4	38	2	39	8
Любарський	28	2	22	10	26	18	18	6
Любарська ОТГ	0	0	0	0	0	0	5	38
Малинський	61	17	72	16	58	8	41	17
Народицький	57	6	53	5	93	13	91	7
Нов.Волинський	59	3	63	2	43	1	40	6
Овруцький	54	2	50	7	43	13	40	15
Олевський	7	9	18	2	30	15	21	28
Попільнянський	9	7	7	4	11	3	14	8
Пулинський	21	15	40	45	56	10	52	24
Радомишльський	41	5	41	8	50	11	65	5
Романівський	26	1	37	3	32	21	34	40
Ружинський	40	12	49	8	93	20	84	23
Хорошівський	25	0	17	5	16	11	12	8
Черняхівський	48	24	38	7	35	17	30	3
Чуднівський	20	6	30	3	30	39	24	16
м.Бердичів	51	14	54	18	58	18	43	15
м.Житомир	19	5	18	9	18	8	17	17
м.Коростень	16	20	22	18	22	29	23	23
м. Малин	100	7	80	8	106	63	144	142
м.Нов.Волинський	19	36	52	13	115	184	83	255
Всього	1131	484	1185	504	1373	779	1408	1201

Інформація щодо руху дітей в комунальній установі "Обласний центр соціально-психологічної реабілітації дітей "Сонячний дім"
Житомирської обласної ради за 9 місяців 2019 року

№ п/п	Райони, міста	Кількість дітей, що перебували в Центрі станом на 30.09.19р.	З них: кількість дітей, влаштованих в Центр протягом 9 місяців 2019 р.	Вибули протягом III кварталу 2019 р.	з них		
					в рідну сім'ю	в інтернатні заклади	в сімейні форми виховання
1	Андрушівський						
2	Баранівський	2	2				
3	Бердичівський						
4	Брусилівський		4				
5	Ємільчинський	3	3				
6	Житомирський		2				
7	Коростенський	4	4				
8	Коростишівський	7	7	1		1	1 опіка
9	Лугинський	10	10				
10	Любарський						
11	Малинський						
12	Народицький			3		3	
13	Н.-Волинський						
14	Овруцький	5	5				
15	Олевський						
16	Попільнянський	2	2				
17	Пулинський	1	3	2		2	2 ПС
18	Радомишльський	5	6				
19	Романівський						
20	Ружинський						
21	Хорошівський			1		1	1 ДБСТ
22	Черняхівський						
23	Чуднівський	5	5	1	1		
24	м. Бердичів	1	1	1		1	
25	м. Житомир	3	4	4		4	4 ДБСТ
26	м. Коростень		1	1	1		
27	м. Малин						
28	м. Нов-Волинський			1		1	1 усиновлено
Всього		48	59	15	2	4	9 (1 усин., 5 ДБСТ, 2 ПС, 1 опіка)

Інформація щодо чисельності дітей/осіб з їх числа, яким надано статус дітей, які постраждали внаслідок воєнних дій та збройних конфліктів, та проживають в Житомирській області станом на 27.09.2019

Номер рядка	Назва показника	Усього дітей
1.	Кількість дітей, відносно яких центрами соціальних служб для сім'ї, дітей та молоді разом зі службами у справах дітей здійснено оцінку потреб	1011
2.	Кількість відкритих кримінальних проваджень про вчинення злочину щодо дитини в зоні воєнних дій та збройних конфліктів (за обставин, передбачених у підпунктах 2-5 пункту 3 Порядку):	-
2.1	зазнали фізичного насильства	-
2.2	зазнали сексуального насильства	-
2.3	були викрадені або незаконно вивезені за межі України	-
2.4	залучалися до участі у діях воєнізованих чи збройних формувань	-
2.5	незаконно утримувалися, у тому числі в полоні	-
3.	Кількість дітей, які мають підстави для встановлення статусу дитини, яка постраждала внаслідок воєнних дій та збройних конфліктів, відповідно до Порядку і звернулися за його отриманням до органу опіки та піклування	103
4	Кількість дітей, яким встановлено статус дитини, яка постраждала внаслідок воєнних дій та збройних конфліктів, за рішенням органу опіки та піклування (за категоріями згідно з пунктом 3 Порядку)	103
4.1	отримали поранення, контузію, каліцтво	-
4.2	зазнали фізичного сексуального насильств	-
4.3	були викрадені або незаконно вивезені за межі України	-
4.4	залучалися до участі у діях воєнізованих чи збройних формувань	-
4.5	незаконно утримувалися, у тому числі в полоні	-
4.6	зазнали психологічного насильства	103
5.	Кількість дітей, яким відмовлено у встановленні статусу дитини, яка постраждала внаслідок воєнних дій та збройних конфліктів, за рішенням органу опіки та піклування	-
6.	Кількість дітей, які за згодою їхніх батьків/законних представників охоплені різними видами соціальних послуг для задоволення виявлених потреб дитини після отримання відповідного статусу	8