

**Житомирська обласна державна адміністрація**  
**СЛУЖБА У СПРАВАХ ДІТЕЙ**

***«Підсумки роботи служб у  
справах дітей  
за I півріччя 2020 року»***



Аналітично-статистичний збірник

липень, 2020 рік

## Вступ

### **1. Розвиток сімейних форм виховання та усиновлення дітей.**

Одним з пріоритетних напрямків роботи є забезпечення права дітей-сиріт та дітей, позбавлених батьківського піклування на виховання в сімейному оточенні.

Станом на 30.06.2020 на первинному обліку служб у справах дітей райдержадміністрацій, міськвиконкомів перебуває 2992 дитини-сироти та дитини, позбавленої батьківського піклування, з них 93,95 % охоплено родинним вихованням (на 31.12.2019 – 92,86 %).

Зменшено темпи влаштування дітей-сиріт та дітей, позбавлених батьківського піклування, в сім'ї громадян у Коростенському (- 5,07), Коростишівському (- 4,98), Овруцькому (- 3,66), Чуднівському (- 1,43), Попільнянському (- 1,09), Черняхівському (- 1,06) районах, Баранівській ОТГ (- 1,22).

Нижче загальнообласного показник влаштування дітей в сімейні форми виховання у Андрушівському (90,83 %), Житомирському (90,85 %), Коростенському (88,07 %), Коростишівському (87,88 %), Народицькому (89,36 %), Овруцькому (83,33 %), Радомишльському (90,29 %), Черняхівському (91,25 %) районах, м. Бердичеві (88,00 %), Тетерівській (91,67 %), Чуднівській (91,89 %) ОТГ.

В той же час найкращий показник щодо влаштування дітей в сімейні форми виховання у Баранівському (97,87 %), Бердичівському (98,78 %), Ємільчинському (97,98 %), Малинському (95,38 %), Олевському (96,49 %), Попільнянському (95,79 %), Пулинському (96,27 %), Романівському (97,30 %), Ружинському (97,26 %), Чуднівському (95,45 %) районах, м. Коростені (100 %), м. Малині (100 %), м. Новоград-Волинському (95,51 %), Баранівській (96,00 %), Брусилівській (95,95 %), Любарській (100,00 %), Овруцькій (96,77 %) ОТГ.

Станом на 30.06.2020 року в інтернатних закладах перебуває 129 дітей-сиріт та дітей, позбавлених батьківського піклування, з них: 46 – в закладах системи МОЗ, 68 – системи МОН, 15 – системи МСП.

Впродовж I півріччя до державних закладів було влаштовано 5 дітей, ще 19 – набули статусу, перебуваючи в інтернатному закладі. В той же час до сімейних форм виховання вибуло – 23 дитини, з них: 11 – усиновлено, 8 – влаштовано під опіку, 3 – в ДБСТ, 1 – повернуто в біологічну сім'ю.

Національне усиновлення є пріоритетною формою влаштування дитини-сироти та дитини, позбавленої батьківського піклування. На регіональному обліку дітей, які можуть бути усиновлені перебуває 695 дітей-сиріт та дітей, позбавлених батьківського піклування. Із загальної кількості дітей, що можуть бути усиновлені: 23 – виховуються в сім'ях опікунів, піклувальників, 510 - в прийомних сім'ях та дитячих будинках сімейного типу.

Протягом I півріччя 2020 року в області усиновлено 16 дітей, з них 15 - громадянами України, а також 20 дітей усиновлено одним із подружжя (внутрісімейне усиновлення). Усиновлено 7 дітей старше 5 років.

Пріоритетним завданням залишилось мотивування громадян України до усиновлення родинних груп (дотримання принципу родинного походження), оскільки більше половини дітей, які перебувають на обліку з усиновлення, мають братів і сестер. В той же час протягом I півріччя 2020 року лише 2 родини громадян України усиновили родинні групи (по 2 дитини).

Однією з основних проблем зазначеного напрямку є те, що громадяни України, які виявили бажання усиновити дитину, надають перевагу маленьким дітям. До банку кандидатів в усиновлювачі внесено 22 подружніх пари, з них 19 (86 %) бажають усиновити дитину до 5 років. На обліку таких дітей 59, що складає 8,5 % від загальної кількості дітей, які можуть бути усиновлені. Переважна більшість дітей віком від 6 до 10 років – 163 та від 11 до 17 років – 473.

На території області проживає 620 усиновлених дітей, з них 137 дітей були усиновлені менше трьох років. Протягом I півріччя 2020 року службами у справах дітей райдержадміністрацій, міських рад здійснено нагляд та оформлено звіти щодо 95 усиновлених дітей. Сім'ї отримують допомогу при усиновленні на 130 дітей. Вчасно аналізуються проблемні ситуації та надаються рекомендації. В родинях усиновлювачів створені належні умови для повноцінного розвитку навчання та виховання дітей, батьки відповідально виконують свої обов'язки.

Найбільш поширеною формою виховання дітей-сиріт та дітей, позбавлених батьківського піклування, й надалі залишається опіка та піклування. Станом на 30.06.2020 під опікою, піклуванням громадян перебуває 2233 дитини, що становить 74,63 % від загальної кількості дітей-сиріт та дітей, позбавлених батьківського піклування, 27 дітей за станом здоров'я перебуває у спеціальних закладах і до опікунів повертається лише у вихідні, святкові та канікулярні дні.

Впродовж I півріччя 2020 року в сім'ї опікунів, піклувальників влаштовано 190 дітей.

На території області проживає 1561 опікун, піклувальник, з них 54,7 % - це бабусі, дідусі, 30,6 % опікунів мають вік понад 60 років. Службами у справах дітей райдержадміністрацій, міськвиконкомів постійно здійснюється контроль щодо виконання ними своїх обов'язків. Дані питання розглядаються на засіданнях комісій з питань захисту прав дитини. В результаті здійснення контролю, стосовно 2 дітей припинено опіку через невиконання опікуном своїх обов'язків (Лугинський та Черняхівський райони).

На території області станом на 30.06.2020 року перебуває 12 дітей-сиріт та дітей, позбавлених батьківського піклування, які виховуються в сім'ях опікунів, піклувальників та прибули з Луганської і Донецької областей.

В умовах реформування закладів інституційного догляду пріоритетом залишається розвиток прийомних сімей і дитячих будинків сімейного типу. Станом на 30.06.2020 в регіоні діють 43 дитячих будинки сімейного типу та 167 прийомних сімей, в яких виховується 614 дітей.

Впродовж I півріччя 2020 року було створено 2 дитячих будинки сімейного типу в Коростишівському районі та Чуднівській ОТГ, а також 6 прийомних сім'ї у Лугинському, Любарському, Олевському, Пулинському районах, м. Коростені та Овруцькій ОТГ, влаштовано 37 дітей.

В той же час впродовж 2017 - I півріччя 2020 років не створено жодного дитячого будинку сімейного типу або прийомної сім'ї та не влаштовано жодної дитини у Коростенському (станом на 30.06.2020 в закладах інституційного догляду 11 дітей), Малинському (3), Народицькому (4), Овруцькому (9), Попільнянському (4), Радомишльському (8) районах, м. Бердичеві (13), Баранівській ОТГ (3).

За вказаний період найбільше дітей було влаштовано у дитячі будинки сімейного типу та прийомні сім'ї, розташовані на території м. Житомира (37), м. Коростеня (33), Пулинського (36), Новоград-Волинського (19), Житомирського (16), Любарського (16), Ружинського (16), Брусилівського (11) районів.

З прийомних сімей та дитячих будинків сімейного типу впродовж I півріччя 2020 року вибуло 25 дітей-сиріт та дітей, позбавлених батьківського піклування. З них: 2 – передано під опіку родичів, 17 – досягли повноліття та навчаються в державних закладах, 6 – закінчили навчальні заклади та працевлаштовані.

## ***2. Захист житлових та майнових прав дітей-сиріт, дітей, позбавлених батьківського піклування***

Надзвичайно актуальним є питання забезпечення дітей-сиріт, дітей, позбавлених батьківського піклування, та осіб з їх числа житлом, у тому числі соціальним.

Стан забезпечення житлом дітей-сиріт та дітей, позбавлених батьківського піклування, в області становить 77,8 % (2336 дітей), переважна більшість з яких має житло на праві користування.

Із загальної кількості дітей-сиріт та дітей, позбавлених батьківського піклування, які не мають житла, 195 досягли 16-річного віку та перебувають на квартирному обліку громадян, які потребують поліпшення житлових умов, на соціальному квартирному обліку або на двох зазначених вище обліках.

Станом на 30.06.2020 року на квартирних обліках перебуває 550 осіб з числа дітей-сиріт та дітей, позбавлених батьківського піклування. Найбільше таких осіб у Олевському (67), Малинському (39), Новоград-Волинському (32), Ємільчинському (28), Андрушівському (25), Пулинському (20) районах, містах Житомирі (36), Новоград-Волинському (31), Баранівській ОТГ (22).

На реалізацію регіональної (комплексної) цільової соціальної Програми забезпечення житлом дітей-сиріт, дітей, позбавлених батьківського піклування, та осіб з їх числа на 2018-2022 роки у 2020 році в обласному бюджеті передбачено субвенцію у сумі 2700,0 тис. грн для придбання житла та 50,0 тис. грн на ремонт. З районних, міських бюджетів та бюджетів селищних, сільських рад планується виділити 3566,5 тис. грн на придбання житла та 365,0 тис. грн – на ремонт.

В області забезпечено виконання вимог постанови Кабінету Міністрів України від 25.08.2005 № 823, яка регламентує порядок надання одноразової допомоги та її розмір дітям-сиротам та дітям, позбавленим батьківського піклування, після досягнення ними 18-річного віку. У 2020 році 149 осіб отримали таку допомогу на суму 269,7 тис. грн.

Встановлено, що із 1060 дітей, які мають отримувати пенсію по втраті годувальника її отримують 1049 дітей, у решти – справи з нарахування пенсії знаходяться у відділеннях пенсійного фонду.

Підвищеної уваги спеціалістів служб у справах дітей потребує питання контролю за призначенням та виплатою аліментів дітям, позбавленим батьківського піклування. Серед 1778 дітей зазначеної категорії, які повинні отримувати аліменти, їх отримують – 521. Це пов'язано з тим, що переважна більшість батьків, з яких в судовому порядку стягнуто аліменти на дітей, не працюють. В області вживаються заходи щодо захисту прав неповнолітніх з виконання їх батьками аліментних обов'язків.

### ***3. Стан проведення заходів щодо подолання дитячої безпритульності та бездоглядності***

За станом на 30.06.2020 року на обліку в службах у справах дітей райдержадміністрацій, міських рад – 2834 дитини, які перебувають у складних життєвих обставинах, з них: 98 дітей, що зазнали насильства в сім'ї, жорстокого поводження, 1 дитина – залучена до найгірших форм дитячої праці, 18 – систематично самовільно залишають місце постійного проживання, 14 дітей – сиріт та дітей, позбавлених батьківського піклування, переміщених із тимчасово окупованої території або з району проведення антитерористичної операції, які залишилися без батьківського піклування, 151 дитина, якій надано статус дитини, яка постраждала внаслідок воєнних дій та збройних конфліктів.

Забезпечується своєчасне виявлення дітей та постановка їх на облік. Протягом I півріччя 2020 року на облік поставлено 405 дітей, які перебувають у складних життєвих обставинах.

Проводяться рейди обстеження умов проживання дітей в таких сім'ях. За їх результатами вживаються заходи до батьків, які не виконують батьківських обов'язків. Протягом I півріччя 2020 року обстежено 2097 дітей з 1382 сімей. До адміністративної відповідальності за ст. 184 кодексу України про адміністративні правопорушення ініційовано притягнення 315 батьків, з них притягнуто 296 батьків. Всього притягнуто до адміністративної відповідальності 656 батьків. За рішенням суду 37 батьків позбавлено батьківських прав відносно 52 дітей, у 2 батьків відібрано 4 дітей.

Протягом 2020 року в комунальну установу «Обласний центр соціально-психологічної реабілітації дітей «Сонячний дім» Житомирської обласної ради влаштовано 26 дітей. Всього перебувало в закладі 71 дитина. Вибуло 34 дитини, з них: 14 дітей повернулись в рідну сім'ю; 20 дітей влаштовані в сімейні форми виховання (4 дитини - усиновлено, 1 - в дитячі будинки сімейного типу, 4 – в прийомні сім'ї, 11 дітей – під опіку, піклування). За станом на 30.06.2020 року в центрі перебувало 37 дітей.

У стаціонарному відділенні термінового влаштування та соціально-психологічної реабілітації дітей Коростенського міського центру соціальної підтримки дітей та сімей «Віри, Надії, Любові» протягом I півріччя 2020 року перебувало 36 дітей. Поступило 9 дітей, вибуло 9. З числа вибувших дітей, 2 – повернулися в рідні сім'ї, 7 дітей влаштовано в сімейні форми виховання (2 – під опіку/піклування, 5 – в ДБСТ, ПС). За станом на 30.06.2020 року в центрі перебувало 27 дітей, з них 3 дитини з Ружинського, Черняхівського, Коростенського районів.

В області діє приватний заклад «Житомирський соціально-реабілітаційний центр для єврейських дітей дитяче містечко «Алюмім». Протягом року в закладі перебувало 33 дитини. Влаштування дітей не було, вибуло – 4 дитини. Всі діти вибули в рідні сім'ї. За станом на 30.06.2020 в закладі рахується 29 дітей, але на період карантину дітей забрали батьки додому, фактично залишились 8 дітей.

В області організовано інформаційну та роз'яснювальну роботу щодо запровадження патронату над дитиною, як альтернативу інституційному догляду дітей, пошуку кандидатів у патронатні вихователі.

За станом на 30.06.2020 року в області функціонують 5 патронатних сімей, в яких перебувають 12 дітей (Коростишівський район 1 сім'я (4 дитини), Новоград – Волинський район – 1 сім'я (3 дитини), Хорошівський район (ОТГ) – 2 сім'ї (по 1 та 2 дитини відповідно), м.Малин – 1 сім'я 2 дитини).

На виконання Закону України «Про внесення змін до деяких законодавчих актів України щодо посилення соціального захисту дітей та підтримки сімей з дітьми» від 26.01.2016 № 936-VIII службами у справах дітей проводиться моніторинг усіх внутрішньо переміщених дітей в районах (містах) області. Станом на 01.07.2020 в органах праці та соціального захисту населення області обліковано 1534 дитини як внутрішньо переміщені особи.

В області організовано роботу місцевих центрів соціальних служб із залученням служб у справах дітей щодо оцінки та визначення потреб внутрішньо переміщених дітей, виявлення дітей, які перебувають у складних життєвих обставинах, які мають право на встановлення статусу дитини, яка постраждала внаслідок воєнних дій та збройних конфліктів.

Місцевими центрами соціальних служб здійснено оцінку потреб 1071 внутрішньо переміщеної дитини, 74 дитини охоплено соціальним супроводом центрів соціальних служб для сім'ї, дітей та молоді області, іншими соціальними послугами – 983 дитини. До надання соціальних послуг зазначеній категорії дітей залучено 104 фахівця із соціальної роботи.

Органами опіки та піклування області надано статус 174 дітям, які постраждали внаслідок воєнних дій та збройних конфліктів.

Кримінальні провадження про вчинення злочинів щодо дітей, які постраждали внаслідок воєнних дій та збройних конфліктів, відсутні.

На сьогодні в області діють дві загальноосвітні школи – інтернати, в яких навчаються діти за заявою батьків: КНЗ «Бердичівська загальноосвітня школа-інтернат I-III ступенів» Житомирської обласної ради, КНЗ «Нов-Волинська загальноосвітня школа-інтернат I-II ступенів Житомирської обласної ради (далі – школи-інтернати).

Відповідно до звітних інформацій служб у справах дітей області та списків учнів, наданих школами – інтернатами, в даних закладах навчаються по заявах батьків 146 дітей, що становить 0,062% від загальної кількості дитячого населення області (235563 дитини). Майже половина дітей, учнів шкіл – інтернатів, перебувають на обліку служб у справах дітей як такі, що перебувають у складних життєвих обставинах (42,5 %).

Констатуємо у I півріччі 2020 року факт зменшення питомої ваги дітей, що навчаються в школах – інтернатах по заявах батьків. У I півріччі 2019 року було 255 дітей, що становило 0,107 % від загальної кількості дитячого населення області (у I півріччі 2018 року - 335 дітей - дитини – 0,139%).

Залишається високою, у порівнянні з іншими районами, містами, кількість таких дітей з Ємільчинського, Новоград-Волинського районів, міст Бердичева, Житомира, Новоград-Волинського. В Андрушівському районі – 6 дітей, Бердичівському – 8, Попільнянському – 3, в Чуднівській міській ОТГ - 1 дитина. В інших районах, містах - жодна дитина не навчається в загальноосвітніх школах-інтернатах по заявах батьків.

В період карантину службами у справах дітей області проведено значну роботу. Після запровадження карантину спричиненого коронавірусною хворобою (COVID-19) до своїх родин повернулися 1342 дитини, і це лише ті, що перебували у закладах освіти цілодобово, з них: 361 дитина з КЗ "Житомирський обласний ліцей-інтернат для обдарованих дітей" обласної ради, 967 дітей з Житомирської області та 23 дитини з інших областей України, які навчалися в санаторній школі, навчально-реабілітаційних центрах, спеціальних школах-інтернатах та загальноосвітніх школах-інтернатах.

Проведено моніторинг (у тому числі дистанційний) стосовно всіх дітей, та 23 дітей, які повернулись у Житомирську область з інтернатних закладів, розташованих на території інших областей України.

Здійснено обстеження умов утримання та виховання 736 дітей.

Практично всім сім'ям з дітьми зазначеної категорії надано гуманітарну допомогу одягом, взуттям, засобами гігієни (254 дитини з 158 сімей), допомогу продуктовими наборами (436 дітей з 291 сім'ї), дезінфікуючими засобами (антисептиками, масками, рукавицями тощо – 213 дітям з 110 сімей).

Інформуємо, що на обліку служб у справах дітей перебуває 228 дітей, вихованців інтернатних закладів. У зв'язку з низьким виховним потенціалом батьків, саме ця категорія дітей перебувала на особливому контролі.

За час карантину (до 03.07.2020 включно) в області відібрано 19 дітей у батьків у зв'язку із загрозою життю і здоров'ю дітей. Дітей тимчасово влаштовано:

- в сім'ю родичів, знайомих – 11 дітей, з них: 7 дітей Романівський район, 3 дитини Пулинський район, 1 дитина Курненська ОТГ Пулинського району;
- в КУ «Обласний центр соціально-психологічної реабілітації дітей «Сонячний дім» Житомирської обласної ради - 8 дітей, з них: - 4 дитини Новоград-Волинський район, 3 дитини Пулинський район, 1 дитина Чуднівська ОТГ.

Виявлено 16 дітей, залишених без батьківського піклування. З них:

- у зв'язку зі смертю батьків – 11 дітей: 1 дитина Любарська ОТГ, 2 дитини Ружинський район, 3 дитини Радомишльський район, 3 дитини Коростишівська ОТГ, 2 Любарська ОТГ. Всі діти тимчасово влаштовані в сім'ї родичів;
- на підставі акту органу внутрішніх справ України та закладу охорони здоров'я про підкинуту чи знайдену дитину та її доставку - 4 дитини з м. Житомира. Всі влаштовані до КП «Дитяча лікарня імені В.Й. Башека»;
- місце перебування батьків невідомо- 3 дитини Брусилівська ОТГ. Тимчасово влаштовано до родичів.

Продовжує проводитись робота щодо захисту прав та інтересів дітей, встановлення дітям правового статусу (позови до суду, або пошук батьків та інші заходи).

За час карантину (до 03.07.2020 включно) в області захворіло на коронавірусну хворобу (COVID-19) 94 дитини, з них 59 – вилікувалося.

Протягом I півріччя в області загинуло з різних причин 15 дітей. Внаслідок суїциду – 3 дитини (2 повішання в м. Бердичеві та Ємільчинському районі, 1 загинула під потягом Попільнянський район);

Внаслідок нещасних випадків загинуло 12 дітей, з них:

- 5 дітей утоплення (2 дитини Олевський район, по 1 дитині в Житомирському, Хорошівському районах, Баранівській ОТГ);
- 3 дитини в дорожньо-транспортних пригодах ( по 1 дитині в Баранівському, Коростенському, Овруцькому районах);
- 1 дитина при пожежі (Новоград-Волинський район);
- 1 дитина випала з вікна, від отриманих травм померла в лікарні (м. Малин);
- 1 дитина від пориву вітру на дитину упав сухостій, від отриманих травм загинула (Андрушівський район);
- 1 дитина отруєння невідомою речовиною (Романівський район).

З метою попередження дитячої бездоглядності та безпритульності, службами у справах дітей у взаємодії з підрозділами ювенальної превенції відділів, відділень поліції ГУНП в Житомирській області проведено 994 профілактичних рейдів «Діти вулиці, Вокзал», під час яких виявлено 870 дітей, з них 63 дитини вилучено. Після проведення відповідної роботи з дітьми та їх батьками тощо з 63 вилучених дітей, 9 дітей повернуто батькам, 43 - влаштовано в лікувальні заклади, 11 - в центри соціально-психологічної реабілітації дітей. Обстежено 2534 сім'ї. До батьків, які систематично вживають спиртні напої, не виконують обов'язків щодо виховання дітей, здійснюються заходи профілактичного, виховного, адміністративного характеру, попереджено 1730 батьків, ініційовано притягнення до відповідальності 311 батьків.

Найбільше профілактичних рейдів протягом звітного періоду поточного року проведено в Брусилівській ОТГ, Коростишівський ОТГ, Коростишівському, Коростенському, Народицькому районах та містах Малині, Новоград - Волинському. Найменша кількість рейдів в Андрушівському, Баранівському, Любарському, Хорошівському районах, Баранівській ОТГ.

З метою попередження порушень правил торгівлі спиртними напоями та тютюновими виробами під час проведення профілактичних рейдів «Діти вулиці, Вокзал», службами у справах дітей спільно з працівниками



правоохоронних органів виявлено 7 випадків порушень правил торгівлі спиртними напоями та тютюновими виробами: по 1 - в Народицькому районі та Коростишівській ОТГ, 2 – в Черняхівському районі, 3 – в Олевському районі. 7 посадових осіб попереджено про адміністративну відповідальність.

Службою у справах дітей облдержадміністрації забезпечено організацію роботи служб у справах дітей в умовах карантинних обмежень, під час літніх канікул. Видано та направлено для роботи наказ ССД ОДА від 05.06.2020 № 25-ОД «Про проведення в області профілактичних заходів (рейдів) під час літніх канікул».

Відповідно до узагальнених статистичних інформацій служб у справах дітей райдержадміністрацій, міських рад (на виконання наказу служби у справах дітей облдержадміністрації від 17.02.2012 №17-ОД) служби у справах дітей узгоджують з медичними працівниками списки дітей, які доставлялись у лікувальні заклади району (міста) з алкогольним або наркотичним отруєнням.

Відповідно до звітних інформацій у I півріччі 2020 року в лікувальні заклади області з діагнозом алкогольне отруєння, сп'яніння потрапило 22 дитини ( у I півріччі 2019 року – 17 дітей). В кожному випадку працівниками служби у справах дітей з'ясовані обставини вживання алкоголю дітьми. З даними дітьми та їх батьками проведена відповідна робота, батьків притягнуто до адміністративної відповідальності, проведено профілактично - роз'яснювальні бесіди.

Протягом I півріччя 2020 року службами у справах дітей області проведена профілактично - роз'яснювальна робота з 5 неповнолітніми, притягнутими до адміністративної відповідальності за ст. 44 КУпАП за незаконне зберігання наркотичних засобів без мети збуту в невеликих розмірах; з 74 неповнолітніми, притягнутими до адміністративної відповідальності за ст. 175-1 КУпАП за паління тютюнових виробів у заборонених місця; з 88 неповнолітніми – за ст. 178 КУпАП за розпивання спиртних напоїв та появу у громадському місці у п'яному вигляді.

Разом з тим, незважаючи на вжиті заходи, кількість дітей, що вживають алкогольні напої та тютюнові вироби, правопорушень, пов'язаних з такими негативними проявами серед неповнолітніх, свідчать про актуальність даної проблеми та необхідності подальшої роботи органів влади, місцевого самоврядування, громади щодо її вирішення.

Упродовж 6 місяців 2020 року співробітниками ювенальної превенції відділів, відділень поліції ГУНП в Житомирській області на неповнолітніх складено 365 адміністративних протоколів, з них: 180 за розпивання спиртних напоїв та появу у громадському місці у п'яному вигляді (ст. 178 КУпАП); 133 - за паління тютюнових виробів у заборонених місцях (ст. 175-1 КУпАП); 35 - за дрібне хуліганство (ст. 173 КУпАП); 4 - за незаконне зберігання наркотичних засобів без мети збуту в невеликих розмірах (ст. 44 КУпАП).

За вчинення малолітніми або неповнолітніми особами віком від 14 до 16 років булінгу (цькування) учасника освітнього процесу (ст. 173-4 КУпАП) на батьків складено 3 адміністративні протоколи.

Упродовж шести місяців 2020 року дітьми або за їх участю вчинено 168 кримінальних правопорушень, що на 95 % більше у порівнянні з минулим

роком (2019 –86). З числа скоєних: 3 – особливо тяжких, 96 – тяжких, 54 – середньої тяжкості та невеликої тяжкості – 15.

У скоєнні кримінальних правопорушень викрито 78 підлітків, з яких 30 – учні ЗОШ, 19 – студенти професійно – технічних закладів та 26 – не навчаються і не працюють.

Зростання підліткової злочинності в порівнянні з аналогічним періодом минулого року відбулось на території 5 районів області, найбільше в: Любарському (з 1 до 4), Баранівському (з 1 до 4), Бердичівському (з 1 до 8), Житомирському (з 2 до 4), Радомишльському (з 3 до 5) районах області.

За інформацією ВЮП УПД ГУНП в Житомирській області станом на 01.07.2020 на профілактичному обліку в уповноважених територіальних підрозділах перебуває 153 неповнолітніх. На виконання наказу служби у справах дітей облдержадміністрації від 13.02.2016 № 13-ОД «Організація роботи служб у справах дітей по профілактиці правопорушень серед дітей» служби у справах дітей області щокварталу звітують про результати профілактичної роботи з неповнолітніми, які скоїли правопорушення та перебувають на профілактичному обліку в уповноважених підрозділах відділів, відділень Головного управління Національної поліції в Житомирській області. За результатами узагальнення звітної інформації охоплено профілактичною роботою усі 153 неповнолітніх. Проведено аналіз (службове розслідування) кожного факту скоєння правопорушення неповнолітнім, з'ясовано причини та умови, що призвели до його скоєння.

Відповідно до інформації філії державної установи «Центр пробації» у Житомирській області за станом на 01.07.2020 року на обліку уповноважених органів з питань пробації Житомирської області перебуває 28 неповнолітніх, що засуджені судом до покарання, не пов'язаного з позбавленням волі.

Відповідно до звітної інформації служб у справах дітей з числа дітей зазначеної категорії профілактичною роботою охоплено всіх неповнолітніх.

Службами у справах дітей райдержадміністрацій, міських рад протягом I півріччя 2020 року здійснено 24 перевірки стану виховної роботи з дітьми у навчальних закладах, них 2 в професійно-технічних закладах.

З метою удосконалення знань чинного законодавства України з питань охорони дитинства, належного захисту прав та інтересів дітей, начальники та спеціалісти служб у справах дітей райдержадміністрацій, міських рад беруть активну участь у проведенні семінарів, нарад з головами, секретарями сільських, селищних, міських рад. Протягом півріччя проведено 9 таких семінарів.

Питання захисту прав та інтересів дітей постійно піднімаються на нарадах. Протягом I півріччя 2020 року службами у справах дітей проведено 19 засідань колегії служби у справах дітей райдержадміністрацій, міських рад; взято участь у 48 міжвідомчих нарадах, сесіях районних та міських рад тощо.

Службами у справах дітей організовано роботу комісій з питань захисту прав дитини райдержадміністрацій, міських рад. Протягом поточного року проведено 211 засідань комісії.

Служба у справах дітей облдержадміністрації в межах компетенції сприяє вирішенню питання створення служб у справах дітей в об'єднаних

територіальних громадах, виконання ними всіх функцій органу опіки та піклування в частині забезпечення та захисту прав дітей. Станом на 01.07.2020 в об'єднаних територіальних громадах області створено 22 служби у справах дітей (станом на 15.07.2019 – 11 служб), серед яких 20 є юридичними особами, як передбачено чинним законодавством.

Створення служб у справах дітей в Попільнянській та Радомишській ОТГ буде винесено на найближчі засідання відповідних сесій. Робота з іншими об'єднаними територіальними громадами щодо створення в них служб у справах дітей продовжується.

З метою залучення служб у справах дітей об'єднаних територіальних громад до роботи, ознайомлення з існуючими проблемними питаннями, пріоритетними завданнями у сфері захисту прав дітей, практично на кожен з семінарів, селекторів, інших нарад що проводяться службою у справах дітей облдержадміністрації для служб у справах дітей райдержадміністрацій, міських рад, запрошуються служби у справах дітей/спеціалісти з питань захисту прав дітей об'єднаних територіальних громад. Проводяться окремі семінари для новостворених служб у справах дітей об'єднаних територіальних громад.

02-04 березня 2020 року службою у справах дітей облдержадміністрації проведено тематичний короткостроковий семінар «Забезпечення законних прав та інтересів дітей-сиріт та дітей, позбавлених батьківського піклування» для спеціалістів служб у справах дітей об'єднаних територіальних громад.

03.03.2020 року в облдержадміністрації під головуванням заступника голови облдержадміністрації В. Рогової проходила нарада з начальниками служб у справах дітей райдержадміністрацій, міських рад, об'єднаних територіальних громад з питання: «Підсумки роботи служб у справах дітей області за 2019 рік та пріоритетні напрямки щодо захисту прав дітей на 2020 рік».

03.03.2020 службою у справах дітей облдержадміністрації проведено семінар для начальників служб у справах дітей райдержадміністрацій, міських рад, об'єднаних територіальних громад з питання: «Підсумки роботи служб у справах дітей області за 2019 рік та пріоритетні напрямки щодо захисту прав дітей на 2020 рік».

30.04.2020 службою у справах дітей облдержадміністрації проведено вебінар для служб у справах дітей області на тему: «Забезпечення прав дітей, що повернулись із інтернатних закладів та дітей, що перебувають в альтернативному догляді, у період пандемії COVID-19».

07.05.2020 службою у справах дітей облдержадміністрації проведено вебінар для служб у справах дітей області на тему: «Здійснення контролю за станом утримання дітей-сиріт та дітей, позбавлених батьківського піклування, в сімейних формах виховання у період пандемії COVID-19».

15.05.2020 службою у справах дітей облдержадміністрації проведено вебінар для служб у справах дітей об'єднаних територіальних громад області на тему: «Організація роботи служб у справах дітей об'єднаних територіальних громад щодо запобігання дитячої бездоглядності».

21.05.2020 службою у справах дітей облдержадміністрації проведено вебінар для служб у справах дітей об'єднаних територіальних громад області на

тему: «Організація роботи служб у справах дітей об'єднаних територіальних громад щодо забезпечення прав дітей в процесі провадження діяльності з усиновлення»

23.06.2020 проведено спільний обласний (за участю служби у справах дітей облдержадміністрації, Житомирського обласного центру соціальних служб, відділу ювенальної превенції управління превентивної діяльності ГУНП в Житомирській області) вебінар на тему: «Про забезпечення виконання Плану спільних дій щодо організації безпечного середовища для дітей» для спеціалістів відповідних підрозділів на місцевому рівні.

01.07.2020 року проведено спільний вебінар служби у справах дітей облдержадміністрації, Житомирського обласного центру соціальних служб, для спеціалістів відповідних підрозділів на місцевому рівні на тему: «Співпраця суб'єктів соціальної роботи щодо забезпечення права дітей на виховання в сім'ї»

**Первинний облік дітей-сиріт та дітей, позбавлених батьківського піклування станом на 30.06.2020 року**

<b>Райони, міста, ОТГ</b>	<b>всього на первинному обліку</b>	<b>влаштовано в сімейні форми виховання</b>	<b>влаштовано в державні заклади</b>
Андрушівський	109	90,83%	9,17%
Баранівська ОТГ	75	96,00%	4,00%
Баранівський	47	97,87%	2,13%
Бердичівський	82	98,78%	1,22%
Брусилівська ОТГ	74	95,95%	4,05%
Брусилівський	3	100,00%	0,00%
Ємільчинський	99	97,98%	2,02%
Житомирський	164	90,85%	9,15%
Тетерівська ОТГ	36	91,67%	8,33%
Коростенський	109	88,07%	11,93%
Коростишівська ОТГ	75	94,67%	5,33%
Коростишівський	33	87,88%	12,12%
Лугинський	73	93,15%	6,85%
Любарська ОТГ	41	100,00%	0,00%
Любарський	11	100,00%	0,00%
Малинський	65	95,38%	4,62%
Народицький	47	89,36%	10,64%
Нов.-Волинський	124	94,35%	5,65%
Овруцька ОТГ	93	96,77%	3,23%
Овруцький	54	83,33%	16,67%
Олевський	114	96,49%	3,51%
Попільнянський	95	95,79%	4,21%
Пулинський	134	96,27%	3,73%
Радомишльський	103	90,29%	9,71%
Романівський	74	97,30%	2,70%
Ружинський	73	97,26%	2,74%
Хорошівський	92	94,57%	5,43%
Черняхівський	80	91,25%	8,75%
Чуднівська ОТГ	37	91,89%	8,11%
Чуднівський	66	95,45%	4,55%
м. Бердичів	125	88,00%	12,00%
м. Житомир	351	92,59%	7,41%
м. Коростень	110	100,00%	0,00%
м. Малин	35	100,00%	0,00%
м. Нов.-Волинський	89	95,51%	4,49%
<b>Всього:</b>	<b>2992</b>	<b>93,95%</b>	<b>6,05%</b>

## Влаштування дітей-сиріт та дітей, позбавлених батьківського піклування, в сімейні форми виховання 2016-2020 роки

	Райони, міста	відсоток дітей в сімейних формах виховання станом на 31.12.2016 року	відсоток дітей в сімейних формах виховання станом на 31.12.2017 року	темп приросту	відсоток дітей в сімейних формах виховання станом на 31.12.2018 року	темп приросту	відсоток дітей в сімейних формах виховання станом на 31.12.2019 року	темп приросту	відсоток дітей в сімейних формах виховання станом на 30.06.2020 року	темп приросту
1	Андрушівський	91,34	88,89	-2,45	89,66	-1,68	91,07	-0,27	90,83	-0,51
2	Баранівська ОТГ			0,00	97,26	97,26	97,22	97,22	96,00	96,00
3	Баранівський	95,20	96,69	1,49	95,56	0,36	98,00	2,80	97,87	2,67
4	Бердичівський	89,53	89,01	-0,52	98,89	9,36	96,43	6,90	98,78	9,25
5	Брусилівська ОТГ			0,00		0,00	95,95	95,95	95,95	95,95
6	Брусилівський	89,02	92,00	2,98	92,50	3,48	100,00	10,98	100,00	10,98
7	Смільчинський	91,74	92,73	0,99	97,20	5,46	97,00	5,26	97,98	6,24
8	Житомирський	89,91	90,23	0,32	89,90	-0,01	90,80	0,89	90,85	0,94
9	Тетерівська ОТГ			0,00		0,00	91,67	91,67	91,67	91,67
10	Коростенський	83,33	91,11	7,78	89,47	6,14	93,14	9,81	88,07	4,74
11	Коростишівська ОТГ								94,67	94,67
12	Коростишівський	90,53	94,44	3,91	87,74	-2,79	92,86	2,33	87,88	-2,65
13	Лугинський	90,91	90,48	-0,43	86,67	-4,24	85,71	-5,20	93,15	2,24
14	Любарська ОТГ			0,00		0,00	100,00	100,00	100,00	100,00
15	Любарський	94,92	91,07	-3,85	100,00	5,08	100,00	5,08	100,00	5,08
16	Малинський	92,39	88,64	-3,75	92,31	-0,08	91,18	-1,21	95,38	2,99
17	Народицький	94,74	93,62	-1,12	86,00	-8,74	85,42	-9,32	89,36	-5,38
18	Нов-Волинський	89,74	89,81	0,07	94,23	4,49	91,09	1,35	94,35	4,61
19	Овруцька ОТГ			0,00		0,00		0,00	96,77	96,77
20	Овруцький	86,86	88,64	1,78	90,91	4,05	86,99	0,13	83,33	-3,53
21	Олевський	95,45	95,50	0,05	96,33	0,88	96,69	1,24	96,49	1,04
22	Попільнянський	87,18	88,68	1,50	94,17	6,99	96,88	9,70	95,79	8,61
23	Пулинський	87,27	89,76	2,49	91,60	4,33	96,30	9,03	96,27	9,00
24	Радомишльський	75,63	87,74	12,11	84,11	8,48	83,51	7,88	90,29	14,66
25	Романівський	96,55	94,19	-2,36	96,34	-0,21	97,33	0,78	97,30	0,75
26	Ружинський	95,38	94,03	-1,35	97,01	1,63	97,30	1,92	97,26	1,88
27	Хорошівський	85,05	92,23	7,18	94,90	9,85	94,00	8,95	94,57	9,52
28	Черняхівський	96,04	90,72	-5,32	91,76	-4,28	92,31	-3,73	91,25	-4,79
29	Чуднівська ОТГ			0,00		0,00	90,24	90,24	91,89	91,89
30	Чуднівський	91,51	91,59	0,08	90,09	-1,42	96,88	5,37	95,45	3,94
31	м. Бердичів	85,83	88,43	2,60	87,50	1,67	85,50	-0,33	88,00	2,17
32	м. Житомир	84,16	87,07	2,91	89,52	5,36	91,48	7,32	92,59	8,43
33	м. Коростень	93,75	97,06	3,31	99,05	5,30	98,21	4,46	100,00	6,25
34	м. Малин	95,92	97,22	1,30	97,44	1,52	100,00	4,08	100,00	4,08
35	м. Нов-Волинський	81,25	82,29	1,04	90,00	8,75	93,10	11,85	95,51	14,26
	<b>Всього</b>	<b>89,13</b>	<b>90,62</b>	<b>1,49</b>	<b>92,05</b>	<b>2,92</b>	<b>92,86</b>	<b>3,73</b>	<b>93,95</b>	<b>4,82</b>

**Влаштування дітей-сиріт та дітей, позбавлених батьківського піклування,  
в сімейні форми виховання**

	<b>Райони, міста</b>	<b>відсоток дітей в сімейних формах виховання станом на 31.12.2019 року</b>	<b>відсоток дітей в сімейних формах виховання станом на 30.06.2020 року</b>	<b>темп приросту</b>
1	Андрушівський	91,07	90,83	-0,24
2	Баранівська ОТГ	97,22	96,00	-1,22
3	Баранівський	98,00	97,87	-0,13
4	Бердичівський	96,43	98,78	2,35
5	Брусилівська ОТГ	95,95	95,95	0,00
6	Брусилівський	100,00	100,00	0,00
7	Ємільчинський	97,00	97,98	0,98
8	Житомирський	90,80	90,85	0,05
9	Тетерівська ОТГ	91,67	91,67	0,00
10	Коростенський	93,14	88,07	-5,07
11	Коростишівська ОТГ		94,67	94,67
12	Коростишівський	92,86	87,88	-4,98
13	Лугинський	85,71	93,15	7,44
14	Любарська ОТГ	100,00	100,00	0,00
15	Любарський	100,00	100,00	0,00
16	Малинський	91,18	95,38	4,20
17	Народицький	85,42	89,36	3,94
18	Нов-Волинський	91,09	94,35	3,26
19	Овруцька ОТГ		96,77	96,77
20	Овруцький	86,99	83,33	-3,66
21	Олевський	96,69	96,49	-0,20
22	Попільнянський	96,88	95,79	-1,09
23	Пулинський	96,30	96,27	-0,03
24	Радомишльський	83,51	90,29	6,78
25	Романівський	97,33	97,30	-0,03
26	Ружинський	97,30	97,26	-0,04
27	Хорошівський	94,00	94,57	0,57
28	Черняхівський	92,31	91,25	-1,06
29	Чуднівська ОТГ	90,24	91,89	1,65
30	Чуднівський	96,88	95,45	-1,43
31	м. Бердичів	85,50	88,00	2,50
32	м. Житомир	91,48	92,59	1,11
33	м. Коростень	98,21	100,00	1,79
34	м. Малин	100,00	100,00	0,00
35	м. Нов-Волинський	93,10	95,51	2,41
	<b>Всього</b>	<b>92,86</b>	<b>93,95</b>	<b>1,09</b>

**Облік дітей-сиріт та дітей, позбавлених батьківського піклування,  
станом на 30.06.2020**

Райони, міста	п.о.	опіка	ПС, ДБСТ	держ. заклади	тимчасово в сім'ю родичів	ІТНЗ, ВНЗ	ЦСПРД	лікарня, інше
Андрушівський	109	80	19	9	0	1	0	0
Баранівська ОТГ	75	65	6	3	1	0	0	0
Баранівський	47	26	20	1	0	0	0	0
Бердичівський	82	67	14	1	0	0	0	0
Брусилівська ОТГ	74	47	23	2	1	1	0	0
Брусилівський	3	3	0	0	0	0	0	0
Ємільчинський	99	81	16	1	0	1	0	0
Житомирський	164	105	44	8	0	6	0	1
Тетерівська ОТГ	36	23	10	1	0	2	0	0
Коростенський	109	78	18	10	0	1	1	1
Коростишівська ОТГ	75	62	6	3	3	1	0	0
Коростишівський	33	21	8	2	0	1	0	0
Лугинський	73	57	7	3	4	2	0	0
Любарська ОТГ	41	30	8	0	3	2	0	0
Любарський	11	10	1	0	0	2	0	0
Малинський	65	48	14	3	0	0	0	0
Народицький	47	32	10	4	0	0	0	0
Нов.-Волинський	124	76	35	7	6	0	0	0
Овруцька ОТГ	93	71	19	2	0	1	0	0
Овруцький	54	43	2	5	0	1	4	0
Олевський	114	93	17	3	0	0	0	0
Попільнянський	95	77	13	3	1	1	1	0
Пулинський	134	91	38	5	0	0	0	0
Радомишльський	103	72	15	8	6	1	0	1
Романівський	74	67	5	1	0	0	0	0
Ружинський	73	50	20	2	1	0	0	0
Хорошівський	92	61	26	3	0	1	0	0
Черняхівський	80	52	18	5	3	1	0	0
Чуднівська ОТГ	37	28	6	3	0	0	0	0
Чуднівський	66	41	22	0	0	0	1	0
м. Бердичів	125	104	4	13	2	2	0	0
м. Житомир	351	268	55	15	2	2	0	4
м. Коростень	110	98	12	0	0	0	0	0
м. Малин	35	32	3	0	0	2	0	0
м. Нов.-Волинський	89	74	8	3	3	2	0	0
<b>Всього:</b>	<b>2992</b>	<b>2233</b>	<b>542</b>	<b>129</b>	<b>36</b>	<b>34</b>	<b>7</b>	<b>7</b>

74,22

17,87

4,62

1,16

1,53

0,43

0,17



**Влаштування дітей-сиріт та дітей, позбавлених батьківського піклування, яких поставлено на первинний облік впродовж I півріччя 2020 року**

Райони, міста	поставлено на п.о.	тимчасово в сім'ю поліців	усиновлено	опіка, піклування	ПС, ДБСТ	держ.заклади	ЦСПРД	ВНЗ, ПТНЗ	лікувальні заклади	повноліття	інше	% в сімейні форми виховання
Андрушівський	4	0	0	3	0	1	0	0	0	0	0	75,00%
Баранівська ОТГ	5	1	0	3	0	1	0	0	0	0	0	80,00%
Баранівський	4	0	0	2	1	0	0	1	0	0	0	75,00%
Бердичівський	10	0	0	10	0	0	0	0	0	0	0	100,00%
Брусилівська ОТГ	3	0	0	2	1	0	0	0	0	0	0	100,00%
Брусилівський	0	0	0	0	0	0	0	0	0	0	0	0
Ємільчинський	7	0	0	7	0	0	0	0	0	0	0	100,00%
Житомирський	7	5	0	1	0	0	0	0	1	0	0	85,71%
Тетерівська ОТГ	0	0	0	0	0	0	0	0	0	0	0	0
Коростенський	10	1	0	2	0	6	1	0	0	0	0	30,00%
Коростишівська ОТГ	3	3	0	0	0	0	0	0	0	0	0	100,00%
Коростишівський	0	0	0	0	0	0	0	0	0	0	0	0
Лугинський	0	0	0	0	0	0	0	0	0	0	0	0
Любарська ОТГ	9	4	0	4	1	0	0	0	0	0	0	100,00%
Любарський	0	0	0	0	0	0	0	0	0	0	0	0
Малинський	4	0	0	4	0	0	0	0	0	0	0	100,00%
Народицький	2	0	0	1	0	1	0	0	0	0	0	50,00%
Нов.-Волинський	34	6	0	20	7	1	0	0	0	0	0	97,06%
Овруцька ОТГ	8	0	0	7	1	0	0	0	0	0	0	100,00%
Овруцький	4	0	0	0	0	0	4	0	0	0	0	0,00%
Олевський	5	0	0	3	1	0	0	1	0	0	0	80,00%
Попільнянський	4	0	0	3	0	0	1	0	0	0	0	75,00%
Пулинський	2	0	0	2	0	0	0	0	0	0	0	100,00%
Радомишльський	10	6	0	4	0	0	0	0	0	0	0	100,00%
Романівський	7	1	0	5	1	0	0	0	0	0	0	100,00%
Ружинський	4	0	0	1	2	1	0	0	0	0	0	75,00%
Хорошівський	0	0	0	0	0	0	0	0	0	0	0	0
Черняхівський	6	3	0	3	0	0	0	0	0	0	0	100,00%
Чуднівська ОТГ	1	0	0	1	0	0	0	0	0	0	0	100,00%
Чуднівський	3	0	0	1	2	0	0	0	0	0	0	100,00%
м. Бердичів	12	2	0	10	0	0	0	0	0	0	0	100,00%
м. Житомир	28	4	0	17	2	1	0	0	4	0	0	82,14%
м. Коростень	7	0	0	5	2	0	0	0	0	0	0	100,00%
м. Малин	4	1	0	3	0	0	0	0	0	0	0	100,00%
м. Нов.-Волинський	9	7	0	2	0	0	0	0	0	0	0	100,00%
<b>Всього:</b>	<b>216</b>	<b>44</b>	<b>0</b>	<b>126</b>	<b>21</b>	<b>12</b>	<b>6</b>	<b>2</b>	<b>5</b>	<b>0</b>	<b>0</b>	<b>88,43%</b>

### Кількісні показники усиновлення дітей в Житомирській області (станом на 30.06.2020)

Назва показника	Номер рядка	Усього дітей	З них віком на початок звітнього року				
			До 1 року	1-2 роки	3-5 років	6-10 років	11-17 років
А	Б	1	2	3	4	5	6
Усього усиновлено дітей-сиріт та дітей, позбавлених батьківського піклування, протягом звітнього періоду за рішеннями судових органів	01	15	4	3	1	6	1
З рядка 01 усиновлено громадянами України	02	14	4	3	1	6	---
З рядка 01 усиновлено іноземними громадянами	03	1	---	---	---	---	1
Усього усиновлено дітей одним із подружжя (внутрішнє усиновлення) протягом звітнього періоду за рішеннями судових органів	04	20	---	---	6	9	5
З рядка 04 усиновлено дітей громадянами України	05	20	---	---	6	9	5
З рядка 04 усиновлено дітей іноземними громадянами	06	---	---	---	---	---	---
Усього скасовано або визнано недійсним усиновлень щодо дітей, усиновлених з числа дітей-сиріт та дітей, позбавлених батьківського піклування, протягом звітнього року	07	2	---	---	---	1	1
З рядка 07 скасовано або визнано недійсним усиновлення дітей громадянами України	08	2	---	---	---	1	1
З рядка 07 скасовано або визнано недійсним усиновлення дітей іноземними громадянами	09	---	---	---	---	---	---
Усього усиновлювачів позбавлено батьківських прав протягом звітнього року	10	---	---	---	---	---	---
З рядка 10 позбавлено батьківських прав усиновлювачів - громадян України	11	---	---	---	---	---	---
З рядка 10 позбавлено батьківських прав усиновлювачів – іноземних громадян	12	---	---	---	---	---	---



**Кількісні показники щодо дітей, які перебувають на місцевому обліку з усиновлення служби у справах дітей регіону, станом на 30 червня 2020 року**

Кількість дітей на місцевому обліку								з них, перебувають на місцевому обліку з усиновлення та влаштовані в сімейні форми виховання:									
Всього	з них:		з них:					Всього	мають бр\с на обліку	мають інвалідність	влаштовані під опіку			влаштовані в ПС/ДБСТ			Влаштовані в сім'ї родичів, тимчасове влаштування в сім'ї громадян
	мають бр\с на обліку	мають інвалідність	до 1 року	1-2 р.	3-5 р.	6-10 р.	11-17 р.				всього	мають бр\с на обліку	мають інвалідність	всього	з них мають бр\с на обліку	з них до 5 років без бр\с на обліку	
720	437	77	5	20	43	169	483	558	385	20	23	18	1	517	357	0	18

**Кількісні показники щодо дітей, які перебувають на регіональному обліку з усиновлення станом на 30.06.2020 року Житомирської області**

кількість дітей на обліку								З них перебувають на обліку з усиновлення та влаштовані в сімейні форми виховання:									
всього	з них:		з них:					всього	мають бр\с	мають інвалідність	влаштовані під опіку			влаштовані в ПС/ДБСТ			Влаштовані в сім'ї родичів, тим. влашт. в сім'ї громад.
	мають бр\с	мають інвалідність	до 1 року	1-2 р.	3-5 р.	6-10 р.	11-17 р.				всього	мають бр\с	мають інвалідність	всього	з них мають бр\с	з них до 5 років без бр\с	
695	426	77	2	15	42	163	473	543	374	20	23	18	1	510	351	0	10

**Кількісні показники щодо сімей, які перебувають на обліку кандидатів в усиновлювачі  
(станом на 30 червня 2020 року)**

Регіон	Загальна кількість сімей на обліку							Бажають усиновити дитину віком:					Кількість кандидатів, знятих з обліку відповідно до п. 29 Порядку			
	всього	з них:						до 1 року	до 3 років	до 5 років	до 10 років	від 10 до 18 років	усиновлення дитини	закінчення строку дії висновку про можливість бути усиновлювачем, якщо такі кандидати не звернулись із заявою про продовження його дії	Подання кандидатами в усиновлювачісьм ової заяви	з'ясування або виникнення обставини, що унеможливають усиновлення
		подружні пари			одинокі громадяни											
до 40 років	до 50 років	старше 50 років	до 40 років	до 50 років	старше 50 років											
Житомирська область	22	12	8	0	1	1	0	4	4	11	7	0	12	0	1	0

Кандидати регіону 0601,0619,0624.0627 бажають усиновити 2-х дітей

**Інформація щодо діяльності служб у справах дітей з питань здійснення нагляду  
за усиновленими дітьми станом на 30 червня 2020 року**

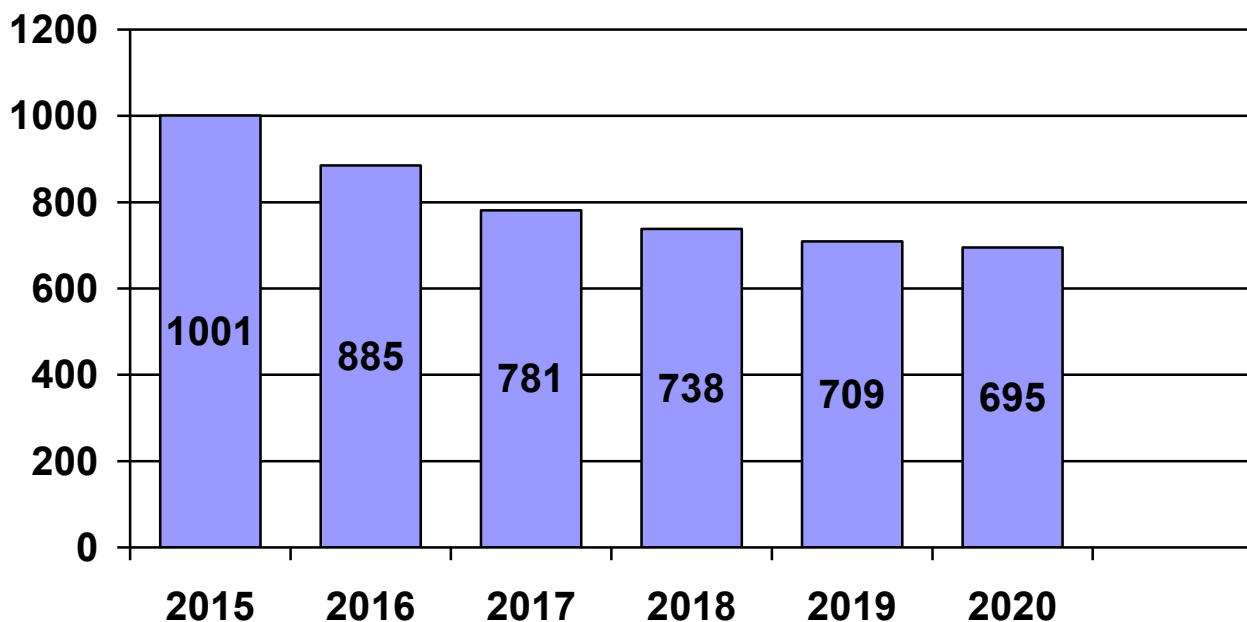
Кількість дітей, які можуть бути усиновлені (на кінець звітнього періоду)		Кількість усиновлених дітей, на обліку у службах у справах дітей (на кінець звітнього періоду)			Протягом звітнього року здійснено нагляд та отримано звіти щодо усиновлених дітей		Виявлено фактів порушення прав дитини в сім'ях усиновлювачів та заходи вжиті щодо їх усунення (протягом)	Допомога при усиновленні			
на регіональному обліку	на місцевому обліку	Всього	з них:		які перебувають на обліку менше трьох років	які перебувають на обліку більше трьох років		отримання	факти припинення	поновлення	нецільове використання коштів
			були усиновлені менше трьох років тому	були усиновлені більше трьох років тому							
695	720	620	137	483	48	47	0	130	0	0	0

**Кількісні показники щодо дітей, які перебувають на місцевому обліку дітей, які можуть бути усиновлені  
(станом на 30.06.2020)**

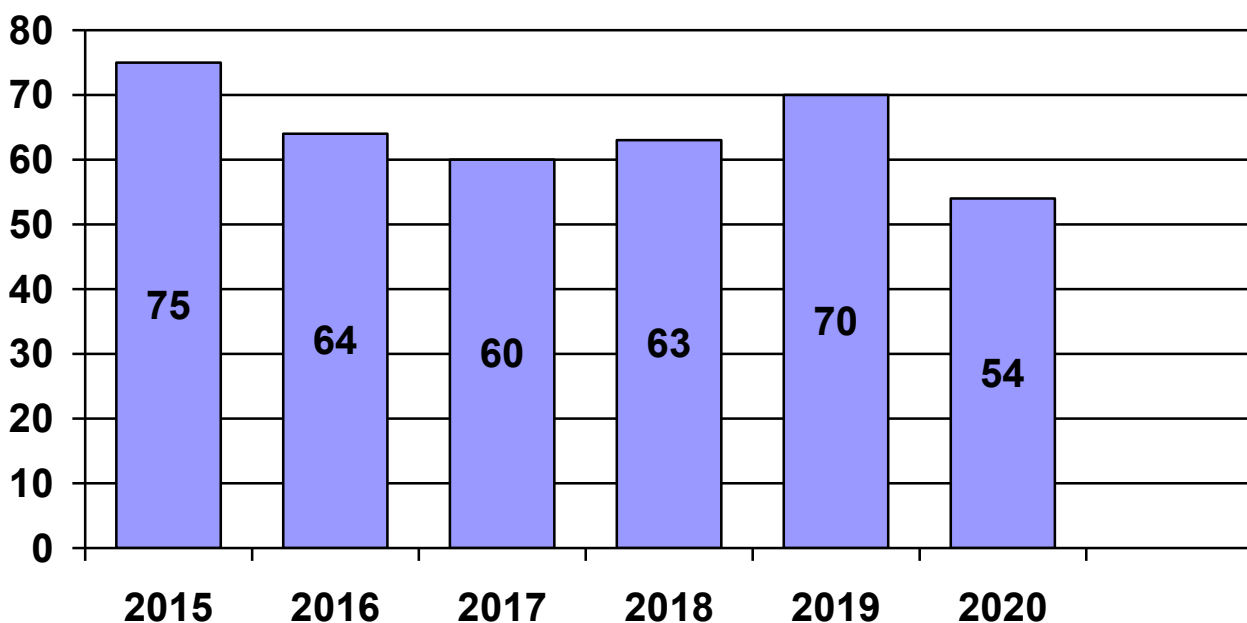
Райони, міста, ОТГ	Кількість дітей на обліку	З них за роками народження																		
		2020	2019	2018	2017	2016	2015	2014	2013	2012	2011	2010	2009	2008	2007	2006	2005	2004	2003	2002
Андрушівський	28	0	0	1	0	0	0	1	1	0	0	1	2	1	3	3	3	3	6	3
Баранівська ОТГ	9	0	0	1	2	0	0	0	0	0	0	1	3	0	1	1	0	0	0	0
Баранівський	21	0	0	0	1	0	0	0	0	0	0	3	4	0	1	2	1	5	3	1
Бердичівський	15	0	0	0	0	0	0	0	0	0	0	1	0	3	1	3	0	4	3	0
Брусилівський	26	0	0	0	0	0	0	0	1	1	1	2	2	3	3	1	2	4	5	1
Хорошівський	29	0	0	1	0	0	3	1	1	2	4	0	1	2	1	0	4	2	5	2
Смільчинський	18	0	0	0	0	0	0	0	1	1	0	1	2	1	1	3	3	1	4	0
Житомирський	63	0	0	0	1	2	0	2	2	3	4	6	3	4	3	6	5	9	8	5
Коростенський	32	0	0	2	1	0	0	1	2	3	2	2	3	1	2	3	2	4	3	1
Коростишівська ОТГ	13	0	0	1	0	1	1	0	1	1	0	0	2	1	3	1	0	0	0	1
Коростишівський	12	0	0	0	1	0	0	0	0	0	1	2	1	1	2	1	1	1	0	1
Лугинський	23	0	0	0	1	1	1	1	1	3	1	1	1	2	1	1	1	2	5	0
Любарський	11	0	0	0	0	0	0	0	0	0	0	3	1	1	0	1	2	2	0	1
Малинський	18	0	0	0	2	1	0	0	0	0	0	1	0	0	2	1	1	7	3	
Народицький	15	0	0	1	0	0	2	0	1	1	1	1	0	2	0	2	1	1	2	0
Нов.Волинський	41	0	0	0	0	1	0	0	0	2	1	5	5	4	1	3	3	5	6	5
Овруцька ОТГ	24	0	0	0	0	0	1	0	1	3	1	0	2	0	1	4	4	3	3	1
Овруцький	5	0	0	0	0	0	0	0	0	0	1	0	0	1	0	0	0	3	0	0
Олевський	19	0	0	1	0	0	0	0	1	0	1	2	0	2	1	0	2	2	3	4
Попільнянський	17	0	0	0	0	0	0	0	0	0	0	0	0	1	4	1	2	3	1	5
Радомишльський	31	0	0	0	1	2	3	1	0	2	2	0	0	4	1	2	1	3	6	3
Романівський	6	0	0	0	0	0	0	0	0	0	0	1	0	0	0	0	1	2	0	2
Ружинський	15	0	0	0	0	1	1	1	1	2	0	1	1	1	2	0	1	1	1	1
Пулинський	44	0	1	0	0	1	2	1	0	4	0	5	2	3	2	6	4	4	7	2
Черняхівський	23	0	0	0	0	1	0	1	0	0	3	1	0	0	1	0	1	3	8	4
Чуднівська ОТГ	9	0	0	0	0	0	0	0	0	1	1	0	0	2	1	1	1	2	0	0
Чуднівський	25	0	0	0	0	0	0	1	1	0	1	1	0	3	3	4	6	3	2	0
м.Бердичів	18	0	0	0	0	0	0	0	0	0	2	4	1	0	2	1	1	4	1	2
м.Житомир	79	2	1	1	1	1	1	2	1	2	6	3	2	4	7	5	8	12	13	7
м.Коростень	12	0	0	0	0	0	0	0	0	1	1	0	0	0	2	1	3	2	0	2
м.Нов.Волинський	14	0	0	0	0	1	0	1	1	0	0	1	2	0	1	1	1	1	2	2
м. Малин	5	0	1	0	0	0	1	0	0	0	0	0	0	0	0	0	1	0	1	1
<b>Всього:</b>	<b>720</b>	<b>2</b>	<b>3</b>	<b>9</b>	<b>11</b>	<b>13</b>	<b>16</b>	<b>14</b>	<b>17</b>	<b>32</b>	<b>34</b>	<b>47</b>	<b>39</b>	<b>50</b>	<b>50</b>	<b>59</b>	<b>67</b>	<b>92</b>	<b>105</b>	<b>60</b>

Райони	Кількість дітей на обліку	Кількісні показники щодо дітей, які перебувають на <u>регіональному</u> обліку дітей, які можуть бути усиновлені (станом на 30.06.2020)																		
		2020	2019	2018	2017	2016	2015	2014	2013	2012	2011	2010	2009	2008	2007	2006	2005	2004	2003	2002
Андрушівський	28	0	0	1	0	0	0	1	1	0	0	1	2	1	3	3	3	3	6	3
Баранівська ОТГ	9	0	0	1	2	0	0	0	0	0	0	0	1	3	0	1	1	0	0	0
Баранівський	21	0	0	0	1	0	0	0	0	0	0	3	4	0	1	2	1	5	3	1
Бердичівський	15	0	0	0	0	0	0	0	0	0	0	1	0	3	1	3	0	4	3	0
Брусилівський	26	0	0	0	0	0	0	0	1	1	1	2	2	3	3	1	2	4	5	1
Хорошівський	29	0	0	1	0	0	3	1	1	2	4	0	1	2	1	0	4	2	5	2
Ємільчинський	18	0	0	0	0	0	0	0	1	1	0	1	2	1	1	3	3	1	4	0
Житомирський	63	0	0	0	1	2	0	2	2	3	4	6	3	4	3	6	5	9	8	5
Коростенський	30	0	0	1	0	0	0	1	2	3	2	2	3	1	2	3	2	4	3	1
Коростишівська ОТГ	10	0	0	0	0	1	1	0	1	1	0	0	1	1	2	1	0	0	0	1
Коростишівський	12	0	0	0	1	0	0	0	0	0	1	2	1	1	2	1	1	1	0	1
Лугинський	23	0	0	0	1	1	1	1	1	3	1	1	1	2	1	1	1	2	5	0
Любарський	10	0	0	0	0	0	0	0	0	0	0	2	1	1	0	1	2	2	0	1
Малинський	18	0	0	0	2	1	0	0	0	0	0	1	0	0	0	2	1	1	7	3
Народицький	14	0	0	0	0	0	2	0	1	1	1	1	0	2	0	2	1	1	2	0
Нов.Волинський	38	0	0	0	0	1	0	0	0	2	1	5	4	4	1	3	2	4	6	5
Овруцька ОТГ	24	0	0	0	0	0	1	0	1	3	1	0	2	0	1	4	4	3	3	1
Овруцький	5	0	0	0	0	0	0	0	0	0	1	0	0	1	0	0	0	3	0	0
Олевський	18	0	0	1	0	0	0	0	0	0	1	2	0	2	1	0	2	2	3	4
Попільнянський	17	0	0	0	0	0	0	0	0	0	0	0	0	1	4	1	2	3	1	5
Радомишльський	29	0	0	0	1	2	3	1	0	2	2	0	0	3	1	2	0	3	6	3
Романівський	6	0	0	0	0	0	0	0	0	0	0	1	0	0	0	0	1	2	0	2
Ружинський	15	0	0	0	0	1	1	1	1	2	0	1	1	1	2	0	1	1	1	1
Пулинський	41	0	1	0	0	1	2	1	0	4	0	4	2	2	2	5	4	4	7	2
Черняхівський	22	0	0	0	0	1	0	1	0	0	3	1	0	0	1	0	1	3	7	4
Чуднівська ОТГ	9	0	0	0	0	0	0	0	0	1	1	0	0	2	1	1	1	2	0	0
Чуднівський	25	0	0	0	0	0	0	1	1	0	1	1	0	3	3	4	6	3	2	0
м.Бердичів	18	0	0	0	0	0	0	0	0	0	2	4	1	0	2	1	1	4	1	2
м.Житомир	74	0	1	0	1	1	1	2	0	2	6	3	2	4	7	4	8	12	13	7
м.Коростень	12	0	0	0	0	0	0	0	0	1	1	0	0	0	2	1	3	2	0	2
м.Нов.Волинський	13	0	0	0	0	1	0	1	1	0	0	1	2	0	1	1	1	1	2	1
м. Малин	3	0	0	0	0	0	0	0	0	0	0	0	0	0	0	0	1	0	1	1
<b>Всього:</b>	<b>695</b>	<b>0</b>	<b>2</b>	<b>5</b>	<b>10</b>	<b>13</b>	<b>15</b>	<b>14</b>	<b>15</b>	<b>32</b>	<b>34</b>	<b>45</b>	<b>37</b>	<b>48</b>	<b>49</b>	<b>57</b>	<b>65</b>	<b>91</b>	<b>104</b>	<b>59</b>

*Кількість дітей-сиріт та дітей, позбавлених батьківського піклування, які перебувають на регіональному обліку з усиновлення 2015-2020 р.р. (I півріччя)*

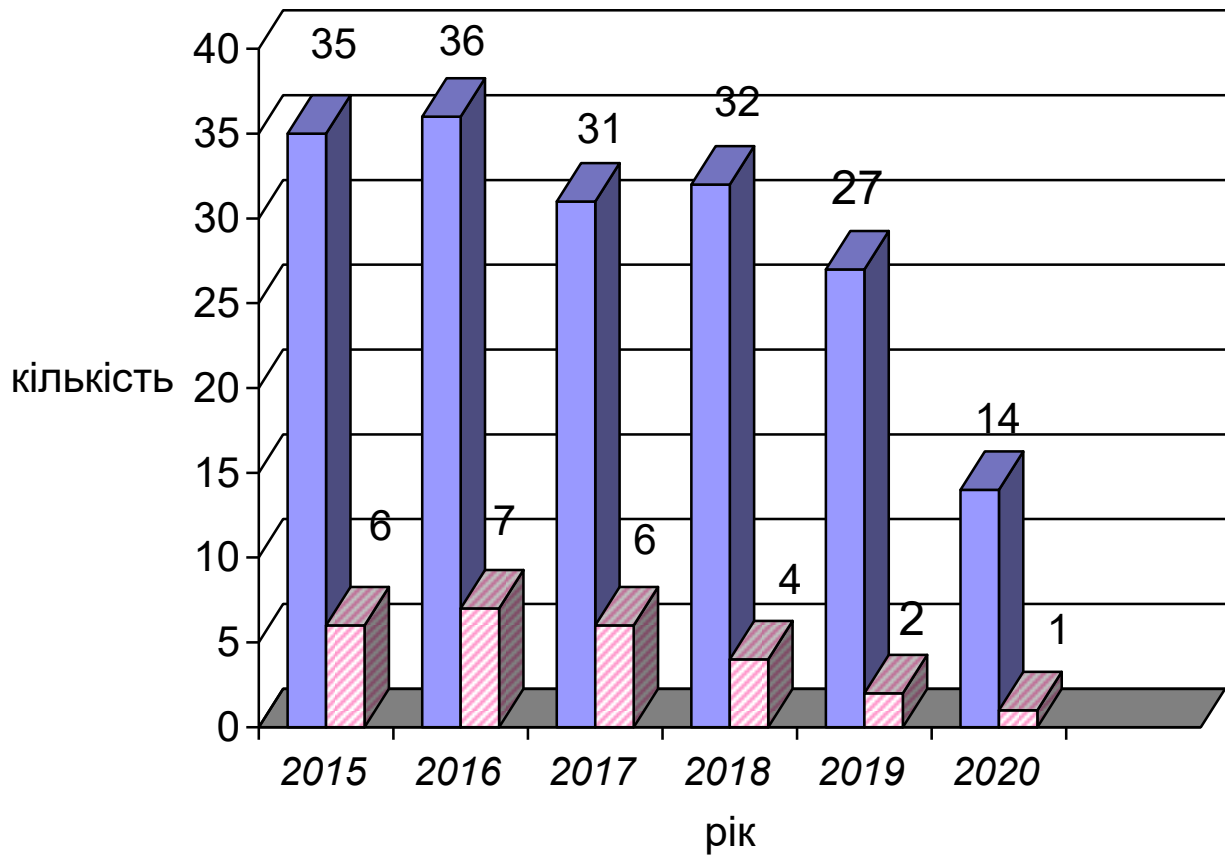


*Кількість дітей-сиріт та дітей, позбавлених батьківського піклування, поставлених на облік для можливого усиновлення впродовж I півріччя 2015-2020 р.р.*





*Порівняльна статистика  
усиновлених дітей у  
I півріччя 2015-2020 р.р.*

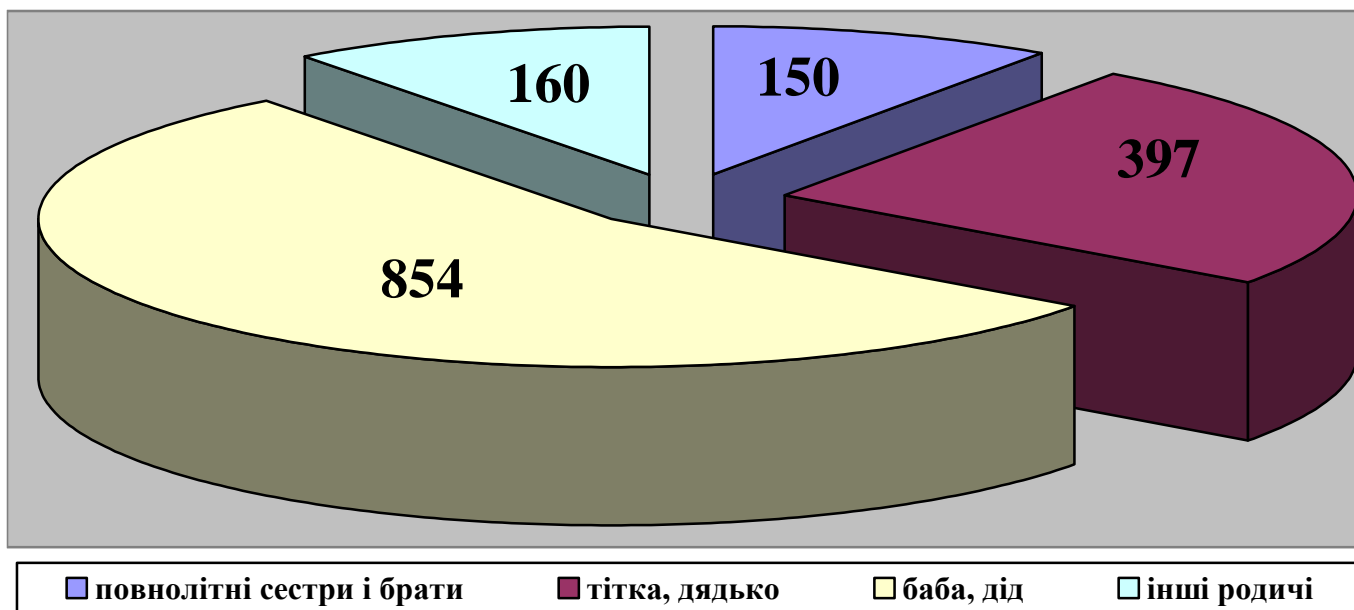


■ громадянами України ■ іноземними громадянами

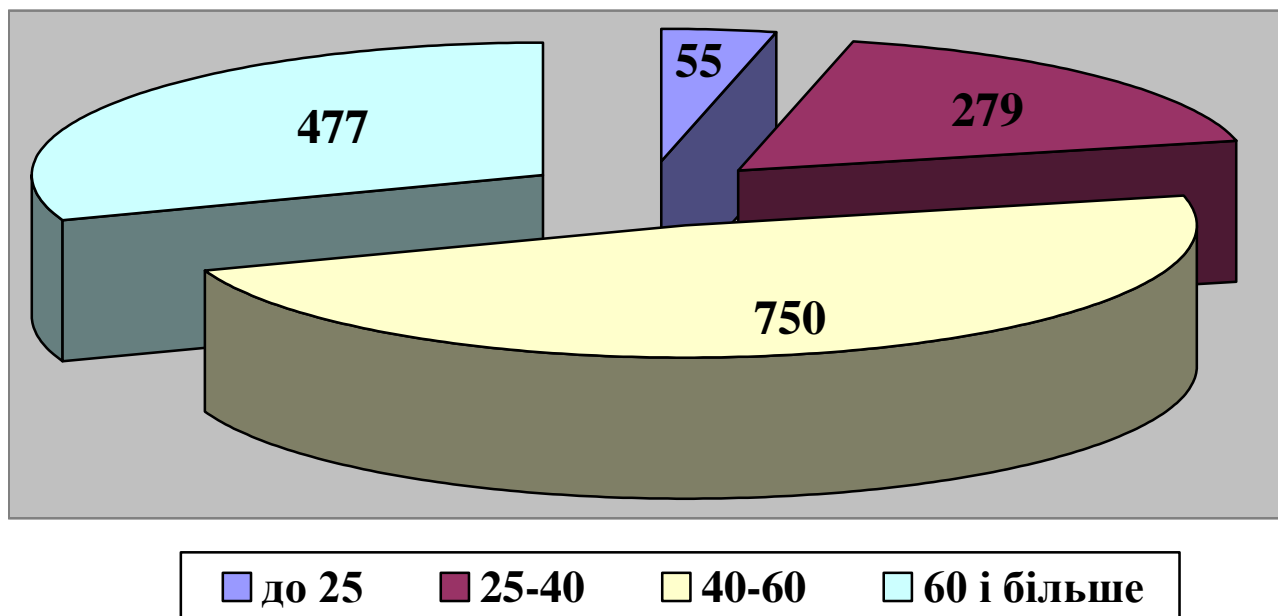
**Кількісні показники влаштування дітей-сиріт та дітей, позбавлених батьківського піклування, під опіку, піклування протягом I півріччя 2020 року**

Назва району	Загальна кількість дітей-сиріт і дітей, позбавлених батьківського піклування, які перебувають під опікою, піклуванням станом 30.06.20	З них:		З них діти-інваліди:		Встановлено опіку, піклування громадянами протягом звітнього періоду	Знято (припинено) опіку, піклування протягом звітнього періоду
		Проживають в сім'ях опікунів, піклувальників	Проживають в спеціальних закладах	проживають в сім'ях опікунів, піклувальників	перебувають в спеціальних закладах		
Андрушівський	80	77	3	1	1	3	2
Баранівська ОТГ	65	65	0	1	0	4	3
Баранівський	26	25	1	0	1	1	2
Бердичівський	67	67	0	0	0	2	6
Брусилівська ОТГ	47	45	2	1	0	0	2
Брусилівський	3	3	0	0		0	0
Ємільчинський	81	80	1	4	1	4	2
Житомирський	105	105	0	6	1	6	0
Тетерівська ОТГ	23	23	0	1	0	0	0
Коростенський	78	76	2	5	0	2	0
Коростишівська ОТГ	62	58	4	2	0	0	2
Коростишівський	21	21	0	1	0	0	0
Лугинський	57	57	0	1	0	3	2
Любарська ОТГ	30	30				2	0
Любарський	10	10				0	0
Малинський	48	48	0	1	0	2	0
Народицький	32	32				1	0
Н.-Волинський	76	75	1	3	0	10	2
Овруцька ОТГ	71	70	1	1	1	3	2
Овруцький	43	43		1		0	0
Олевський	93	93				1	5
Попільнянський	77	76	1	3	0	3	1
Пулинський	91	91	0	1	0	0	1
Радомишльський	72	72	0		0	1	2
Романівський	67	63	4	4	0	3	3
Ружинський	50	50				0	
Хорошівська	61	58	3		3		5
Черняхівський	52	51	1	1	1	2	3
Чуднівська ОТГ	28	27	1	0	0	1	1
Чуднівський	41	41	0	2	0	1	0
м. Бердичів	104	103	1	6	1	3	8
м. Житомир	268	268	0	13	0	5	10
м. Коростень	98	97	1	3	0	3	2
м. Малин	32	32	0	0		1	4
м. Н-Волинський	74	74	0	3	0	6	4
<b>Всього</b>	<b>2233</b>	<b>2206</b>	<b>27</b>	<b>65</b>	<b>10</b>	<b>73</b>	<b>74</b>

## Соціально-демографічна характеристика сімей опікунів, піклувальників щодо перебування з підопічними дітьми в родинних стосунках



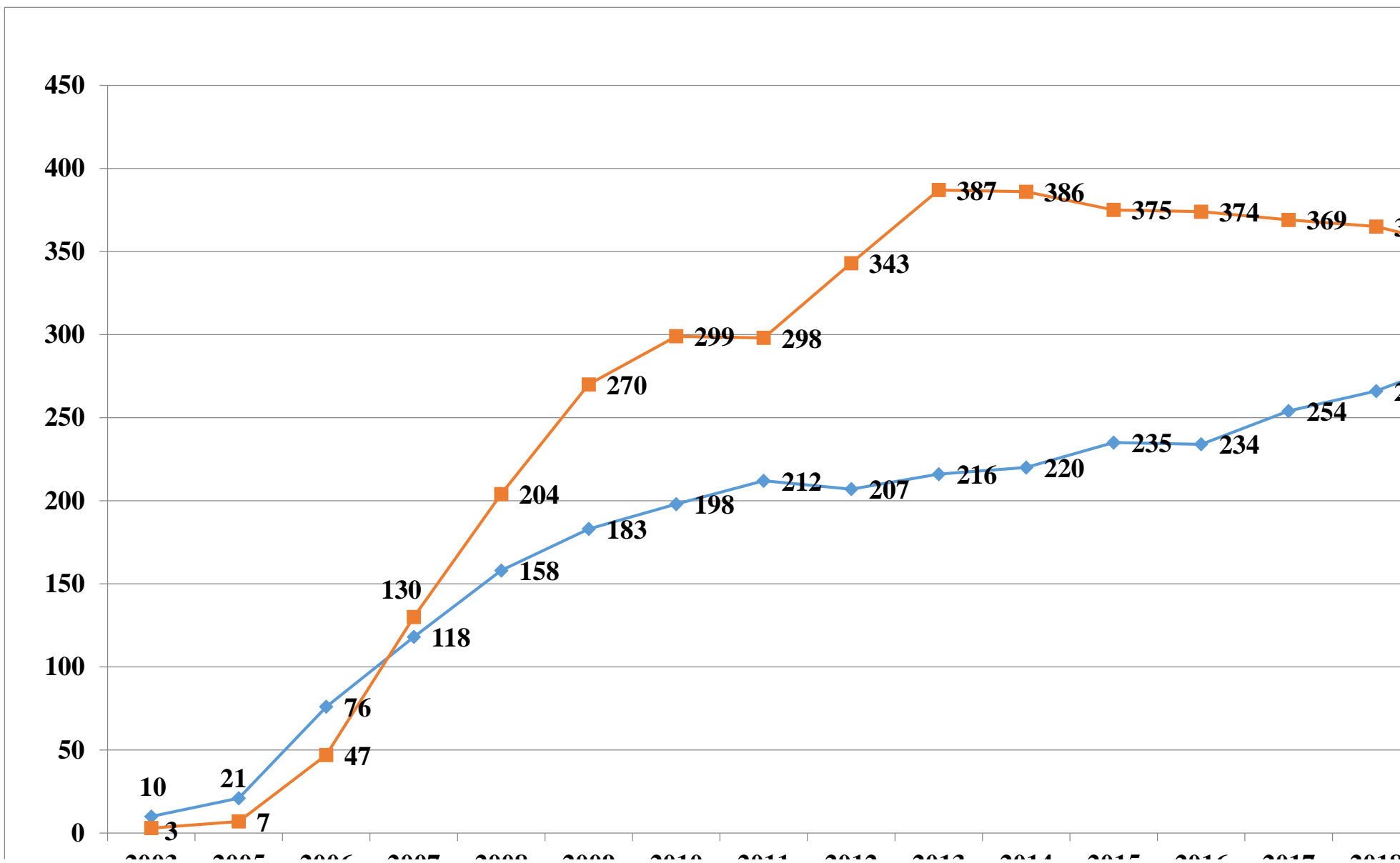
## Вікова характеристика опікунів, піклувальників



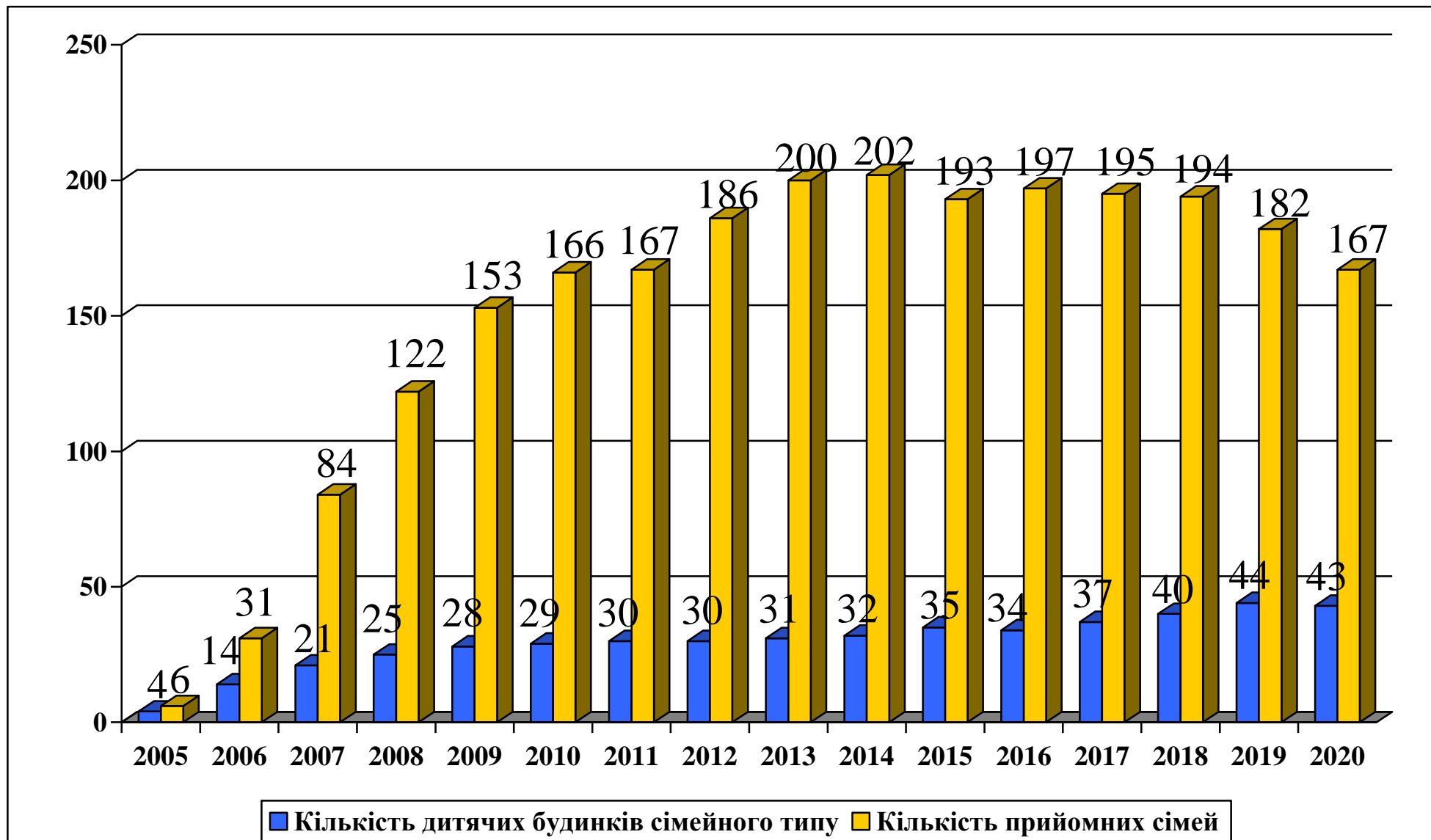
**Кількісні показники створення дитячих будинків сімейного типу та прийомних сімей станом на 30.06.2020**

№	Райони, міста	Функціонує станом на 31.03.2020				Створено протягом 2020 року				Вибуло протягом 2020 року			
		ДБСТ	В них дітей	ПС	В них дітей	ДБСТ	В них дітей	ПС	В них дітей	ДБСТ	В них дітей	ПС	В них дітей
1	Андрушівський	2	12	4	9								
2	Баранівський			4	6								1
3	Баранівська ОТГ	1	7	8	17		1				2		6
4	Бердичівський			11	16								
5	Брусилівський	3	20	5	9		1				1		1
6	Хорошівський			6	12						1		2
7	Ємільчинський	4	23	10	19								1
8	Житомирський			6	11								
9	Коростенський	1	3	5	5	1					1		3
10	Коростишівський			3	8			1	4				
11	Лугинський	4	26	4	10		1	1	2				
12	Любарський			3	7								1
13	Малинський												
14	Народицький	4	32	6	13		8						
15	Нов.-Волинський			3	5			1	3				
16	Овруцький			1	1						1		1
17	Овруцька ОТГ	1	7	9	19			1	1				2
18	Олевський			5	5						1		1
19	Попільнянський			14	41			1	3				
20	Радомишльський	2	12	2	5								
21	Романівський	1	8	6	15				1		1	2	4
22	Ружинський	2	13	11	25				2		1		
23	Пулинський	1	7	6	9								
24	Черняхівський			5	10								
25	Чуднівський	1	6	2	5	1	3				1		3
26	Чуднівська ОТГ			4	6								
27	м. Бердичів			5	10								
28	м. Житомир	6	42	10	12		2				3		1
29	м. Коростень	8	57	3	9		2	1	3				
30	м. Малин	1	5	1	2								
31	м. Нов.-Волинський	1	6	5	7								
	<b>Всього</b>	<b>43</b>	<b>286</b>	<b>167</b>	<b>328</b>	<b>2</b>	<b>18</b>	<b>6</b>	<b>19</b>	<b>0</b>	<b>6</b>	<b>9</b>	<b>27</b>

## Відомості щодо кількості дітей, влаштованих до дитячих будинків сімейного типу, прийомних сімей Житомирської області станом на 30.06.2020 року



## Динаміка розвитку дитячих будинків сімейного типу та прийомних сімей у Житомирській області станом на 30.06.2020 року



**Облік дітей, які перебувають у складних життєвих обставинах,  
станом на 31.03.2020 року**

Райони, міста	Загальна кількість дітей, які перебувають на обліку як такі, що перебувають у складних життєвих обставинах	кількість сімей	3 них:												
			кількість дітей, які проживають в сім'ях, у яких батьки або особи, що їх замінюють, ухиляються від виконання батьківських обов'язків	кількість сімей	кількість дітей, які перебувають на обліку як такі, що зазнали насильства в сім'ї, жорстокого поводження з нею або існує загроза його вчинення	кількість сімей	кількість дітей, які перебувають на обліку як такі, що залучені до найгірших форм дитячої праці	кількість сімей	кількість дітей, які перебувають на обліку як такі, що систематично самовільно залишають постійне місце проживання	кількість сімей	кількість дітей, з тимчасово окупованої території або з району проведення антитерористичної операції, яка залишилася без нагляду	кількість сімей	Кількість дітей, що набули статусу постраждалих внаслідок воєнних дій та збройних конфліктів	кількість сімей	
Андрушівський	72	29	71	28										1	1
Баранівський	9	4	8	3	1	1									
Баранівська ОТГ	45	18	45	18	1	1			1	1					
Бердичівський	66	23	60	19	2	2			4	2					
Брусилівський	8	3	8	3											
Брусилівська ОТГ	78	27	78	27											
Ємільчинський	105	46	101	42	2	2							2	2	
Житомирський	101	38	99	36	1	1					1	1			
Тетерівська ОТГ	44	20	43	19	1	1									
Коростенський	124	42	103	30	15	9					4	3	5	2	
Коростишівський	126	58	92	36					1	1	4	3	32	20	
Лугинський	110	47	109	46	3	2									
Любарський	13	8	13	8											
Любарська ОТГ	88	37	87	37	1	1					1	1			
Малинський	70	34	60	26	6	5					2	2	2	1	
Народицький	50	20	50	20	1	1									
Н-Волинський	154	41	154	41											
Овруцький	75	35	72	31			2	2	1	1					
Овруцька ОТГ	139	59	139	59											
Олевський	137	66	129	59	8	7			2	2					
Попільнянський	84	35	84	35											
Пулинський	76	32	74	31					1	1			2	1	
Радомишльський	65	31	63	29	2	2									
Романівський	83	30	79	27	2	2							2	1	
Ружинський	68	25	58	19	2	2							9	5	
Хорошівський	119	57	117	55	2	2									
Черняхівський	138	57	138	57											
Чуднівський	76	38	72	34	5	5									
Чуднівська ОТГ	57	25	53	21	3	3			1	1					
м. Бердичів	53	32	48	27	3	3							2	2	
м. Житомир	158	85	77	35	14	11			8	5	1	1	58	33	
м. Коростень	160	90	140	78	3	2					1	1	19	11	
м. Малин	38	17	37	16									1	1	
м. Н-Волинський	89	52	69	39	11	6							10	8	
<b>Всього:</b>	<b>2878</b>	<b>1262</b>	<b>2630</b>	<b>1091</b>	<b>89</b>	<b>71</b>	<b>2</b>	<b>2</b>	<b>19</b>	<b>14</b>	<b>14</b>	<b>12</b>	<b>145</b>	<b>88</b>	

**Порівняльна таблиця щодо кількості дітей, які перебувають (поставлені) на обліку дітей, що перебувають у складних життєвих обставинах  
I квартал 2016 – 2020 років**

Райони, міста	I квартал 2016 року		I квартал 2017 року		I квартал 2018 року		I квартал 2019 року		I квартал 2020 року	
	всього	поставлено на облік	всього	поставлено на облік	всього	поставлено на облік	всього	поставлено на облік	всього	поставлено на облік
Андрушівський	73	1	70	3	66	6	89	9	72	2
Баранівський	81	3	62	2	52		11	1	9	1
Баранівська ОТГ							33	1	45	4
Бердичівський	57	10	77	9	80		66	1	66	2
Брусилівський	65	6	74	1	86	7	6		8	
Брусилівська ОТГ							88	2	78	4
Ємільчинський	121	7	104	2	95	6	102		105	4
Житомирський	138	10	102	3	132	10	109	18	101	6
Тетерівська ОТГ							19		44	1
Коростенський	168	1	155		140	2	128	3	124	
Коростишівський	73	4	70		105	23	117	22	126	9
Лугинський	139	13	110	2	126	3	100		110	9
Любарський	111	2	99	1	95	5	96		13	
Любарська ОТГ									88	4
Малинський	67	9	66	9	57	3	54	2	70	2
Народицький	51	2	59		52		60	7	50	
Н-Волинський	214	11	188	1	177		164		154	
Овруцький	186	15	200	11	216	6	197	6	75	9
Овруцька ОТГ									139	18
Олевський	119	4	131	6	134	6	125	6	137	3
Попільнянський	137	9	115		104		92		84	
Пулинський	85	6	93	21	89	6	70	2	76	8
Радомишльський	100	2	88	9	80	2	84	4	65	3
Романівський	64	1	58	3	59	1	61	5	83	2
Ружинський	71	7	70	2	74	10	65	7	68	2
Хорошівський	138	4	130	9	121	13	122	7	119	6
Черняхівський	126	3	149	4	147	5	152	2	138	7
Чуднівський	104	4	108	14	114	6	128		76	1
Чуднівська ОТГ									57	2
м. Бердичів	47	6	47	6	54	6	48	4	53	7
м. Житомир	120	13	111	6	91	10	97	14	158	22
м. Коростень	109	2	118	14	125	12	137	13	160	9
м. Малин	31		42	4	59	16	53	4	38	5
м. Н-Волинський	74	9	70	6	75	3	79	7	89	12
<b>Всього:</b>	<b>2869</b>	<b>164</b>	<b>2766</b>	<b>148</b>	<b>2805</b>	<b>167</b>	<b>2752</b>	<b>147</b>	<b>2878</b>	<b>164</b>



**ПОРІВНЯЛЬНА ТАБЛИЦЯ**  
**щодо кількості дітей Житомирської області, які систематично самовільно**  
**залишають місце постійного проживання**  
**(I квартал 2015 - 2020 років)**

№	Район, місто	I квартал 2015 року	I квартал 2016 року	I квартал 2017 року	I квартал 2018 року	I квартал 2019 року	I квартал 2020 року
1.	Андрушівський						
2.	Баранівський						
3.	Баранівська ОТГ						1
4.	Бердичівський	1		1	4	4	4
5.	Брусилівський						
6.	Брусилівська ОТГ						
7.	Ємільчинський						
8.	Житомирський	1			2	2	
9.	Тетерівська ОТГ						
10.	Коростенський						
11.	Коростишівський		1			1	1
12.	Лугинський	2	1	1	1	1	
13.	Любарський						
14.	Любарська ОТГ						
15.	Малинський			1			
16.	Народицький					3	
17.	Н-Волинський		1				
18.	Овруцький	2	2	1	1	2	1
19.	Овруцька ОТГ						
20.	Олевський	1	2	1	1	1	2
21.	Попільнянський						
22.	Пулинський				2	2	1
23.	Радомишльський	2	2	1	1	1	
24.	Романівський		1				
25.	Ружинський						
26.	Хорошівський						
27.	Черняхівський	2	2				
28.	Чуднівський	2			2	2	
29.	Чуднівська ОТГ						1
30.	м. Бердичів						
31.	м. Житомир	1	2	2	2	5	8
32.	м. Коростень						
33.	м. Малин			1	1		
34.	м. Н-Волинський	2					
<b>Всього:</b>		<b>16</b>	<b>14</b>	<b>9</b>	<b>17</b>	<b>24</b>	<b>19</b>

**Інформація щодо руху дітей в комунальній установі "Обласний центр соціально-психологічної реабілітації дітей "Сонячний дім" Житомирської обласної ради протягом I кварталу 2020 року**

№ п/п	Райони, міста	Кількість дітей, що перебувають в Центрі станом на 31.12.2019	Кількість дітей, що перебувають в Центрі станом на 31.03.2020	З них кількість дітей, влаштованих в Центр протягом I кварталу 2020 року	Вибули протягом I кварталу 2020 року	з них		
						в рідну сім'ю	в інтернатні заклади	в сімейні форми виховання
1	Андрушівський							
2	Баранівський	1			1		1	1 ДБСТ
3	Баранівська ОТГ							
4	Бердичівський	2	2					
5	Брусилівський							
6	Брусилівська		3	3				
7	Ємільчинський	2	2					
8	Житомирський							
9	Глибочицька ОТГ	6	6					
10	Тетерівська ОТГ	2			2	2		
11	Коростенський	1	1					
12	Коростишівський	2	2					
13	Лугинський	6	1	1	6		6	6 опіка
14	Любарський							
15	Любарська ОТГ							
16	Малинський	1	1					
17	Народицький							
18	Н-Волинський							
19	Овруцький	3	5	4	2		2	2 усин.
20	Овруцька ОТГ							
21	Олевський							
22	Попільнянський	1	1					
23	Пулинський							
24	Радомишльський	6	1		5		5	5 опіка
25	Романівський							
26	Ружинський		4	4				
27	Хорошівський	2	2					
28	Черняхівський							
29	Чуднівський	6	4	1	3	1	2	2 ПС
30	Чуднівська ОТГ							
31	м. Бердичів	3	3	1	1		1	1 опіка
32	м. Житомир	1	4	3				
33	м. Коростень							
34	м. Малин							
35	м. Н-Волинський							
<b>Всього</b>		<b>45</b>	<b>42</b>	<b>17</b>	<b>20</b>	<b>3</b>	<b>17</b>	<b>1 ДБСТ, 2 ПС, 12 опіка, 2 усиновлення</b>

**Порівняльна таблиця щодо кількості дітей, які зазнали насильства в сім'ї, жорстокого поводження  
або існує загроза його вчинення протягом I кварталу 2016 - 2020 років**

Райони, міста	I квартал 2016 року		I квартал 2017 року		I квартал 2018 року		I квартал 2019 року		I квартал 2020 року	
	всього	поставлено на облік	всього	поставлено на облік	всього	поставлено на облік	всього	поставлено на облік	всього	поставлено на облік
Андрушівський	2	1	3		1					
Баранівський	2								1	1
Баранівська ОТГ									1	1
Бердичівський	3	1							2	1
Брусилівський					1					
Брусилівська ОТГ										
Смільчинський	2		2	1	2		1		2	
Житомирський	4	2	1	1	5	3	3	2	1	
Тетерівська ОТГ									1	
Коростенський					3		7	1	15	
Коростишівський			2		3	3				
Лугинський					1		1		3	2
Любарський					1	1				
Любарська ОТГ									1	
Малинський	1	1			2	1	4	1	6	1
Народицький	1						4		1	
Н-Волинський	5	1	4	1	4		2			
Овруцький	1	1	1				2			
Овруцька ОТГ										
Олевський			1		8	1	5	2	8	2
Попільнянський					1					
Пулинський	2	1	2	2	2					
Радомишльський			1	1			2		2	1
Романівський	2	1	5	3	1		1	1	2	1
Ружинський	3		1		2				2	1
Хорошівський					5		4	1	2	
Черняхівський	1		1		1		2	2		
Чуднівський	9	4	8	1	5		4		5	1
Чуднівська ОТГ									3	
м. Бердичів	4	2	4	1	4	1	2		3	
м. Житомир	8	1	6		2		14	10	14	2
м. Коростень	1		4	3	1		1	1	3	
м. Малин	1		2				2	1		
м. Н-Волинський	6	2	2		1		8	5	11	
<b>Всього:</b>	<b>58</b>	<b>18</b>	<b>50</b>	<b>14</b>	<b>56</b>	<b>10</b>	<b>69</b>	<b>27</b>	<b>89</b>	<b>14</b>

**Інформація про здійснення заходів щодо попередження насильства в сім'ї стосовно дітей у Житомирській області  
станом на 31.03.2020 року**

1	Кількість звернень щодо насильства в сім'ї, які надійшли протягом звітного періоду			5	з них надійшли від		8	9	10	11	з них					17	18	19	20	21	22	23
	2	3	4		6	7					12	13	у службі дільничних інспекторів міліції		у кримінальній міліції у справах дітей							
	дітей	жінок	чоловіків	Кількість осіб, направлених на корекційні програми	жінок	чоловіків	Кількість осіб, які пройшли корекційні програми	Кількість винесених офіційних попереджень	Кількість винесених захисних приписів	Кількість осіб, які перебувають на обліку з приводу вчинення насильства в сім'ї	жінок	чоловіків	дітей	жінок	чоловіків	Кількість сімей, занесених до Банку даних сімей, які опинились у складних життєвих обставинах з приводу насильства в сім'ї	З них кількість сімей, охоплених соціальним супроводом	Кількість осіб, охоплених соціальними послугами (з приводу насильства в сім'ї)	Кількість сімей, направлених до центру соціально-психологічної реабілітації	Кількість дітей, які перебувають на обліку з приводу насильства чи жорстокого поводження з ними	Кількість здійснених заходів з приводу захисту прав дитини від насильства в сім'ї	Кошти, витрачені на реалізацію заходів з питань попередження насильства в сім'ї (грн.)
																			89		Притягнуто до відповідальності осіб: ст. 173 <sup>2</sup> КУпАП – 5; ст. 184 КУпАП – 3; порушено кримінальну справу – 5; взято під варту – 5 осіб; домашній арешт – 3 особи; припинено опіку – 1; проведено профілактично-роз'яснювальну роботу – з 11 особами; направлено листи до уповноважених підрозділів ГУНП в Житомирській області про притягнення до адміністративної відповідальності – відносно 3 осіб.	

## Жорстоке поводження з дітьми протягом I кварталу 2020 року в Житомирській області

Діти, які постраждали від:	Кількість дітей, яка перебуває на обліку ССД з причини жорстокого поводження станом на 31.03.2019					Кількість сімей, які перебувають на обліку ЦСССДМ з причини жорстокого поводження з дитиною станом на 31.03.2019					В них дітей, які постраждали від жорстокого поводження					Кількість сімей, в яких діти постраждали від жорстокого поводження протягом звітнього періоду					Кількість дітей, які постраждали від жорстокого поводження протягом звітнього періоду													
											3 них																							
											Дітей з біологічних сімей					Дітей, залишених без батьківського піклування					Дітей-сиріт та дітей, позбавлених батьківського піклування													
											Всього					Проживають в ПС, ДБСТ					Перебувають під опікою, піклуванням					Перебувають в інтернатних закладах					Тимчасово влаштовані в сім'ї родичів, знайомих			
Фізичного насильства	44	31	33	6	7	6	0	1	0	0	0	0	1	1	5	0	0	0	0	1	0	0	0	14	16	11	12	7	8	7	8			
Сексуального насильства	9	5	5	1	1	1	0	0	0	0	0	0	0	0	1	0	0	0	0	0	0	0	4	4	0	0	4	4	4	4				
Психологічного насильства	35	16	31	4	5	5	0	0	0	0	0	0	0	0	5	0	0	0	0	0	5	0	9	17	6	13	7	15	6	14				
Економічного насильства	1	1	1	1	1	1	0	0	0	0	0	0	0	0	1	0	0	0	0	0	0	0	0	0	1	1	0	0	0	0				
Залучення до проституції	0	0	0	0	0	0	0	0	0	0	0	0	0	0	0	0	0	0	0	0	0	0	0	0	0	0	0	0	0	0				
Залучення до порнографії	0	0	0	0	0	0	0	0	0	0	0	0	0	0	0	0	0	0	0	0	0	0	0	0	0	0	0	0	0	0				
Торгівлі дітьми	2	0	0	0	0	0	0	0	0	0	0	0	0	0	0	0	0	0	0	0	0	0	0	0	0	0	0	0	0	0				
Стали свідками злочину	0	0	0	0	0	0	0	0	0	0	0	0	0	0	0	0	0	0	0	0	0	0	0	0	0	0	0	0	0	0				
Всього:	91	53	70	12	14	13	0	1	0	1	0	0	1	1	12	0	0	0	0	1	0	5	0	27	37	18	26	18	27	17	26			

\*Гр. 16 - комплексна допомога-7, психологічна-5.





## ПОРІВНЯЛЬНА ТАБЛИЦЯ

**щодо кількості дітей, виявлених під час проведення профілактичних заходів (рейдів)  
«Діти вулиці», «Вокзал» протягом I кварталу 2016 - 2020 років**

№	Район, місто	I квартал 2016 рік		I квартал 2017 рік		I квартал 2018 рік		I квартал 2019 рік		I квартал 2020 рік	
		кількість проведених	кількість дітей, виявлених під	кількість проведених	кількість дітей, виявлених під	кількість проведених рейдів	кількість дітей, виявлених під час рейдів	кількість проведених рейдів	кількість дітей, виявлених під час рейдів	кількість проведених рейдів	кількість дітей, виявлених під час рейдів
1	Андрушівський	7	0	7	3	13	2	7	8	3	2
2	Баранівський	27	5	14	7	7	4	12	1	6	4
3	Баранівська ОТГ	0	0	0	0	0	0	2	0	6	4
4	Бердичівський	12	5	7	4	9	0	9	1	10	0
5	Брусилівський	19	3	25	63	11	29	8	29	5	8
6	Брусилівська	0	0	0	0	0	0	48	102	22	42
7	Ємільчинський	15	0	18	5	14	6	12	3	9	4
8	Житомирський	10	24	21	31	18	28	10	27	11	29
9	Тетерівська ОТГ	0	0	0	0	0	0	0	0	7	0
10	Коростенський	4	4	4	2	5	5	9	3	23	3
11	Коростишівський	30	0	36	0	43	3	39	9	39	12
12	Лугинський	4	3	1	3	13	2	12	7	9	1
13	Любарський	8	2	11	0	6	10	4	1	3	0
14	Любарська ОТГ									10	37
15	Малинський	22	9	33	9	19	3	16	2	17	2
16	Народицький	38	2	14	2	23	2	49	4	33	5
17	Н-Волинський	24	1	24	2	15	0	14	3	12	2
18	Овруцький	21	9	19	1	16	8	13	10	7	3
19	Овруцька ОТГ									14	3
20	Олевський	4	3	7	2	8	0	5	7	9	12
21	Попільнянський	4	0	3	2	5	1	5	4	6	2
22	Пулинський	7	6	8	21	17	3	15	2	22	8
23	Радомишльський	7	0	9	6	14	1	15	4	18	3
24	Романівський	9	0	13	2	12	0	11	8	7	2
25	Ружинський	15	0	8	2	24	10	20	7	10	2
26	Хорошівський	5	0	8	0	6	11	43	8	3	4
27	Черняхівський	10	3	12	4	14	5	8	2	16	2
28	Чуднівський	10	5	11	0	12	19	7	12	6	6
29	Чуднівська ОТГ									5	4
30	м. Бердичів	22	7	19	6	17	0	15	1	15	3
31	м. Житомир	7	1	5	3	2	1	3	1	10	4
32	м. Коростень	6	10	9	7	9	14	8	8	6	5
33	м. Малин	43	0	24	4	20	16	46	20	29	47
34	м. Н-Волинський	4	7	10	5	42	18	21	73	26	90
<b>Всього:</b>		<b>394</b>	<b>109</b>	<b>380</b>	<b>196</b>	<b>414</b>	<b>201</b>	<b>486</b>	<b>367</b>	<b>434</b>	<b>355</b>



**Інформація щодо чисельності дітей, які постраждали внаслідок воєнних дій та збройних конфліктів, та проживають в Житомирській області станом на 31.03.2020**

Номер рядка	Назва показника	Усього дітей
1.	Кількість дітей, відносно яких центрами соціальних служб для сім'ї, дітей та молоді разом зі службами у справах дітей здійснено оцінку потреб	1063
2.	Кількість відкритих кримінальних проваджень про вчинення злочину щодо дитини в зоні воєнних дій та збройних конфліктів (за обставин, передбачених у підпунктах 2-5 пункту 3 Порядку):	-
2.1	зазнали фізичного насильства	-
2.2	зазнали сексуального насильства	-
2.3	були викрадені або незаконно вивезені за межі України	-
2.4	залучалися до участі у діях воєнізованих чи збройних формувань	-
2.5	незаконно утримувалися, у тому числі в полоні	-
3.	Кількість дітей, які мають підстави для встановлення статусу дитини, яка постраждала внаслідок воєнних дій та збройних конфліктів, відповідно до Порядку і звернулися за його отриманням до органу опіки та піклування	165
4	Кількість дітей, яким встановлено статус дитини, яка постраждала внаслідок воєнних дій та збройних конфліктів, за рішенням органу опіки та піклування (за категоріями згідно з пунктом 3 Порядку)	165
4.1	отримали поранення, контузію, каліцтво	-
4.2	зазнали фізичного сексуального насильств	-
4.3	були викрадені або незаконно вивезені за межі України	-
4.4	залучалися до участі у діях воєнізованих чи збройних формувань	-
4.5	незаконно утримувалися, у тому числі в полоні	-
4.6	зазнали психологічного насильства	165
5.	Кількість дітей, яким відмовлено у встановленні статусу дитини, яка постраждала внаслідок воєнних дій та збройних конфліктів, за рішенням органу опіки та піклування	-
6.	Кількість дітей, які за згодою їхніх батьків/законних представників охоплені різними видами соціальних послуг для задоволення виявлених потреб дитини після отримання відповідного статусу	8