

Житомирська обласна державна адміністрація
СЛУЖБА У СПРАВАХ ДІТЕЙ

***«Підсумки роботи служб у
справах дітей
за 9 місяців 2020 року»***



Аналітично-статистичний збірник

жовтень, 2020 рік

Вступ

1. Розвиток сімейних форм виховання та усиновлення дітей.

Одним з пріоритетних напрямків роботи є забезпечення права дітей-сиріт та дітей, позбавлених батьківського піклування на виховання в сімейному оточенні.

Станом на 30.09.2020 на первинному обліку служб у справах дітей райдержадміністрацій, міськвиконкомів перебуває 3028 дітей-сиріт та дітей, позбавлених батьківського піклування, з них 93,16 % охоплено родинним вихованням (на 31.12.2019 – 92,86 %).

Нижче загальнообласного показник влаштування дітей в сімейні форми виховання у Андрушівському (90,83 %), Коростенському (88,51 %), Коростишівському (91,89 %), Новоград-Волинському (86,47 %), Овруцькому (90,48 %), Радомишльському (86,79 %), Черняхівському (90,00 %) районах, м. Бердичеві (88,98 %), м. Житомирі (91,83 %), Оліївській (84,62 %), Словечанській (87,88 %), Ушомирській (76,67 %), Чуднівській (91,11 %) ОТГ.

В той же час найкращий показник щодо влаштування дітей в сімейні форми виховання у Баранівському (97,87 %), Бердичівському (98,80 %), Ємільчинському (95,10 %), Олевському (95,50 %), Попільнянському (97,67 %), Пулинському (96,72 %), Романівському (100 %), Ружинському (95,83 %), Чуднівському (95,59 %) районах, м. Коростені (96,58 %), м. Малині (96,77 %), м. Новоград-Волинському (95,51 %), Любарській (100 %), Овруцькій (95,51 %), Пулинській (95,95 %) ОТГ.

Станом на 30.09.2020 в інтернатних закладах перебуває 98 дітей-сиріт та дітей, позбавлених батьківського піклування (на 31.12.2019 - 139), з них: 36 – в закладах системи МОЗ, 48 – системи МОН, 14 – системи МСП.

Впродовж 9 місяців до державних закладів було влаштовано 6 дітей, ще 22 – набули статусу, перебуваючи в інтернатному закладі. В той же час до сімейних форм виховання вибуло – 52 дитини, з них: 13 – усиновлено, 14 – влаштовано під опіку, 23 – в ДБСТ, ПС, 2 – повернуто в біологічну сім'ю.

Національне усиновлення є пріоритетною формою влаштування дитини-сироти та дитини, позбавленої батьківського піклування. На регіональному обліку дітей, які можуть бути усиновлені перебуває 677 дітей-сиріт та дітей, позбавлених батьківського піклування. Із загальної кількості дітей, що можуть бути усиновлені: 28 – виховуються в сім'ях опікунів, піклувальників, 496 - в прийомних сім'ях та дитячих будинках сімейного типу.

Протягом 9 місяців 2020 року в області усиновлено 20 дітей, з них 19 - громадянами України, а також 27 дітей усиновлено одним із подружжя (внутрісімейне усиновлення). Усиновлено 7 дітей старше 5 років.

Пріоритетним завданням залишилось мотивування громадян України до усиновлення родинних груп (дотримання принципу родинного походження), оскільки більше половини дітей, які перебувають на обліку з усиновлення, мають братів і сестер. В той же час протягом 9 місяців 2020 року лише 2 родини громадян України усиновили родинні групи (по 2 дитини).

Однією з основних проблем зазначеного напрямку є те, що громадяни України, які виявили бажання усиновити дитину, надають перевагу маленьким дітям. До банку кандидатів в усиновлювачі внесено 32 подружніх пари, з них 29 (90,6 %) бажають усиновити дитину до 5 років. На обліку таких дітей 69, що складає 10,2 % від загальної кількості дітей, які можуть бути усиновлені. Переважна більшість дітей віком від 6 до 10 років – 164 та від 11 до 17 років – 444.

На території області проживає 621 усиновлена дитина, з них 133 - були усиновлені менше трьох років. Протягом 9 місяців 2020 року службами у справах дітей області здійснено нагляд та оформлено звіти щодо 64 усиновлених дітей. Сім'ї отримують допомогу при усиновленні на 124 дитини. Вчасно аналізуються проблемні ситуації та надаються рекомендації. В родинях усиновлювачів створені належні умови для повноцінного розвитку навчання та виховання дітей, батьки відповідально виконують свої обов'язки.

Найбільш поширеною формою виховання дітей-сиріт, дітей, позбавлених батьківського піклування, є опіка та піклування. Станом на 30.09.2020 під опікою, піклуванням громадян перебуває 2266 дітей, що становить 74,83 % від загальної кількості дітей-сиріт та дітей, позбавлених батьківського піклування, 23 дитини за станом здоров'я перебуває у спеціальних закладах і до опікунів повертається лише у вихідні, святкові та канікулярні дні.

Впродовж 9 місяців 2020 року в сім'ї опікунів, піклувальників влаштовано 299 дітей.

На території області проживає 1582 опікуна, піклувальника, з них 53,5 % - це бабусі, дідусі, 31,1 % опікунів мають вік понад 60 років. Службами у справах дітей райдержадміністрацій, міськвиконкомів постійно здійснюється контроль щодо виконання ними своїх обов'язків. Дані питання розглядаються на засіданнях комісій з питань захисту прав дитини. В результаті здійснення контролю, стосовно 2 дітей припинено опіку через невиконання опікуном своїх обов'язків (Лугинський та Черняхівський райони).

На території області станом на 30.09.2020 року перебуває 12 дітей-сиріт та дітей, позбавлених батьківського піклування, які виховуються в сім'ях опікунів, піклувальників та прибули з Луганської, Донецької областей, АР Крим.

В умовах реформування закладів інституційного догляду пріоритетом залишається розвиток прийомних сімей і дитячих будинків сімейного типу. Станом на 30.09.2020 в регіоні діють 48 дитячих будинків сімейного типу та 166 прийомних сімей, в яких виховується 633 дитини.

Впродовж 9 місяців 2020 року було створено 7 дитячих будинків сімейного типу в Бердичівському, Коростенському, Коростишівському, Пулинському (2), Хорошівському районах та Чуднівській ОТГ, а також 13 прийомних сімей у Андрушівському, Ємільчинському, Лугинському, Любарському, Овруцькому, Олевському, Пулинському (4), Хорошівському районах, м. Коростені та Овруцькій ОТГ, влаштовано 88 дітей.

В той же час впродовж 2017 – 9 місяців 2020 років не створено жодного дитячого будинку сімейного типу або прийомної сім'ї та не влаштовано жодної дитини у Малинському (припинила функціонування 1 ПС, вибуло 4 дитини), Народицькому (ДБСТ, ПС відсутні), Попільнянському (припинили функціонування 5 ПС, вибуло 9 дітей), Радомишльському (вибула 1 дитина) районах, м. Бердичеві (припинили функціонування 3 ПС, вибуло 6 дітей), Баранівській ОТГ (вибуло 2 дитини).

За вказаний період найбільше дітей було влаштовано у дитячі будинки сімейного типу та прийомні сім'ї, розташовані на території м. Житомира (39), м. Коростеня (34), Пулинського (43), Житомирського (22), Новоград-Волинського (19), Любарського (17), Ружинського (17) районів.

З прийомних сімей та дитячих будинків сімейного типу впродовж 9 місяців 2020 року вибуло 32 дитини-сироти та дитини, позбавленої батьківського піклування. З них: 2 – передано під опіку родичів, 23 – досягли повноліття та навчаються в державних закладах, 7 – закінчили навчальні заклади та працевлаштовані.

2. Захист житлових та майнових прав дітей-сиріт, дітей, позбавлених батьківського піклування

Надзвичайно актуальним є питання забезпечення дітей-сиріт, дітей, позбавлених батьківського піклування, та осіб з їх числа житлом, у тому числі соціальним.

Стан забезпечення житлом дітей-сиріт та дітей, позбавлених батьківського піклування, в області становить 76,9 % (2328 дітей), переважна більшість з яких має житло на праві користування.

Із загальної кількості дітей-сиріт та дітей, позбавлених батьківського піклування, які не мають житла (700), 127 досягли 16-річного віку та перебувають на квартирному обліку громадян, які потребують поліпшення житлових умов, на соціальному квартирному обліку або на двох зазначених вище обліках.

Станом на 30.09.2020 року на квартирних обліках перебуває 525 осіб з числа дітей-сиріт та дітей, позбавлених батьківського піклування. Найбільше таких осіб у Олевському (68), Малинському (45), Новоград-Волинському (28), Ємільчинському (26), Андрушівському (25), Житомирському (24) районах, містах Новоград-Волинському (31), Житомирі (24), Баранівській ОТГ (24).

На реалізацію регіональної (комплексної) цільової соціальної Програми забезпечення житлом дітей-сиріт, дітей, позбавлених батьківського піклування, та осіб з їх числа на 2018-2022 роки у 2020 році в обласному бюджеті передбачено субвенцію у сумі 2700,0 тис. грн для придбання житла та 50,0 тис. грн на ремонт. З районних, міських бюджетів та бюджетів селищних, сільських рад планується виділити 3566,5 тис. грн на придбання житла та 365,0 тис. грн – на ремонт.

Впродовж 9 місяців придбано житло для 2 осіб з Коростенського району та м. Житомира, розпочато капітальний ремонт житлового приміщення у Малинському районі. Із власного житлового фонду було виділено 9 квартир для

осіб з числа дітей-сиріт, дітей, позбавлених батьківського піклування, у Олевській міській ОТГ.

В області забезпечено виконання вимог постанови Кабінету Міністрів України від 25.08.2005 № 823, яка регламентує порядок надання одноразової допомоги та її розмір дітям-сиротам та дітям, позбавленим батьківського піклування, після досягнення ними 18-річного віку. У 2020 році 273 особи отримали таку допомогу на суму 494,1 тис. грн.

Встановлено, що із 1105 дітей, які мають отримувати пенсію по втраті годувальника її отримують 1042 дітей, у решти – справи з нарахування пенсії знаходяться у відділеннях пенсійного фонду.

Підвищеної уваги спеціалістів служб у справах дітей потребує питання контролю за призначенням та виплатою аліментів дітям, позбавленим батьківського піклування. Серед 1769 дітей зазначеної категорії, які повинні отримувати аліменти, їх отримують – 562. Це пов'язано з тим, що переважна більшість батьків, з яких в судовому порядку стягнуто аліменти на дітей, не працюють. В області вживаються заходи щодо захисту прав неповнолітніх з виконання їх батьками аліментних обов'язків.

3. Стан проведення заходів щодо подолання дитячої безпритульності та бездоглядності

За станом на 30.09.2020 року на обліку в службах у справах дітей райдержадміністрацій, міських рад, об'єднаних територіальних громад – 2795 дітей, які перебувають у складних життєвих обставинах, з них: 98 дітей, що зазнали насильства в сім'ї, жорстокого поводження, або існує загроза його вчинення, 23 – систематично самовільно залишають місце постійного проживання, 12 дітей–сиріт та дітей, позбавлених батьківського піклування, переміщених із тимчасово окупованої території або з району проведення антитерористичної операції, які залишилися без батьківського піклування, 158 дітей, яким надано статус постраждалих внаслідок воєнних дій та збройних конфліктів, 1 дитина з інвалідністю.

Забезпечується своєчасне виявлення дітей та постановка їх на облік. Протягом кварталу на облік поставлено 230 дітей, з них: 181 дитина, у яких батьки, або особи, що їх замінюють ухиляються від виконання батьківських обов'язків, 28 дітей, що зазнали насильства в сім'ї, жорстокого поводження, або існує загроза його вчинення, 8 дітей, що систематично самовільно залишають постійне місце проживання, 13 дітей, яким надано статус постраждалих внаслідок воєнних дій та збройних конфліктів, 2 дитини – сироти та дитини, позбавлені батьківського піклування, переміщених із тимчасово окупованої території або з району проведення антитерористичної операції, 1 дитина з інвалідністю.

Проводяться рейди обстеження умов проживання даних дітей в сім'ях. За їх результатами вживаються заходи до батьків, які не виконують батьківських обов'язків. Протягом 9 місяців обстежено 3688 дітей з 1840 сімей. До адміністративної відповідальності за ст. 184 кодексу України про адміністративні правопорушення ініційовано притягнення 481 батька, матір, з

них притягнуто 454 батька, матір. Всього притягнуто до адміністративної відповідальності 1067 батьків, 66 батьків позбавлено батьківських прав відносно 106 дітей, у 6 батьків відібрано 8 дітей за рішенням суду.

З метою надання комплексної допомоги дітям, які перебувають у складних життєвих обставинах, залишеним без батьківського піклування, вилучених із несприятливого середовища, службами у справах дітей райдержадміністрацій, міських рад такі діти влаштовуються до закладів соціального захисту дітей: в комунальну установу «Обласний центр соціально-психологічної реабілітації дітей «Сонячний дім» Житомирської обласної ради та Коростенський міський центр соціальної підтримки дітей та сімей «Віри, Надії, Любові».

В комунальну установу «Обласний центр соціально – психологічної реабілітації дітей «Сонячний дім» Житомирської обласної ради протягом 9 місяців 2020 року влаштовано 45 дітей, вибуло – 60 дітей, з них, пройшовши курс реабілітації, в рідну сім'ю повернулося 21 дитина (35%), в сімейні форми виховання влаштовано 35 дітей (58,3%)(12 – в прийомні сім'ї, дитячі будинки сімейного типу, 16 - під опіку/піклування, 7-усиновлення), 4 дитини влаштовано до шкіл – інтернатів (6,6%). Протягом III кварталу в центр влаштовано 18 дітей, вибуло – 26 дітей. За станом на 01.10.2020 року в центрі перебувало 30 дітей.

У стаціонарному відділенні термінового влаштування та соціально-психологічної реабілітації дітей Коростенського міського центру соціальної підтримки дітей та сімей «Віри, Надії, Любові» протягом 9 місяців 2020 року перебувало 42 дитини. Поступило 15 дітей, вибуло - 21. З числа вибувших дітей: 7 - повернулися в рідні сім'ї, 14 дітей влаштовано в сімейні форми виховання (6 – під опіку/піклування, 8 – в ДБСТ, ПС). За станом на 30.09.2020 року в центрі перебувала 21 дитина, з них 2 дітей з Коростенського району.

На території області функціонує приватний заклад «Житомирський соціально-реабілітаційний центр для єврейських дітей дитяче містечко «Алюмім». За станом на 30.09.2020 в закладі перебувало 28 дітей.

В області організовано інформаційну та роз'яснювальну роботу щодо запровадження патронату над дитиною, як альтернативу інституційному догляду дітей, пошуку кандидатів у патронатні вихователі.

За станом на 01.10.2020 року в області функціонує 5 сімей патронатних вихователів в Коростишівському, Новоград – Волинському, Хорошівському районах та м. Малині, в яких перебувало 7 дітей .

На виконання Закону України «Про внесення змін до деяких законодавчих актів України щодо посилення соціального захисту дітей та підтримки сімей з дітьми» від 26.01.2016 № 936-VIII службами у справах дітей проводиться моніторинг усіх внутрішньо переміщених дітей в районах (містах) області.

За станом на 01.10.2020 в органах праці та соціального захисту населення області обліковано 1531 дитину як внутрішньо переміщену особу.

В області організовано роботу місцевих центрів соціальних служб із залученням служб у справах дітей щодо оцінки та визначення потреб внутрішньо переміщених дітей, виявлення дітей, які перебувають у складних

життєвих обставинах, які мають право на встановлення статусу дитини, яка постраждала внаслідок воєнних дій та збройних конфліктів.

Місцевими центрами соціальних служб здійснено оцінку потреб 1083 внутрішньо переміщених дітей, 75 дітей охоплено соціальним супроводом центрів соціальних служб для сім'ї, дітей та молоді області, іншими соціальними послугами – 995 дітей. До надання соціальних послуг зазначеній категорії дітей залучено 105 фахівців із соціальної роботи.

Органами опіки та піклування області надано статус 184 дітям, які постраждали внаслідок воєнних дій та збройних конфліктів.

Кримінальні провадження про вчинення злочинів щодо дітей, які постраждали внаслідок воєнних дій та збройних конфліктів, відсутні.

Відповідно до листа Міністерства соціальної політики України від 26.08.2020 № 12057/0/2-20/29 «Про організацію та проведення Всеукраїнського профілактичного заходу «Урок», відповідного наказу служби у справах дітей облдержадміністрації від 28.08.2020 № 35-ОД з метою надання дітям з сімей, які опинилися у складних життєвих обставинах, адресної допомоги в підготовці до нового навчального року та осінньо-зимового сезону; виявлення дітей шкільного віку, не охоплених навчанням на початок навчального року, усунення причин та умов даного явища; соціального захисту виявлених дітей, запобігання їх бездоглядності і безпритульності, в області проводиться Всеукраїнський профілактичний захід «Урок».

За результатами проведення I етапу заходу за станом на 15 вересня 2020 року виявлено 27 дітей, які вчасно не приступили до навчання. З них 4 дитини повернуто до навчання. Незалученими до навчання залишилося 23 дитини з: Брусилівської селищної ОТГ, Чуднівського району, Житомирської міської ОТГ – по 3 дитини; Новоград-Волинського району, Корнинської селищної ОТГ, Романівського району – по 2 дитини; Оліївської сільської ОТГ, Коростишівської міської ОТГ, Лугинської селищної ОТГ, Овруцької міської ОТГ, Миропільської селищної ОТГ, Черняхівського району, м. Коростень, Новоград-Волинської міської ОТГ – по 1 дитині.

З метою попередження дитячої бездоглядності безпритульності, службами у справах дітей у взаємодії з уповноваженими підрозділами відділів, відділень ГУ НП в Житомирській області проведено 1517 профілактичних рейдів «Діти вулиці, Вокзал», під час яких виявлено 1209 дітей, з них 90 дітей вилучено. Після проведення відповідної роботи з дітьми та їх батьками з вилучених дітей, 57 - влаштовано в лікувальні заклади, 18 - в заклади соціального захисту дітей, 11 повернуто в рідні сім'ї, 4 дитини до навчальних закладів. В ході рейдів обстежено 3638 сімей. До батьків, які систематично вживають спиртні напої, не виконують обов'язків щодо виховання дітей, здійснюються заходи профілактичного, виховного, адміністративного характеру, попереджено 2576 батьків, ініційовано притягнення до відповідальності 469 батьків.

Порівнюючи результати профілактичних заходів (рейдів) «Діти вулиці», «Вокзал» за 9 місяців 2020 року з аналогічним періодом минулого року встановлено, що кількість рейдів та виявлених під час рейдів дітей у

поточному році збільшилась (9 місяців 2019 року – 1408 рейдів, виявлено 1201 дитину, обстежено 2590 сімей).

Найбільше профілактичних рейдів протягом 9 місяців 2020 року проведено в Брусилівській ОТГ (92), Коростишівській ОТГ (99), Народицькому районі (140), м. Малині (89).

Найменша кількість рейдів в Баранівській ОТГ (12), Хорошівському (15), Любарському (15), Чуднівській ОТГ (17).

Під час проведення даних рейдів здійснюються перевірки роботи розважальних та торгівельних закладів щодо виявлення порушень правил торгівлі спиртними напоями та тютюновими виробами. Всього виявлено 8 таких порушень (в Народицькому, Олевському, Черняхівському районах та Чуднівській ОТГ) попереджено 8 посадових осіб, ініційовано притягнення до відповідальності 5 посадових осіб.

В ході рейдів виявлено 19 дітей, що вживали спиртні напої. З усіма дітьми та їх батьками проведена відповідна профілактична робота.

У поточному році відмічено збільшення кількості виявлених дітей, що вживали спиртні напої (за 9 місяців 2020 року – 12 дітей).

Служби у справах дітей узгоджують з медичними працівниками списки дітей, які доставлялись у лікувальні заклади району (міста) з алкогольним або наркотичним отруєнням. Відповідно до звітних інформацій за 9 місяців 2020 року в лікувальні заклади області з діагнозом алкогольне отруєння, сп'яніння потрапило 35 дітей (за 9 місяців 2019 року – 32 дитини). В кожному випадку працівниками служби у справах дітей з'ясовані обставини вживання алкоголю дітьми. З даними дітьми та їх батьками проведена відповідна робота, батьків притягнуто до адміністративної відповідальності, проведено профілактично - роз'яснювальні бесіди.

Протягом 9 місяців 2020 року службами у справах дітей області проведена профілактично - роз'яснювальна робота з 5 неповнолітніми, притягнутими до адміністративної відповідальності за ст. 44 КУпАП за незаконне зберігання наркотичних засобів без мети збуту в невеликих розмірах; з 95 неповнолітніми, притягнутими до адміністративної відповідальності за ст. 175-1 КУпАП за паління тютюнових виробів у заборонених місця; з 131 неповнолітнім – за ст. 178 КУпАП за розпивання спиртних напоїв та появу у громадському місці у п'яному вигляді.

Разом з тим, незважаючи на вжиті заходи, кількість дітей, що вживають алкогольні напої та тютюнові вироби, правопорушень, пов'язаних з такими негативними проявами серед неповнолітніх, свідчать про актуальність даної проблеми та необхідності подальшої роботи органів влади, місцевого самоврядування, громади щодо її вирішення.

Згідно зі статистикою управління превентивної діяльності ГУНП в Житомирській області упродовж 9 місяців 2020 року дітьми або за їх участю вчинено 244 кримінальних правопорушень, що на 103 % більше у порівнянні з аналогічним періодом минулого року (2019 – 120).

У скоєнні кримінальних правопорушень викрито 111 підлітків, з яких 45 – учні ЗОШ, 21 – студенти професійно – технічних закладів та 38 – не навчаються і не працюють.

Зростання підліткової злочинності в порівнянні з аналогічним періодом минулого року відбулось на території 9 районів області: в Бердичівському (з 2 до 18), Новоград-Волинському (з 4 до 19), Андрушівському (з 1 до 3), Чуднівському (з 2 до 8), Баранівському (з 2 до 5), Радомишльському (з 4 до 7), місту Житомиру (з 2 до 15), Попільнянському (з 1 до 5), Черняхівському (з 0 до 3).

Протягом поточного року співробітниками уповноважених підрозділів відділень, відділів ювенальної превенції Головного управління Національної поліції в Житомирській області складено 3308 адміністративних протоколів відносно дорослих (237 - за ст. 180 Кодексу України про адміністративні правопорушення (далі КУпАП), 179 – за ст. 173-2 КУпАП, 1787 – за ст. 184 КУпАП).

На неповнолітніх складено 487 адміністративні протоколи, з них: на 250 неповнолітніх - за ст. 178 КУпАП (розпиття спиртних напоїв у громадських місцях), на 167 неповнолітніх - за ст. 175¹ КУпАП (куріння тютюнових виробів у заборонених місцях), на 44 неповнолітніх за ст. 173 КУпАП (дрібне хуліганство), на 5 неповнолітніх за ст. 44 КУпАП (незаконне виробництво, придбання, зберігання, перевезення, пересилання наркотичних засобів або психотропних речовин без мети збуту в невеликих розмірах), відносно 3 неповнолітніх за ст. 173-4 КУпАП (за вчинення булінгу (цькування) учасника освітнього процесу).

Протягом 9 місяців поточного року в розшуку перебувало 395 дітей, які самовільно залишили місце свого проживання

На профілактичному обліку уповноважених підрозділів відділень, відділів ювенальної превенції Головного управління Національної поліції в Житомирській області за станом на 01.10.2020 року перебуває 61 неповнолітній. Проведено аналіз (службове розслідування) кожного факту скоєння правопорушення неповнолітнім, з'ясовано причини і умови, що призвели до його скоєння.

Відповідно до інформації філії державної установи «Центр пробації» у Житомирській області за станом на 01.10.2020 року на обліку уповноважених органів з питань пробації Житомирської області перебуває 27 неповнолітніх, що засуджені судом до покарання, не пов'язаного з позбавленням волі.

Відповідно до звітної інформації служб у справах дітей з числа дітей зазначеної категорії профілактичної роботою охоплено всіх неповнолітніх.

Службами у справах дітей райдержадміністрацій, міських рад, об'єднаних територіальних громад протягом 9 місяців 2020 року здійснено 29 перевірок стану виховної роботи з дітьми у навчальних закладах, них 2 в професійно-технічних закладах.

З метою удосконалення знань чинного законодавства України з питань охорони дитинства, належного захисту прав та інтересів дітей, начальники та спеціалісти служб у справах дітей області беруть активну участь у проведенні семінарів, нарад з головами, секретарями, старостами сільських, селищних, міських рад. Протягом півріччя проведено 15 таких семінарів.

Питання захисту прав та інтересів дітей постійно піднімаються на нарадах. Протягом 9 місяців 2020 року службами у справах дітей проведено 26

засідань колегії служби у справах дітей райдержадміністрацій, міських рад; взято участь у 75 міжвідомчих нарадах, круглих столах, засіданнях виконавчих комітетів, сесіях районних та міських рад тощо.

Службами у справах дітей організовано роботу комісій з питань захисту прав дитини райдержадміністрацій, міських, селищних, сільських рад. Протягом поточного року проведено 384 засідання комісій.

Служба у справах дітей облдержадміністрації в межах компетенції сприяє вирішенню питання створення служб у справах дітей в об'єднаних територіальних громадах, виконання ними всіх функцій органу опіки та піклування в частині забезпечення та захисту прав дітей.

В об'єднаних територіальних громадах області створено 25 служб у справах дітей, з них 22 зі статусом юридичних осіб. У 13 ОТГ передано справи від служб у справах дітей райдержадміністрацій та забезпечено ведення єдиного електронного банку даних про дітей, які залишились без батьківського піклування, дітей-сиріт та дітей, позбавлених батьківського піклування, дітей, які перебувають у складних життєвих обставинах, і сім'ї потенційних усиновлювачів, опікунів, піклувальників, прийомних батьків, батьків-вихователів. Процес передачі справ продовжується.

Первинний облік дітей-сиріт та дітей, позбавлених батьківського піклування станом на 30.09.2020 року

Райони, міста, ОТГ	всього на первинному обліку	влаштовано в сімейні форми виховання	влаштовано в державні заклади
Андрушівський	109	90,83%	9,17%
Баранівська ОТГ	74	94,59%	5,41%
Баранівський	47	97,87%	2,13%
Бердичівський	83	98,80%	1,20%
Брусилівська ОТГ	73	94,52%	5,48%
Брусилівський	3	100,00%	0,00%
Ємільчинський	102	95,10%	4,90%
Житомирський	155	92,26%	7,74%
Оліївська ОТГ	13	84,62%	15,38%
Тетерівська ОТГ	40	92,50%	7,50%
Коростенський	87	88,51%	11,49%
Ушомирська ОТГ	30	76,67%	23,33%
Коростишівська ОТГ	76	93,42%	6,58%
Коростишівський	37	91,89%	8,11%
Лугинський	74	93,24%	6,76%
Любарська ОТГ	40	100,00%	0,00%
Любарський	12	100,00%	0,00%
Малинський	69	94,20%	5,80%
Народицький	45	93,33%	6,67%
Нов.-Волинський	133	86,47%	13,53%
Овруцька ОТГ	89	95,51%	4,49%
Овруцький	21	90,48%	9,52%
Словечанська ОТГ	33	87,88%	12,12%
Олевський	111	95,50%	4,50%
Попільнянський	86	97,67%	2,33%
Пулинська ОТГ	74	95,95%	4,05%
Пулинський	61	96,72%	3,28%
Радомишльський	106	86,79%	13,21%
Романівський	72	100,00%	0,00%
Ружинський	72	95,83%	4,17%
Хорошівський	98	94,90%	5,10%
Черняхівський	80	90,00%	10,00%
Чуднівська ОТГ	45	91,11%	8,89%
Чуднівський	68	95,59%	4,41%
м. Бердичів	118	88,98%	11,02%
м. Житомир	355	91,83%	8,17%
м. Коростень	117	96,58%	3,42%
м. Малин	31	96,77%	3,23%
м. Нов.-Волинський	89	95,51%	4,49%
Всього:	3028	93,16%	6,84%

Влаштування дітей-сиріт та дітей, позбавлених батьківського піклування, в сімейні форми виховання 2016-2020 роки										
	Райони, міста	відсоток дітей станом на 31.12.16	відсоток дітей станом на 31.12.17	темп приросту	відсоток дітей станом на 31.12.18	темп приросту	відсоток дітей станом на 31.12.19	темп приросту	відсоток дітей станом на 30.09.20	темп приросту
1	Андрушівський	91,34	88,89	-2,45	89,66	-1,68	91,07	-0,27	90,83	-0,51
2	Баранівська ОТГ				97,26	97,26	97,22	97,22	94,59	-2,67
3	Баранівський	95,20	96,69	1,49	95,56	0,36	98,00	2,80	97,87	2,67
4	Бердичівський	89,53	89,01	-0,52	98,89	9,36	96,43	6,90	98,80	9,27
5	Брусилівська ОТГ						95,95	95,95	94,52	-1,43
6	Брусилівський	89,02	92,00	2,98	92,50	3,48	100,00	10,98	100,00	10,98
7	Ємільчинський	91,74	92,73	0,99	97,20	5,46	97,00	5,26	95,10	3,36
8	Житомирський	89,91	90,23	0,32	89,90	-0,01	90,80	0,89	92,26	2,35
9	Олівська ОТГ								84,62	84,62
10	Тетерівська ОТГ						91,67	91,67	92,50	0,83
11	Коростенський	83,33	91,11	7,78	89,47	6,14	93,14	9,81	88,51	5,18
12	Ушомирська ОТГ								76,67	76,67
13	Коростишівська ОТГ								93,42	93,42
14	Коростишівський	90,53	94,44	3,91	87,74	-2,79	92,86	2,33	91,89	1,36
15	Лугинський	90,91	90,48	-0,43	86,67	-4,24	85,71	-5,20	93,24	2,33
16	Любарська ОТГ						100,00	100,00	100,00	0,0
17	Любарський	94,92	91,07	-3,85	100,00	5,08	100,00	5,08	100,00	5,08
18	Малинський	92,39	88,64	-3,75	92,31	-0,08	91,18	-1,21	94,20	1,81
19	Народицький	94,74	93,62	-1,12	86,00	-8,74	85,42	-9,32	93,33	-1,41
20	Нов-Волинський	89,74	89,81	0,07	94,23	4,49	91,09	1,35	86,47	-3,27
21	Овруцька ОТГ								95,51	95,51
22	Овруцький	86,86	88,64	1,78	90,91	4,05	86,99	0,13	90,48	3,62
23	Словечанська ОТГ								87,88	87,88
24	Олевський	95,45	95,50	0,05	96,33	0,88	96,69	1,24	95,50	0,05
25	Попільнянський	87,18	88,68	1,50	94,17	6,99	96,88	9,70	97,67	10,49
26	Пулинська ОТГ								95,95	95,95
27	Пулинський	87,27	89,76	2,49	91,60	4,33	96,30	9,03	96,72	9,45
28	Радомишльський	75,63	87,74	12,11	84,11	8,48	83,51	7,88	86,79	11,16
29	Романівський	96,55	94,19	-2,36	96,34	-0,21	97,33	0,78	100,00	3,45
30	Ружинський	95,38	94,03	-1,35	97,01	1,63	97,30	1,92	95,83	0,45
31	Хорошівський	85,05	92,23	7,18	94,90	9,85	94,00	8,95	94,90	9,85
32	Черняхівський	96,04	90,72	-5,32	91,76	-4,28	92,31	-3,73	90,00	-6,04
33	Чуднівська ОТГ						90,24	90,24	91,11	0,87
34	Чуднівський	91,51	91,59	0,08	90,09	-1,42	96,88	5,37	95,59	4,08
35	м. Бердичів	85,83	88,43	2,60	87,50	1,67	85,50	-0,33	88,98	3,15
36	м. Житомир	84,16	87,07	2,91	89,52	5,36	91,48	7,32	91,83	7,67
37	м. Коростень	93,75	97,06	3,31	99,05	5,30	98,21	4,46	96,58	2,83
38	м. Малин	95,92	97,22	1,30	97,44	1,52	100,00	4,08	96,77	0,85
39	м. Нов-Волинський	81,25	82,29	1,04	90,00	8,75	93,10	11,85	95,51	14,26
	Всього	89,13	90,62	1,49	92,05	2,92	92,86	3,73	93,16	4,03

**Влаштування дітей-сиріт та дітей, позбавлених батьківського піклування,
в сімейні форми виховання**

	Райони, міста	відсоток дітей в сімейних формах виховання станом на 31.12.2019	відсоток дітей в сімейних формах виховання станом на 30.09.2020	темп приросту
1	Андрушівський	91,07	90,83	-0,24
2	Баранівська ОТГ	97,22	94,59	-2,63
3	Баранівський	98,00	97,87	-0,13
4	Бердичівський	96,43	98,80	2,37
5	Брусилівська ОТГ	95,95	94,52	-1,43
6	Брусилівський	100,00	100,00	0,00
7	Ємільчинський	97,00	95,10	-1,90
8	Житомирський	90,80	92,26	1,46
9	Оліївська ОТГ		84,62	84,62
10	Тетерівська ОТГ	91,67	92,50	0,83
11	Коростенський	93,14	88,51	-4,63
12	Ушомирська ОТГ		76,67	76,67
13	Коростишівська ОТГ		93,42	93,42
14	Коростишівський	92,86	91,89	-0,97
15	Лугинський	85,71	93,24	7,53
16	Любарська ОТГ	100,00	100,00	0,00
17	Любарський	100,00	100,00	0,00
18	Малинський	91,18	94,20	3,02
19	Народицький	85,42	93,33	7,91
20	Нов-Волинський	91,09	86,47	-4,62
21	Овруцька ОТГ		95,51	95,51
22	Овруцький	86,99	90,48	3,49
23	Словечанська ОТГ		87,88	87,88
24	Олевський	96,69	95,50	-1,19
25	Попільнянський	96,88	97,67	0,79
26	Пулинська ОТГ		95,95	95,95
27	Пулинський	96,30	96,72	0,42
28	Радомишльський	83,51	86,79	3,28
29	Романівський	97,33	100,00	2,67
30	Ружинський	97,30	95,83	-1,47
31	Хорошівський	94,00	94,90	0,90
32	Черняхівський	92,31	90,00	-2,31
33	Чуднівська ОТГ	90,24	91,11	0,87
34	Чуднівський	96,88	95,59	-1,29
35	м. Бердичів	85,50	88,98	3,48
36	м. Житомир	91,48	91,83	0,35
37	м. Коростень	98,21	96,58	-1,63
38	м. Малин	100,00	96,77	-3,23
39	м. Нов-Волинський	93,10	95,51	2,41
	Всього	92,86	93,16	0,30

**Облік дітей-сиріт та дітей, позбавлених батьківського піклування,
станом на 30.09.2020**

Райони, міста	п.о.	опіка	ПС, ДБСТ	держ. заклади	тимчасово в сім'ю родичів	ІТНЗ, ВНЗ	ЦСПРД	лікарня, інше
Андрушівський	109	80	19	9	0	1	0	0
Баранівська ОТГ	74	64	6	3	1	0	0	0
Баранівський	47	27	19	1	0	0	0	0
Бердичівський	83	68	14	1	0	0	0	0
Брусилівська ОТГ	73	47	22	2	1	1	0	0
Брусилівський	3	3	0	0	0	0	0	0
Ємільчинський	102	81	16	1	3	1	0	0
Житомирський	155	96	47	3	3	6	0	0
Олівська ОТГ	13	8	3	1	1	0	0	0
Тетерівська ОТГ	40	27	10	1	0	2	0	0
Коростенський	87	61	16	4	6	0	0	0
Ушомирська ОТГ	30	17	6	3	0	3	0	1
Коростишівська ОТГ	76	63	8	2	3	0	0	0
Коростишівський	37	24	10	2	0	1	0	0
Лугинський	74	62	7	3	0	2	0	0
Любарська ОТГ	40	33	7	0	0	0	0	0
Любарський	12	11	1	0	0	0	0	0
Малинський	69	52	13	3	1	0	0	0
Народицький	45	32	10	1	0	2	0	0
Нов.-Волинський	133	82	33	7	8	0	0	3
Овруцька ОТГ	89	66	19	2	1	1	0	0
Овруцький	21	18	1	1	0	1	0	0
Словечанська ОТГ	33	25	4	4	0	0	0	0
Олевський	111	90	16	2	1	2	0	0
Попільнянський	86	74	10	1	0	1	0	0
Пулинська ОТГ	74	44	27	1	0	2	0	0
Пулинський	61	46	13	2	0	0	0	0
Радомишльський	106	75	17	8	1	2	3	0
Романівський	72	63	9	0	0	0	0	0
Ружинський	72	48	21	2	1	0	0	0
Хорошівський	98	67	26	2	0	3	0	0
Черняхівський	80	56	16	2	5	1	0	0
Чуднівська ОТГ	45	33	8	0	3	1	0	0
Чуднівський	68	43	22	1	0	2	0	0
м. Бердичів	118	102	3	6	4	3	0	0
м. Житомир	355	273	53	14	2	11	0	2
м. Коростень	117	101	12	1	1	0	2	0
м. Малин	31	28	2	0	1	0	0	0
м. Нов.-Волинський	89	76	9	2	0	2	0	0
Всього:	3028	2266	555	98	47	51	5	6

74,83% 18,33% 3,24% 1,55% 1,68% 0,17% 0,20%

Влаштування дітей-сиріт та дітей, позбавлених батьківського піклування, яких поставлено на первинний облік впродовж 9 місяців 2020 року

Райони, міста	поставлено на п.о.	тимчасово в сім'ю поліців	усиновлено	опіка, піклування	ПС, ДБСТ	держ.заклади	ЦСПРД	ВНЗ, ПТНЗ	лікувальні заклади	повноліття	інше	% в сімейні форми виховання
Андрушівський	7	0	0	6	0	1	0	0	0	0	0	85,71%
Баранівська ОТГ	8	1	0	6	0	1	0	0	0	0	0	87,50%
Баранівський	5	0	0	3	1	0	0	0	0	1	0	80,00%
Бердичівський	11	0	0	10	0	0	0	0	0	1	0	90,91%
Брусилівська ОТГ	3	0	0	2	1	0	0	0	0	0	0	100,00%
Брусилівський	0	0	0	0	0	0	0	0	0	0	0	0
Ємільчинський	10	3	0	7	0	0	0	0	0	0	0	100,00%
Житомирський	14	2	0	9	3	0	0	0	0	0	0	100,00%
Оліївська ОТГ	1	0	0	0	1	0	0	0	0	0	0	100,00%
Тетерівська ОТГ	4	0	0	4	0	0	0	0	0	0	0	100,00%
Коростенський	13	6	0	2	3	2	0	0	0	0	0	84,62%
Ушомирська ОТГ	7	0	0	2	1	2	0	2	0	0	0	42,86%
Коростишівська ОТГ	6	3	0	3	0	0	0	0	0	0	0	100,00%
Коростишівський	6	0	0	4	2	0	0	0	0	0	0	100,00%
Лугинський	1	0	0	1	0	0	0	0	0	0	0	100,00%
Любарська ОТГ	8	0	0	7	1	0	0	0	0	0	0	100,00%
Любарський	1	0	0	1	0	0	0	0	0	0	0	100,00%
Малинський	11	1	0	10	0	0	0	0	0	0	0	100,00%
Народицький	2	0	0	1	0	1	0	0	0	0	0	50,00%
Нов.-Волинський	48	6	0	29	7	2	0	0	1	1	2	87,50%
Овруцька ОТГ	9	1	0	7	1	0	0	0	0	0	0	100,00%
Овруцький	1	0	0	1	0	0	0	0	0	0	0	100,00%
Словечанська ОТГ	4	0	0	0	4	0	0	0	0	0	0	100,00%
Олевський	6	1	0	3	1	0	0	0	0	1	0	83,33%
Попільнянський	4	0	0	3	1	0	0	0	0	0	0	100,00%
Пулинська ОТГ	7	0	0	4	2	0	0	1	0	0	0	85,71%
Пулинський	0	0	0	0	0	0	0	0	0	0	0	0
Радомишльський	17	1	0	9	2	0	3	1	0	0	1	70,59%
Романівський	12	0	0	6	6	0	0	0	0	0	0	100,00%
Ружинський	6	1	0	1	3	1	0	0	0	0	0	83,33%
Хорошівський	8	0	0	6	0	0	0	1	0	1	0	75,00%
Черняхівський	14	4	0	10	0	0	0	0	0	0	0	100,00%
Чуднівська ОТГ	6	3	0	3	0	0	0	0	0	0	0	100,00%
Чуднівський	6	0	0	4	2	0	0	0	0	0	0	100,00%
м. Бердичів	14	0	0	14	0	0	0	0	0	0	0	100,00%
м. Житомир	42	2	2	27	2	2	0	4	2	0	1	78,57%
м. Коростень	18	1	0	12	2	1	2	0	0	0	0	83,33%
м. Малин	4	1	0	3	0	0	0	0	0	0	0	100,00%
м. Нов.-Волинський	12	0	1	10	1	0	0	0	0	0	0	100,00%
Всього:	356	37	3	230	47	13	5	9	3	5	4	89,04%

Кількісні показники усиновлення дітей в Житомирській області (станом на 30.09.2020)

Назва показника	Номер рядка	Усього дітей	З них віком на початок звітнього року				
			До 1 року	1-2 роки	3-5 років	6-10 років	11-17 років
А	Б	1	2	3	4	5	6
Усього усиновлено дітей-сиріт та дітей, позбавлених батьківського піклування, протягом звітнього періоду за рішеннями судових органів	01	19	6	4	2	6	1
З рядка 01 усиновлено громадянами України	02	18	6	4	2	6	---
З рядка 01 усиновлено іноземними громадянами	03	1	---	---	---	---	1
Усього усиновлено дітей одним із подружжя (внутрішнє усиновлення) протягом звітнього періоду за рішеннями судових органів	04	27	---	---	7	13	7
З рядка 04 усиновлено дітей громадянами України	05	27	---	---	7	13	7
З рядка 04 усиновлено дітей іноземними громадянами	06	---	---	---	---	---	---
Усього скасовано або визнано недійсним усиновлень щодо дітей, усиновлених з числа дітей-сиріт та дітей, позбавлених батьківського піклування, протягом звітнього року	07	2	---	---	---	1	1
З рядка 07 скасовано або визнано недійсним усиновлення дітей громадянами України	08	2	---	---	---	1	1
З рядка 07 скасовано або визнано недійсним усиновлення дітей іноземними громадянами	09	---	---	---	---	---	---
Усього усиновлювачів позбавлено батьківських прав протягом звітнього року	10	---	---	---	---	---	---
З рядка 10 позбавлено батьківських прав усиновлювачів - громадян України	11	---	---	---	---	---	---
З рядка 10 позбавлено батьківських прав усиновлювачів - іноземних громадян	12	---	---	---	---	---	---

Кількісні показники щодо дітей, які перебувають на **місцевому обліку** з усиновлення
служби у справах дітей регіону, станом на 30 вересня 2020 року

Кількість дітей на місцевому обліку								з них, перебувають на місцевому обліку з усиновлення та влаштовані в сімейні форми виховання:									
Всього	з них:		з них:					Всього	мають бр\с на обліку	мають інвалідність	влаштовані під опіку			влаштовані в ПС/ДБСТ			Влаштовані в сім'ї родичів, тимчасове влаштування в сім'ї громадян
	мають бр\с на обліку	мають інвалідність	до 1 року	1-2 р.	3-5 р.	6-10 р.	11-17 р.				всього	мають бр\с на обліку	мають інвалідність	всього	з них мають бр\с на обліку	з них до 5 років без бр\с на обліку	
704	422	72	7	21	52	172	452	555	378	16	29	21	0	505	349	0	21

Кількісні показники щодо дітей, які перебувають на **регіональному обліку** з усиновлення
станом на 30.09.2020 року Житомирської області

кількість дітей на обліку								З них перебувають на обліку з усиновлення та влаштовані в сімейні форми виховання:									
всього	з них:		з них:					всього	мають бр\с	мають інвалідність	влаштовані під опіку			влаштовані в ПС/ДБСТ			Влаштовані в сім'ї родичів, тим. влашт. в сім'ї громад.
	мають бр\с	мають інвалідність	до 1 року	1-2 р.	3-5 р.	6-10 р.	11-17 р.				всього	мають бр\с	мають інвалідність	всього	з них мають бр\с	з них до 5 років без бр\с	
677	408	72	3	19	47	164	444	537	373	16	28	21	0	496	344	0	12

**Кількісні показники щодо сімей, які перебувають на обліку кандидатів в усиновлювачі
(станом на 30 вересня 2020 року)**

Регіон	Загальна кількість сімей на обліку						Бажають усиновити дитину віком:					Кількість кандидатів, знятих з обліку відповідно до п. 29 Порядку				
	всього	з них:						до 1 року	до 3 років	до 5 років	до 10 років	від 10 до 18 років	усиновлення дитини	закінчення строку дії висновку про можливість бути усиновлювачем, якщо такі кандидати не звернулись із заявою про продовження його дії	Подання кандидатами в усиновлювачісьм ової заяви	з'ясування або виникнення обставини, що унеможливають усиновлення
		подружні пари			одинокі громадяни											
до 40 років	до 50 років	старше 50 років	до 40 років	до 50 років	старше 50 років											
Житомирська область	32	17	8	2	2	3	0	4	10	15	3	1	17	2	4	0

Кандидати регіону 0627 бажають усиновити 2-х дітей

**Інформація щодо діяльності служб у справах дітей з питань здійснення нагляду
за усиновленими дітьми станом на 30 вересня 2020 року**

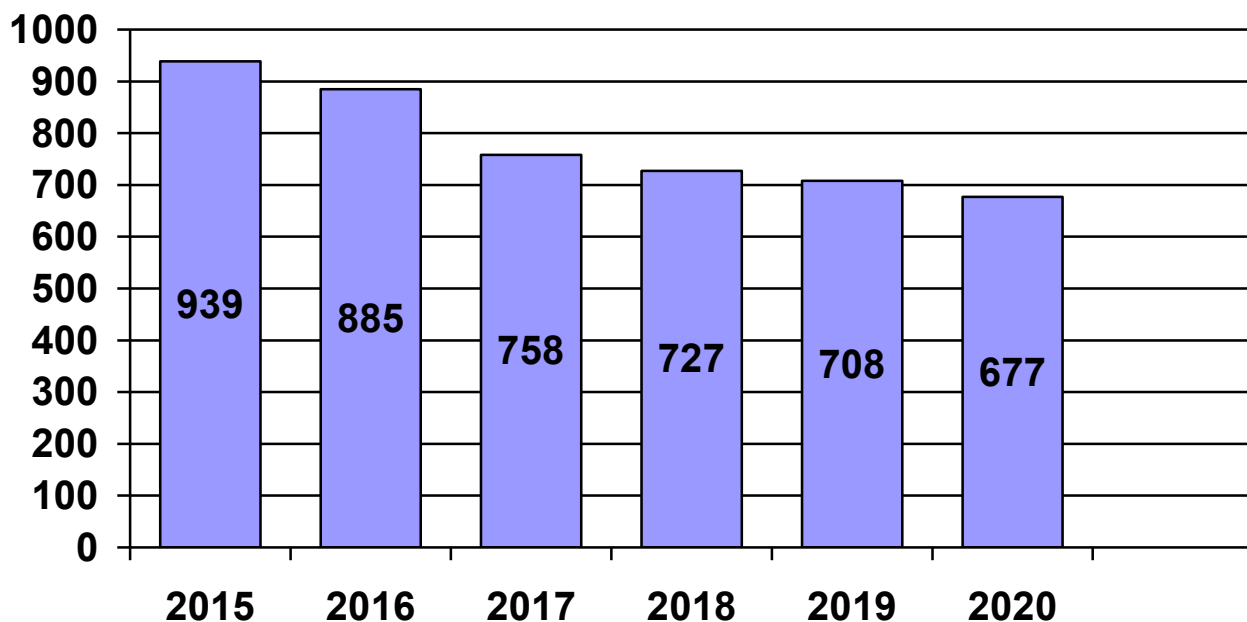
Кількість дітей, які можуть бути усиновлені (на кінець звітнього періоду)		Кількість усиновлених дітей, на обліку у службах у справах дітей (на кінець звітнього періоду)			Протягом звітнього року здійснено нагляд та отримано звіти щодо усиновлених дітей		Виявлено фактів порушення прав дитини в сім'ях усиновлювачів та заходи вжиті щодо їх усунення (протягом)	Допомога при усиновленні			
на регіональному обліку	на місцевому обліку	Всього	з них:		які перебувають на обліку менше трьох років	які перебувають на обліку більше трьох років		отримання	факти припинення	поновлення	нецільове використання коштів
			були усиновлені менше трьох років тому	були усиновлені більше трьох років тому							
677	704	621	133	488	64	68	0	124	0	0	0

**Кількісні показники щодо дітей, які перебувають на місцевому обліку дітей, які можуть бути усиновлені
(станом на 30.09.2020)**

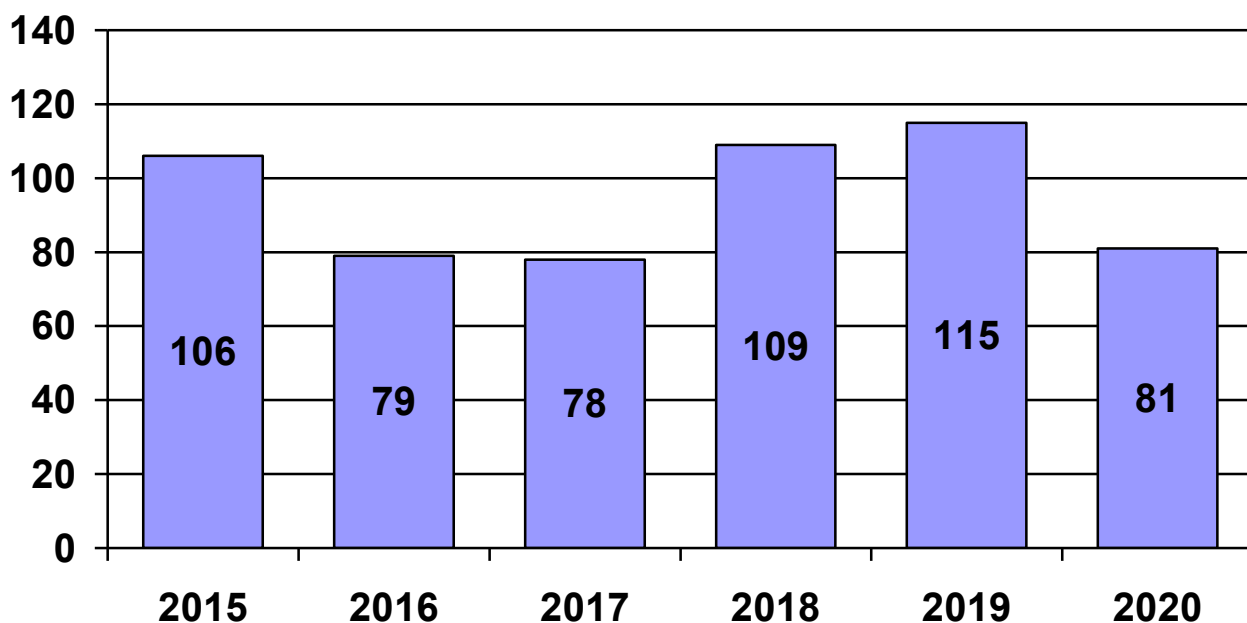
Райони, міста, ОТГ	Кількість дітей на обліку	З них за роками народження																		
		2020	2019	2018	2017	2016	2015	2014	2013	2012	2011	2010	2009	2008	2007	2006	2005	2004	2003	2002
Андрушівський	28	0	0	1	0	0	0	1	1	0	0	1	2	1	3	3	3	3	6	3
Баранівська ОТГ	9	0	0	1	2	0	0	0	0	0	0	1	3	0	1	1	0	0	0	0
Баранівський	20	0	0	0	1	0	0	0	0	0	0	3	4	0	1	2	1	5	3	0
Бердичівський	15	0	0	0	0	0	0	0	0	0	0	1	0	3	1	3	0	4	3	0
Брусилівський	26	0	0	0	0	0	0	0	1	1	1	2	2	3	3	1	2	4	6	0
Хорошівський	30	0	0	1	0	0	3	1	1	2	4	0	1	2	1	0	4	2	5	3
Смільчинський	20	0	0	0	0	1	0	1	1	1	0	1	2	1	1	3	3	1	4	0
Житомирський	62	0	1	0	1	2	0	2	2	3	4	6	3	4	3	6	5	9	8	3
Коростенський	32	0	0	2	1	0	0	1	2	3	2	2	3	1	2	3	2	4	3	1
Коростишівська ОТГ	12	0	0	1	0	1	1	0	1	1	0	0	2	1	3	1	0	0	0	0
Коростишівський	13	0	0	0	0	1	1	0	0	0	1	1	2	0	1	2	1	1	1	1
Лугинський	18	0	0	0	1	1	1	1	1	2	1	1	1	2	1	0	0	1	4	0
Любарський	8	0	0	0	0	0	0	0	0	0	0	1	1	1	0	1	2	2	0	0
Малинський	18	0	0	0	2	1	0	0	0	1	0	0	1	0	0	2	1	1	7	2
Народицький	15	0	0	1	0	0	2	0	1	1	1	1	0	2	0	2	1	1	2	0
Нов.Волинський	39	0	0	0	0	1	0	0	0	2	1	5	5	4	1	3	3	5	6	3
Овруцька ОТГ	24	0	0	0	0	0	1	0	1	3	1	0	2	0	1	4	4	3	3	1
Овруцький	7	0	0	0	1	1	0	0	0	0	1	0	0	1	0	0	0	3	0	0
Олевський	19	0	0	1	0	0	0	0	1	0	1	3	0	2	1	0	2	2	3	3
Попільнянський	13	0	0	0	0	0	0	0	0	0	0	0	0	1	4	1	2	3	1	1
Радомишльський	33	0	0	0	1	2	2	1	2	1	2	0	1	5	1	2	0	5	6	2
Романівський	4	0	0	0	1	0	0	0	0	0	0	1	0	0	0	0	1	1	0	0
Ружинський	16	0	0	0	0	1	1	1	1	2	0	2	1	1	2	0	1	2	1	0
Пулинський	44	0	2	0	0	1	2	1	0	4	0	5	2	3	2	6	4	4	7	1
Черняхівський	23	0	0	1	0	1	1	1	0	0	3	2	0	0	1	0	1	4	7	1
Чуднівська ОТГ	12	0	0	0	0	1	0	1	0	2	1	0	0	2	1	1	1	2	0	0
Чуднівський	25	0	0	0	0	0	0	1	1	0	1	1	0	3	3	4	6	3	2	0
м.Бердичів	14	0	0	0	0	0	0	0	0	0	2	3	1	0	2	0	1	4	1	0
м.Житомир	73	2	1	0	1	1	1	2	0	2	6	3	2	4	7	4	8	13	13	3
м.Коростень	14	0	0	0	0	0	0	1	0	1	1	1	0	0	2	1	3	2	0	2
м.Нов.Волинський	14	0	0	0	0	1	0	2	1	0	0	1	2	0	1	1	1	1	2	1
м. Малин	4	0	1	0	0	0	1	0	0	0	0	0	0	0	0	0	1	0	1	0
Всього:	704	2	5	9	12	17	17	18	18	32	34	47	41	50	49	57	65	95	105	31

Райони	Кількість дітей на обліку	Кількісні показники щодо дітей, які перебувають на <u>регіональному</u> обліку дітей, які можуть бути усиновлені (станом на 30.09.2020)																		
		2020	2019	2018	2017	2016	2015	2014	2013	2012	2011	2010	2009	2008	2007	2006	2005	2004	2003	2002
Андрушівський	28	0	0	1	0	0	0	1	1	0	0	1	2	1	3	3	3	3	6	3
Баранівська ОТГ	9	0	0	1	2	0	0	0	0	0	0	0	1	3	0	1	1	0	0	0
Баранівський	20	0	0	0	1	0	0	0	0	0	0	3	4	0	1	2	1	5	3	0
Бердичівський	15	0	0	0	0	0	0	0	0	0	0	1	0	3	1	3	0	4	3	0
Брусилівський	26	0	0	0	0	0	0	0	1	1	1	2	2	3	3	1	2	4	6	0
Хорошівський	30	0	0	1	0	0	3	1	1	2	4	0	1	2	1	0	4	2	5	3
Смільчинський	18	0	0	0	0	0	0	0	1	1	0	1	2	1	1	3	3	1	4	0
Житомирський	61	0	0	0	1	2	0	2	2	3	4	6	3	4	3	6	5	9	8	3
Коростенський	32	0	0	2	1	0	0	1	2	3	2	2	3	1	2	3	2	4	3	1
Коростишівська ОТГ	12	0	0	1	0	1	1	0	1	1	0	0	2	1	3	1	0	0	0	0
Коростишівський	13	0	0	0	0	1	1	0	0	0	1	1	2	0	1	2	1	1	1	1
Лугинський	17	0	0	0	1	1	1	1	1	2	1	1	1	2	1	0	0	1	3	0
Любарський	8	0	0	0	0	0	0	0	0	0	0	1	1	1	0	1	2	2	0	0
Малинський	18	0	0	0	2	1	0	0	0	1	0	0	1	0	0	2	1	1	7	2
Народицький	15	0	0	1	0	0	2	0	1	1	1	1	0	2	0	2	1	1	2	0
Нов.Волинський	36	0	0	0	0	1	0	0	0	2	1	5	4	4	1	3	2	4	6	3
Овруцька ОТГ	24	0	0	0	0	0	1	0	1	3	1	0	2	0	1	4	4	3	3	1
Овруцький	7	0	0	0	1	1	0	0	0	0	1	0	0	1	0	0	0	3	0	0
Олевський	18	0	0	1	0	0	0	0	1	0	1	2	0	2	1	0	2	2	3	3
Попільнянський	13	0	0	0	0	0	0	0	0	0	0	0	0	1	4	1	2	3	1	1
Радомишльський	27	0	0	0	1	2	2	1	0	1	2	0	0	4	1	2	0	3	6	2
Романівський	3	0	0	0	0	0	0	0	0	0	0	1	0	0	0	0	1	1	0	0
Ружинський	14	0	0	0	0	1	1	1	1	2	0	1	1	1	2	0	1	1	1	0
Пулинський	43	0	1	0	0	1	2	1	0	4	0	5	2	3	2	6	4	4	7	1
Черняхівський	21	0	0	0	0	1	0	1	0	0	3	2	0	0	1	0	1	4	7	1
Чуднівська ОТГ	9	0	0	0	0	0	0	0	0	1	1	0	0	2	1	1	1	2	0	0
Чуднівський	25	0	0	0	0	0	0	1	1	0	1	1	0	3	3	4	6	3	2	0
м.Бердичів	14	0	0	0	0	0	0	0	0	0	2	3	1	0	2	0	1	4	1	0
м.Житомир	70	0	1	0	1	1	1	2	0	2	6	3	2	4	7	4	8	12	13	3
м.Коростень	13	0	0	0	0	0	0	1	0	1	1	0	0	0	2	1	3	2	0	2
м.Нов.Волинський	14	0	0	0	0	1	0	2	1	0	0	1	2	0	1	1	1	1	2	1
м. Малин	4	0	1	0	0	0	1	0	0	0	0	0	0	0	0	0	1	0	1	0
Всього:	677	0	3	8	11	15	16	16	16	31	34	44	39	49	49	57	64	90	104	31

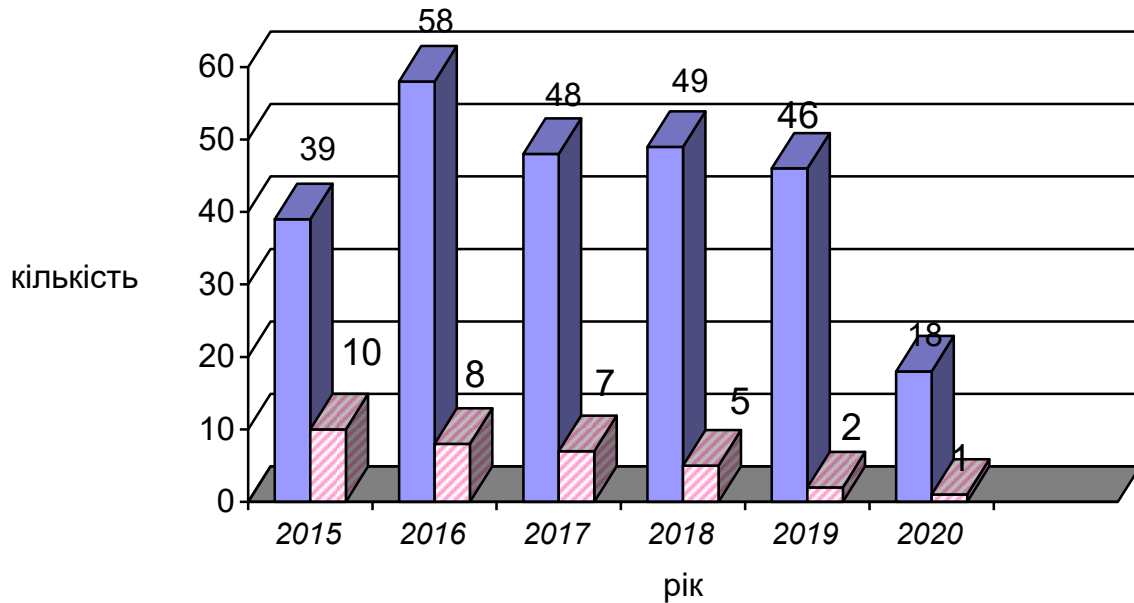
Кількість дітей-сиріт та дітей, позбавлених батьківського піклування, які перебувають на регіональному обліку з усиновлення 2015-2020 р.р. (9 місяців)



Кількість дітей-сиріт та дітей, позбавлених батьківського піклування, поставлених на облік для можливого усиновлення впродовж 9 місяців 2015-2020 р.р.

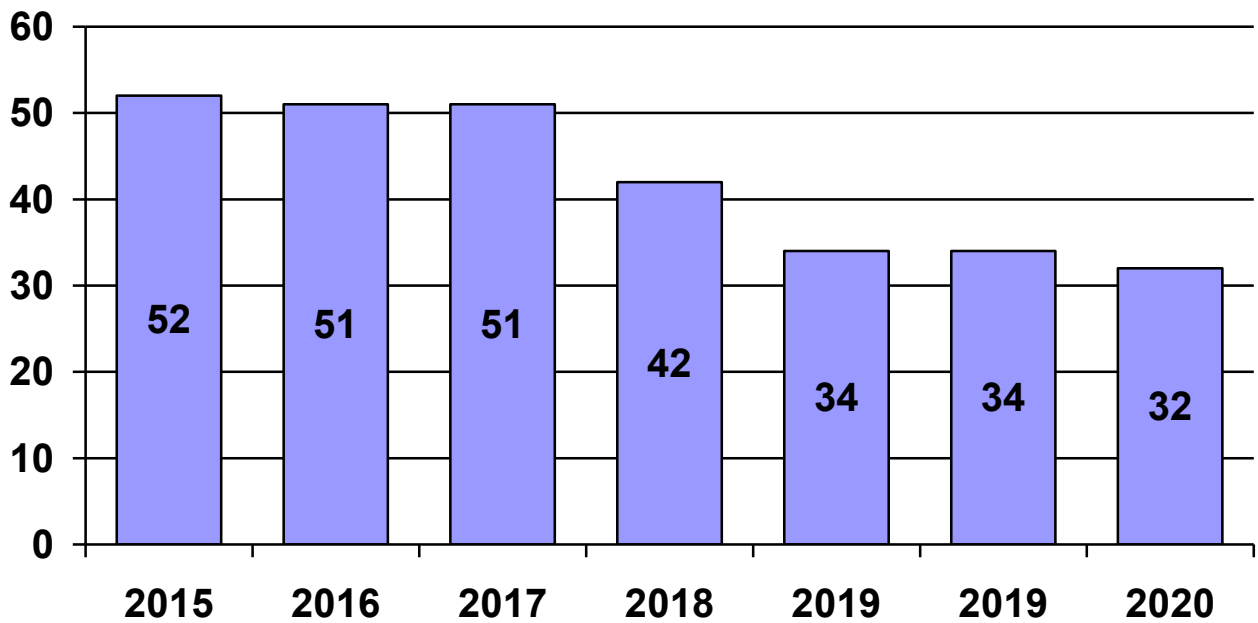


Порівняльна статистика усиновлених дітей за 9 місяців 2015-2020 років



■ громадянами України ■ іноземними громадянами

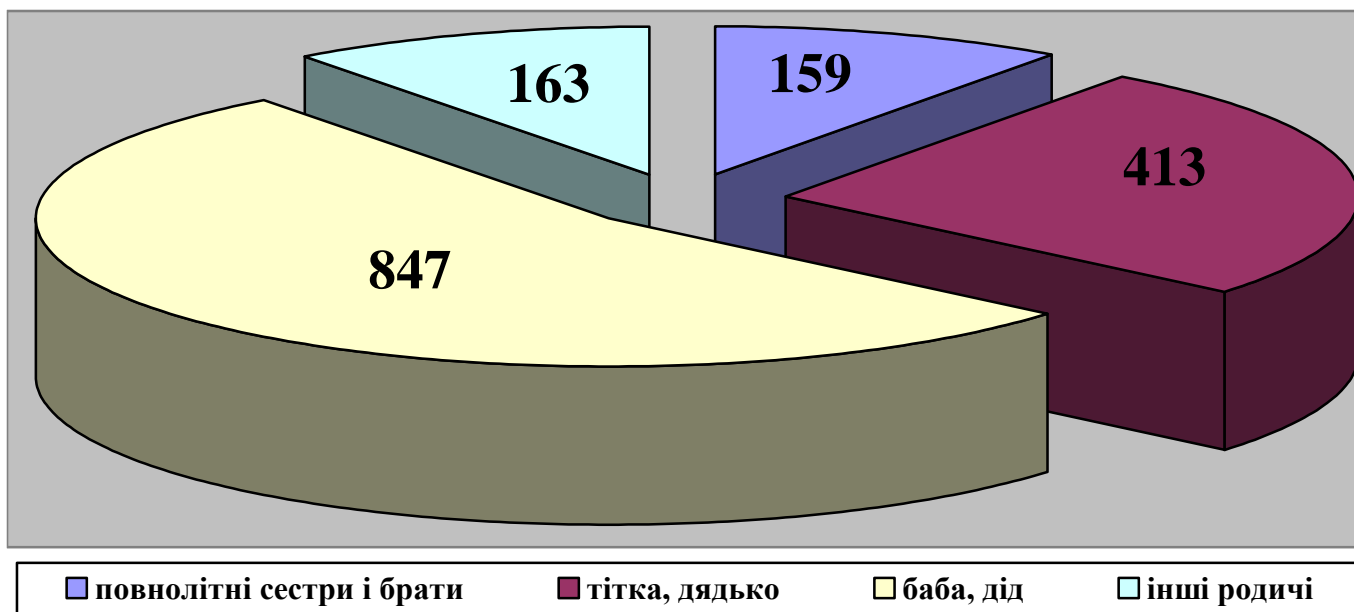
Порівняльна статистика кандидатів в усиновлювачі за 9 місяців 2015-2020 р.р.



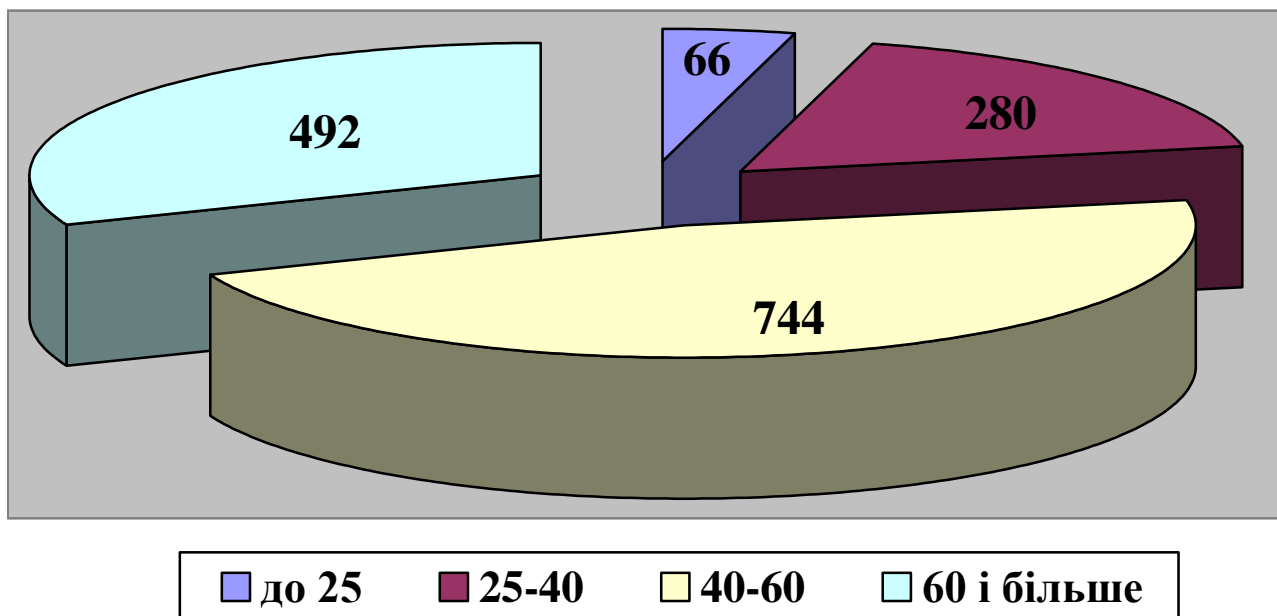
Кількісні показники влаштування дітей-сиріт та дітей, позбавлених батьківського піклування, під опіку, піклування протягом 9 місяців 2020 року

Назва району	Загальна кількість дітей-сиріт і дітей, позбавлених батьківського піклування, які перебувають під опікою, піклуванням станом 30.09.2020	З них:		З них діти-інваліди:		Встановлено опіку, піклування громадянами протягом звітного періоду	Знято (припинено) опіку, піклування протягом звітного періоду
		Проживають в сім'ях опікунів, піклувальників	Проживають в спеціальних закладах	проживають в сім'ях опікунів, піклувальників	перебувають в спеціальних закладах		
Андрушівський	80	76	4	1	1	8	10
Баранівська ОТГ	64	64	0	1	0	6	5
Баранівський	27	26	1	0	1	3	3
Бердичівський	68	68	0	0	0	12	7
Брусилівська ОТГ	47	45	2	1	0	4	3
Брусилівський	3	3	0	0	0	0	1
Ємільчинський	81	80	1	4	1	7	5
Житомирський	96	96	0	6	0	9	8
Оліївська ОТГ	8	8	0	0	0	1	1
Тетерівська ОТГ	27	27	0	1	0	6	0
Коростенський	61	60	1	3	0	7	7
Ушомирська ОТГ	17	16	1	1	1	1	0
Коростишівська ОТГ	63	61	2	2	0	3	4
Коростишівський	24	24	0	1	0	7	5
Лугинський	62	62	0	4	0	19	6
Любарська ОТГ	33	33	0	0	0	8	2
Любарський	11	11	0	0	0	1	0
Малинський	52	52	0	2	0	11	5
Народицький	32	32	0	0	0	3	5
Н.-Волинський	82	80	2	3	0	30	8
Овруцька ОТГ	66	66	0	1	0	13	8
Овруцький	18	18	0	0	0	1	4
Словечанська ОТГ	25	25	0	0	0	0	0
Олевський	90	90	0	2	0	5	12
Попільнянський	74	74	0	2	0	8	10
Пулинська ОТГ	44	44	0	0	0	3	1
Пулинський	46	46	0	0	0	2	8
Радомишльський	75	75	0	0	0	14	5
Романівський	63	62	1	4	0	6	11
Ружинський	48	48	0	0	0	1	7
Хорошівський	67	64	3	0	3	7	7
Черняхівський	56	55	1	1	1	10	7
Чуднівська ОТГ	33	31	2	0	0	3	3
Чуднівський	43	43	0	2	0	4	3
м. Бердичів	102	101	1	6	1	19	21
м. Житомир	273	273	0	13	0	31	22
м. Коростень	101	100	1	3	0	12	11
м. Малин	28	28	0	0	0	3	10
м. Н-Волинський	76	76	0	3	0	11	7
Всього	2266	2243	23	67	9	299	242

Соціально-демографічна характеристика сімей опікунів, піклувальників щодо перебування з підопічними дітьми в родинних стосунках



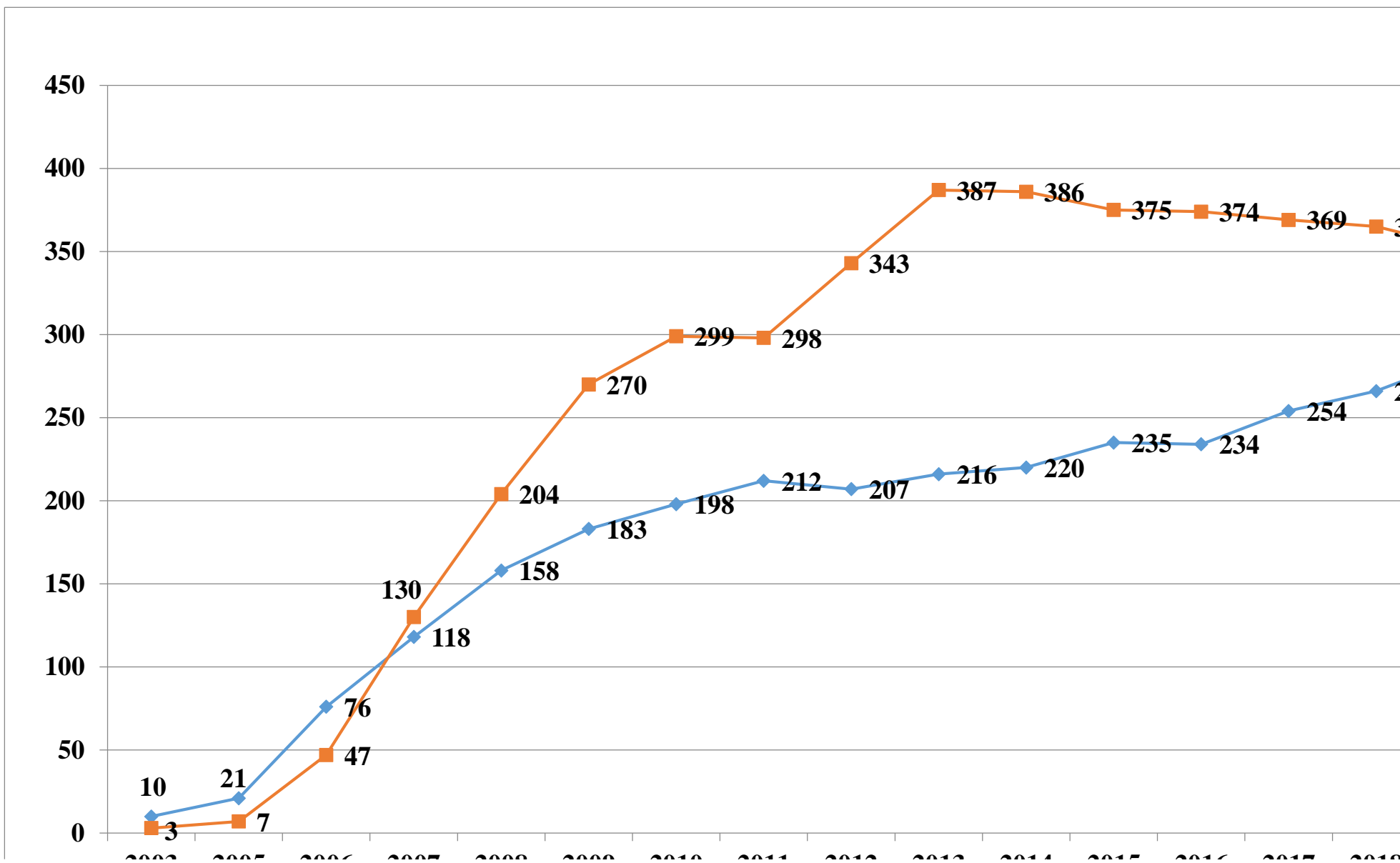
Вікова характеристика опікунів, піклувальників



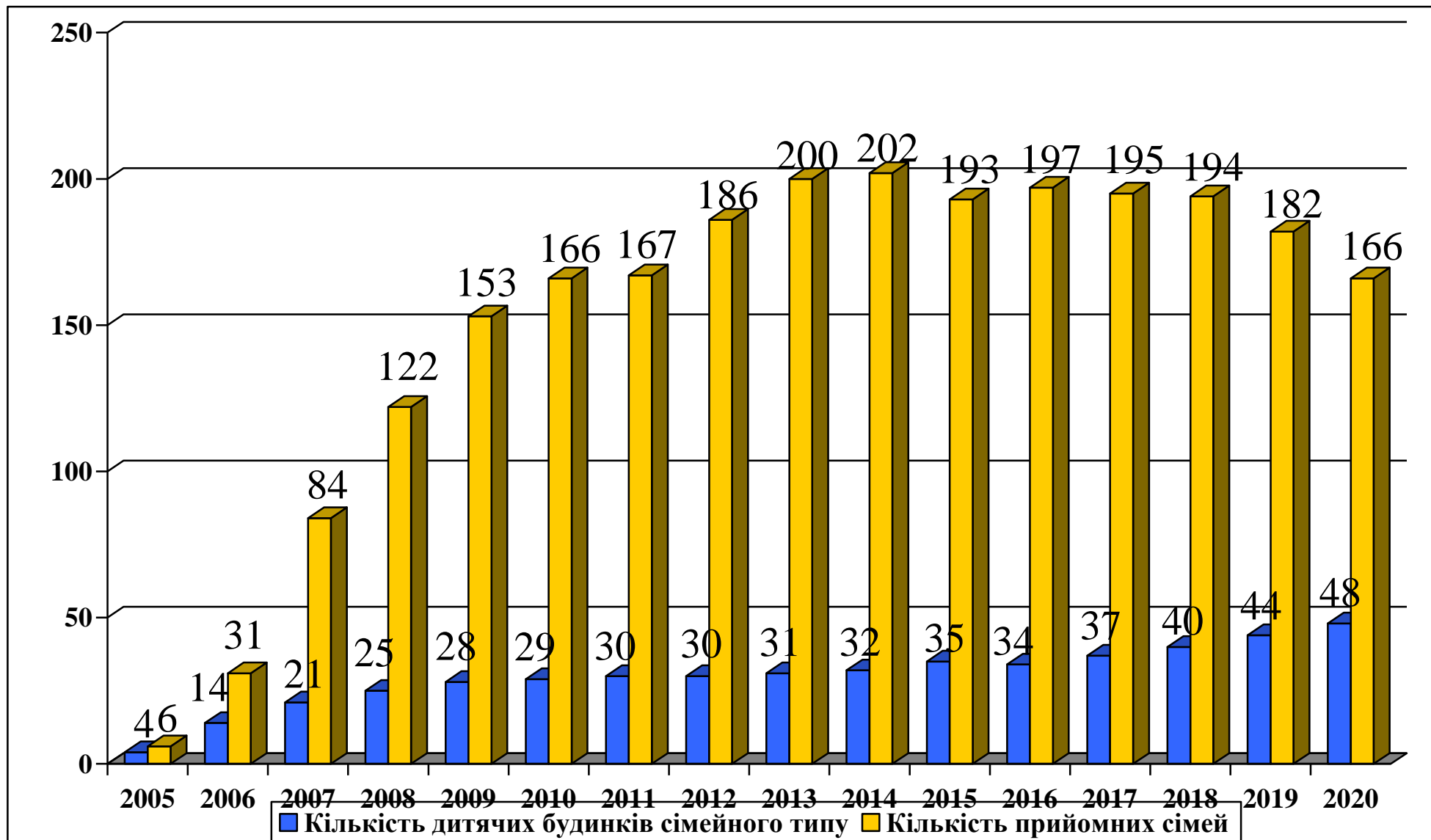
Кількісні показники створення дитячих будинків сімейного типу та прийомних сімей станом на 30.09.2020

№	Райони, міста	Функціонує станом на 30.09.2020				Створено протягом 2020 року				Вибуло протягом 2020 року			
		ДБСТ	В них дітей	ПС	В них дітей	ДБСТ	В них дітей	ПС	В них дітей	ДБСТ	В них дітей	ПС	В них дітей
1	Андрушівський	2	12	5	10			1	1				
2	Баранівська ОТГ			4	6								1
3	Баранівський	1	7	8	16		1				2		7
4	Бердичівський	1	10	11	16	1	10						
5	Брусилівський	3	20	5	9		1				1		1
6	Ємільчинський			6	11			1	2			2	5
7	Житомирський	4	24	10	19		2		4		1		5
8	Коростенський	1	6	5	7	1	2					1	4
9	Коростишівська ОТГ			5	5								
10	Коростишівський	1	5			1	2					1	3
11	Лугинський			3	8			1	4				
12	Любарський	4	26	4	11		1	1	3				
13	Малинський			3	7								1
14	Народицький												
15	Нов.-Волинський	4	29	6	13		8				3		
16	Овруцька ОТГ			3	5			1	3			1	1
17	Овруцький			1	4			1	4			1	1
18	Олевський	1	6	9	17			1	1		1		4
19	Попільнянський			4	4							2	2
20	Пулинський	2	6	16	39	2	2	4	7			1	7
21	Радомишльський	2	12	2	5								
22	Романівський	1	10	5	13		4		1		3	4	6
23	Ружинський	2	13	11	26				3		1		
24	Хорошівський	2	12	7	9	1	5	1	1				1
25	Черняхівський			3	8							2	2
26	Чуднівська ОТГ	1	7	2	5	1	5				1	1	3
27	Чуднівський			4	6								
28	м. Бердичів			5	10								
29	м. Житомир	6	42	10	12		4		1		5	1	1
30	м. Коростень	8	56	3	9		3	1	3		2		
31	м. Малин	1	5	1	2								
32	м. Нов.-Волинський	1	6	5	7								
	Всього	48	314	166	319	7	50	13	38	0	18	19	55

Відомості щодо кількості дітей, влаштованих до дитячих будинків сімейного типу, прийомних сімей Житомирської області станом на 30.09.2020 року



Динаміка розвитку дитячих будинків сімейного типу та прийомних сімей у Житомирській області станом на 30.09.2020 року



**Реєстр житла та майна дітей-сиріт та дітей, позбавлених батьківського піклування, які перебувають на обліку в службах у справах дітей
Житомирської області станом на 30.09.19**

Райони, міста	К-сть дітей, які перебувають на первинному обліку	К-сть дітей, які мають житло (власність, користування)	К-сть дітей, які мають житло на праві власності	в придатному стані	в непридатному стані	потребує ремонту	житлова площа значно менша за встановлені норми	К-сть дітей, які мають право користування житлом	в придатному стані	в непридатному стані	житлова площа значно менша за встановлені норми	К-сть дітей, у яких відсутнє житло	з них: віком від 16 до 18 років	Перебувають на квартирному обліку	Перебувають на соціальному квартирному обліку	Перебувають на обох квартирних обліках	Кількість дітей, які мають житло на праві власності, над яким встановлена опіка	Наявність угод про передачу в оренду житла	Кількість всього дітей, які поставлені на квартирний/квартирні обліки впродовж року
Андрушівський	109	94	4	1	3	0	0	90	86	4	0	15	7	1	2	3	4	0	2
Баранівська ОТГ	74	10	2	2	0	0	0	8	8	0	0	64	10	0	0	10	1	0	4
Баранівський	47	12	2	2	0	0	0	10	10	0	0	35	8	2	6	0	2	0	4
Бердичівський	83	73	5	5	0	0	0	68	68	0	0	10	2	0	0	2	5	0	0
Брусилівська ОТГ	73	54	7	5	2	0	0	47	33	14	0	19	3	0	0	0	0	0	0
Брусилівський	3	3	0	0	0	0	0	3	3	0	3	0	0	0	0	0	0	0	0
Ємільчинський	102	89	4	4	0	0	0	85	83	2	0	13	4	4	0	0	4	0	1
Житомирський	155	144	13	13	0	0	0	131	128	3	3	11	2	0	0	2	0	0	1
Олійвська ОТГ	13	13	0	0	0	0	0	13	13	0	1	0	0	0	0	0	0	0	0
Тетерівська ОТГ	40	29	1	1	0	0	1	28	28	0	21	11	4	0	0	4	0	0	5
Коростенський	87	74	0	0	0	0	0	74	74	0	0	13	2	0	2	0	0	0	0
Ушомирська ОТГ	30	25	2	2	0	0	0	23	20	3	0	5	0	0	0	0	0	0	0
Коростишівська ОТГ	76	56	7	7	0	0	0	49	49	0	49	20	4	3	0	0	4	0	0
Коростишівський	37	24	0	0	0	0	0	24	24	0	0	13	1	1	0	0	0	2	0
Лугинський	74	49	3	3	0	0	0	46	45	1	1	25	8	2	0	0	3	0	0
Любарська ОТГ	40	14	1	1	0	0	0	13	13	0	0	26	10	6	3	1	1	0	1
Любарський	12	1	0	0	0	0	0	1	1	0	0	11	3	2	0	0	0	0	0
Малинський	69	39	5	5	0	0	0	34	33	1	33	30	0	0	0	0	2	0	5
Народицький	45	26	0	0	0	0	0	26	26	0	3	19	4	0	0	0	0	0	1
Нов-Волинський	133	77	7	7	0	0	0	70	52	18	3	56	18	0	2	13	3	0	6
Овруцька ОТГ	89	81	19	19	0	0	0	62	62	0	0	8	8	8	0	0	17	0	0
Овруцький	21	19	1	1	0	0	0	18	18	0	0	2	0	0	0	2	1	0	5

Райони, міста	К-сть дітей, які перебувають на первинному обліку	К-сть дітей, які мають житло (власність, користування)	К-сть дітей, які мають житло на праві власності	в придатному стані	в непридатному стані	потребує ремонту	житлова площа значно менша за встановлені норми	К-сть дітей, які мають право користування житлом	в придатному стані	в непридатному стані	житлова площа значно менша за встановлені норми	К-сть дітей, у яких відсутнє житло	з них: віком від 16 до 18 років	Перебувають на квартирному обліку	Перебувають на соціальному квартирному обліку	Перебувають на обох квартирних обліках	Кількість дітей, які мають житло на праві власності, над яким встановлена опіка	Наявність угод про передачу в оренду житла	Кількість всього дітей, які поставлені на квартирний/квартирні обліки впродовж року
Словечанська ОТГ	33	33	0	0	0	0	0	33	33	0	0	0	0	0	0	0	8	0	0
Олевський	111	35	9	9	0	0	0	26	25	1	0	76	16	0	0	16	9	0	0
Попільнянський	86	84	8	8	0	0	0	76	72	4	0	2	0	0	0	0	8	0	0
Пулинська ОТГ	74	63	3	3	0	0	0	60	49	11	35	11	5	5	0	0	1	1	4
Пулинський	61	49	2	2	0	0	0	47	38	9	13	12	1	1	0	0	0	0	2
Радомишльський	106	99	10	10	0	0	0	89	86	3	2	7	2	0	0	2	4	0	5
Романівський	72	60	5	5	0	0	0	55	53	2	14	12	0	0	0	0	5	0	0
Ружинський	72	25	1	1	0	0	0	24	20	4	1	47	5	1	2	0	0	0	1
Хорошівський	98	72	4	4	0	0	0	68	64	4	1	26	4	0	2	0	2	0	0
Черняхівський	80	63	7	7	0	0	0	56	56	0	0	17	6	5	0	0	5	0	1
Чуднівська ОТГ	45	35	1	1	0	0	0	34	33	1	0	10	2	0	0	2	1	0	0
Чуднівський	68	57	1	1	0	0	0	56	56	0	0	11	3	0	2	0	1	1	0
м. Бердичів	118	116	15	15	0	0	0	101	99	2	1	2	0	0	0	0	15	0	3
м. Житомир	355	310	78	78	0	0	1	232	230	2	11	45	7	5	0	0	5	0	2
м. Коростень	117	110	25	25	0	0	0	85	82	3	10	7	0	0	0	0	25	0	5
м. Малин	31	30	7	7	0	0	0	23	23	0	0	1	1	0	0	0	7	0	0
м. Нов-Волинський	89	73	15	15	0	0	0	58	58	0	2	16	3	3	0	0	15	0	6
Всього:	3028	2320	274	269	5	0	2	2046	1954	92	207	708	153	49	21	57	158	4	64

Райони, міста	Кількість дітей згідно первинного обліку, які мають житло на праві користування житловою площею якого значно менша за встановлені норми на одну особу	З них: віком від 16 до 18 років	перебувають на квартирному обліку	перебувають на соціальному квартирному обліку	перебувають на соціальному квартирному та на квартирному обліку	Кількість дітей-сиріт і дітей, позбавлених батьківського піклування, згідно первинного обліку, які мають житло на праві користування у непритратному для проживання стані	З них: віком від 16 до 18 років	перебувають на квартирному обліку	перебувають на соціальному квартирному обліку	перебувають на соціальному квартирному та на квартирному обліку	Кількість дітей-сиріт і дітей, позбавлених батьківського піклування, згідно первинного обліку, які мають житло на праві власності, житлова площа якого значно менша за встановлені норми на одну особу	З них: віком від 16 до 18 років	перебувають на квартирному обліку	перебувають на соціальному квартирному обліку	перебувають на обох квартирних обліках	Кількість дітей-сиріт і дітей, позбавлених батьківського піклування, згідно первинного обліку, які мають житло на праві власності у несприятливому для проживання стані	З них: віком від 16 до 18 років	перебувають на квартирному обліку	перебувають на соціальному квартирному обліку	перебувають на обох квартирних обліках	Кількість дітей, яким відремонтовано житло впродовж року
	0	0	0	0	0	0	0	0	0	0	0	0	0	0	0	0	0	0	0	0	0
Народицький	3	0	0	0	0	0	0	0	0	0	0	0	0	0	0	0	0	0	0	0	0
Нов-Волинський	3	0	0	0	0	18	6	0	0	6	0	0	0	0	0	0	0	0	0	0	0
Овруцька ОТГ	0	0	0	0	0	0	0	0	0	0	0	0	0	0	0	0	0	0	0	0	0
Овруцький	0	0	0	0	0	0	0	0	0	0	0	0	0	0	0	0	0	0	0	0	0
Словечанська ОТГ	0	0	0	0	0	0	0	0	0	0	0	0	0	0	0	0	0	0	0	0	0
Олевський	0	0	0	0	0	1	0	0	0	0	0	0	0	0	0	0	0	0	0	0	0
Попільнянський	0	0	0	0	0	4	0	0	0	0	0	0	0	0	0	0	0	0	0	0	0
Пулинська ОТГ	35	4	2	0	0	11	1	1	0	0	0	0	0	0	0	0	0	0	0	0	0
Пулинський	13	4	4	0	0	9	1	0	0	0	0	0	0	0	0	0	0	0	0	0	0
Радомишльський	2	2	0	0	2	3	1	1	0	0	0	0	0	0	0	0	0	0	0	0	0
Романівський	14	1	0	1	0	2	0	0	0	0	0	0	0	0	0	0	0	0	0	0	0
Ружинський	1	0	0	0	0	4	1	0	0	1	0	0	0	0	0	0	0	0	0	0	0
Хорошівський	1	1	0	1	0	4	1	0	0	1	0	0	0	0	0	0	0	0	0	0	0
Черняхівський	0	0	0	0	0	0	0	0	0	0	0	0	0	0	0	0	0	0	0	0	0
Чуднівська ОТГ	0	0	0	0	0	1	1	0	0	1	0	0	0	0	0	0	0	0	0	0	0
Чуднівський	0	0	0	0	0	0	0	0	0	0	0	0	0	0	0	0	0	0	0	0	0
м. Бердичів	1	1	1	0	0	2	2	2	0	0	0	0	0	0	0	0	0	0	0	0	0
м. Житомир	11	5	5	0	0	2	2	2	0	0	1	1	0	0	0	0	0	0	0	0	0
м. Коростень	10	10	10	0	0	3	2	2	0	0	0	0	0	0	0	0	0	0	0	0	0
м. Малин	0	0	0	0	0	0	0	0	0	0	0	0	0	0	0	0	0	0	0	0	0
м. Нов-Волинський	2	0	0	0	0	0	0	0	0	0	0	0	0	0	0	0	0	0	0	0	0
Всього:	207	51	28	2	11	92	32	11	1	14	2	2	0	0	0	5	2	0	0	0	0

Державні соціальні виплати на дітей-сиріт та дітей, позбавлених батьківського піклування, станом на 30.09.2019

Райони, міста	Всього на п/о	К-сть дітей, яким призначено аліменти	К-сть дітей, які отримують аліменти	К-сть дітей, які не отримують аліменти	К-сть дітей, яким призначено пенсію	к-сть дітей, які отримують пенсію	к-сть дітей, які не отримують пенсію	к-сть дітей, яким виплачено одноразову допомогу по досягненню повноліття	к-сть дітей, яким не виплачено одноразову допомогу по досягненню повноліття	К-сть дітей, які отримали допомогу на шкільну форму	Сума, грн. (допомога на шкільну форму)	спонсорські кошти
Андрушівський	109	73	20	53	32	32	0	9	0	0	0	0
Баранівський	47	34	22	12	19	19	0	8	0	0	0	0
Баранівська ОТГ	74	51	21	30	16	16	0	6	0	0	0	0
Бердичівський	83	52	7	45	26	26	0	5	0	0	0	0
Брусилівський	3	0	0	0	0	0	0	1	0	0	0	0
Брусилів ОТГ	73	44	3	41	42	13	29	5	2	0	0	0
Хорошівський	98	62	3	59	55	55	0	10	0	0	4000	0
Ємільчинський	102	60	21	39	35	35	0	11	0	0	0	0
Житомирський	155	72	16	56	46	46	0	9	4	0	0	0
Оліївська ОТГ	13	2	0	2	3	3	0	1	1	0	0	0
Тетерівська ОТГ	40	23	9	14	4	4	0	0	0	0	0	0
Коростенський	87	52	12	40	35	35	0	5	4	0	0	0
Ушомирська ОТГ	30	16	7	9	17	17	0	1	0	0	0	0
Коростишівська ОТГ	76	44	3	41	32	22	10	11	0	41	61500	0
Коростишівський	37	11	0	11	9	9	0	1	3	0	0	0
Лугинський	74	44	8	36	43	35	8	3	3	0	0	0
Любарський	12	6	6	0	5	5	0	0	0	0	0	0
Любар ОТГ	40	28	26	2	11	11	0	3	0	0	0	0
Малинський	69	38	7	31	45	45	0	10	0	0	0	0
Народицький	45	39	6	33	8	8	0	5	0	0	0	0
Н.- Волинський	133	86	72	14	72	72	0	14	2	0	0	0
Овруцький	21	12	9	3	6	6	0	4	0	0	0	0
Овруч ОТГ	89	40	30	10	37	35	2	8	0	0	0	0
Словечанська ОТГ	33	19	14	5	9	9	0	2	0	0	0	0

Райони, міста	Всього на п/о	К-сть дітей, яким призначено аліменти	К-сть дітей, які отримують аліменти	К-сть дітей, які не отримують аліменти	К-сть дітей, яким призначено пенсію	к-сть дітей, які отримують пенсію	к-сть дітей, які не отримують пенсію	к-сть дітей, яким виплачено одноразову допомогу по досягненню повноліття	к-сть дітей, яким не виплачено одноразову допомогу по досягненню повноліття	К-сть дітей, які отримали допомогу на шкільну форму	Сума, грн. (допомога на шкільну форму)	спонсорські кошти
Олевський	111	50	5	45	52	52	0	15	1	0	0	0
Попільнянський	86	65	5	60	15	15	0	10	6	0	0	0
Радомишльський	106	57	7	50	49	37	12	5	7	0	0	0
Романівський	72	41	25	16	26	26	0	10	0	0	0	0
Ружинський	72	50	13	37	17	17	0	7	0	0	0	0
Пулинська ОТГ	74	63	2	61	12	12	0	0	0	0	0	0
Пулинський	61	41	5	36	18	18	0	5	0	0	0	0
Черняхівський	80	40	20	20	24	24	0	1	10	0	0	0
Чуднівський	68	34	27	7	28	28	0	2	1	0	0	0
Чуднів ОТГ	45	25	3	22	27	25	2	4	1	0	0	0
м.Бердичів	118	60	19	41	63	63	0	24	0	0	0	0
м.Житомир	355	208	60	148	97	97	0	32	1	213	315584	0
м.Коростень	117	60	14	46	38	38	0	8	2	0	0	0
м.Н.-Волинський	89	47	29	18	26	26	0	8	3	0	0	0
м.Малин	31	20	6	14	6	6	0	10	0	0	0	0
ВСЬОГО	3028	1769	562	1207	1105	1042	63	273	51	254	381084	0

Інформація щодо дітей-сиріт, дітей, позбавлених батьківського піклування, та дітей, які перебувають у складних життєвих обставинах, в об'єднаних територіальних громадах станом на 31.09.2020

Райони		ОТГ	Кількість дитячого населення ОТГ	К-сть дітей-сиріт та дітей, позбавлених батьківського піклування (за первинним обліком)	з них перебувають:				Функціонує на території ОТГ				К-сть дітей, які проживають в сім'ях усиновлювачів	Кількість дітей, що на обліку дітей, які перебувають у складних життєвих обставинах проживають в сім'ях, у яких батьки або особи, що їх замінюють, ухиляються від виконання батьківських обов'язків з виховання дитини	з них:						
					під опікою	в ПС, ДБСТ	в інтернатних закладах	інше	ДБСТ	в них дітей	ПС	в них дітей			зазнали насильства в сім'ї, жорстокого поводження або існує загроза його вчинення	залучені до найгірших форм дитячої праці	систематично самовільно залишають постійне місце проживання	отримали статус дітей, постраждалих внаслідок воєнних дій та збройних конфліктів	дитина переміщена, із тимчасово окупованої території або з району проведення антитерористичної операції, яка залишилася без батьківського піклування		
Андрушівський	1	Червоненська селищна ОТГ	1003	21	12	6	2	1			1	2	5	22	22	1					
Баранівський	2	Баранівська міська ОТГ	4280	77	64	6	3	4			4	6	9	61	60	1					
	3	Довбиська селищна ОТГ	1074	12	9	2	1		1	7	8	16	4	2	2						
	4	Дубрівська сільська ОТГ	672	15	7	8								2	2						
Бердичівський	5	Гришковецька селищна ОТГ	2345	18	17		1		1	10	7	9	3	5	5						
	6	Райгородецька сільська ОТГ	854	17	10	7					2	4	6	9	9						
	7	Семенівська сільська ОТГ	943	16	16						1	1	1	1	1						
	8	Швайківська сільська ОТГ	690	11	9	2							3	13	13						
Брусилівський	9	Брусилівська селищна ОТГ	2500	73	47	22	2	2	2	13	5	8		80	80						
Смільчинський	10	Барашівська сільська ОТГ	844	25	17	5		3					1	15	13	1			1		
	11	Смільчинська селищна ОТГ	4171	58	49	8	1				5	9	12	60	59	1					
Житомирський	12	Глибочицька сільська ОТГ	1371	16	15			1			1	2	3	1	1						
	13	Оліївська сільська ОТГ	1633	13	8	3	1	1					2	3	3						
	14	Станишівська сільська ОТГ	2432	24	15	6	2	1	2	10			6	21	21						
	15	Тетерівська сільська ОТГ	1612	40	27	10	1	2	1	5				43	40	1		2			
Коростенський	16	Горщиківська сільська ОТГ	784	13	11	2								6	6						
	17	Ушомирська сільська ОТГ	1450	30	17	6	3	4			3	5	7	21	19	2					
Коростишівський	18	Коростишівська міська ОТГ	7067	76	63	8	2	3			5	5	37	82	53				26	3	
	19	Старосілецька сільська ОТГ	1021	22	13	6	2	1	1	5			5	27	23				4		

Райони		ОТГ	Кількість дитячого населення ОТГ	К-сть дітей-сиріт та дітей, позбавлених батьківського піклування (за первинним обліком)	з них перебувають:				Функціонує на території ОТГ				К-сть дітей, які проживають в сім'ях усиновлювачів	Кількість дітей, що на обліку дітей, які перебувають у складних життєвих обставинах проживають в сім'ях, у яких батьки або особи, що їх замінюють, ухиляються від виконання батьківських обов'язків з виховання дитини	зазнали насильства в сім'ї, жорстокого поводження або існує загроза його вчинення	залучені до найгірших форм дитячої праці	систематично самовільно залишають постійне місце проживання	отримали статус дітей, постраждалих внаслідок воєнних дій та збройних конфліктів	дитина переміщена, із тимчасово окупованої території або з району проведення антитерористичної операції, яка залишилася без батьківського піклування
					під опікою	в ПС, ДБСТ	в інтернатних закладах	інше	ДБСТ	в них дітей	ПС	в них дітей							
	20	Харитонівська сільська ОТГ	487	8	4	4						2	1	1					
Лугинський	21	Лугинська селищна ОТГ	2266	53	45	3	3	2			2	4	1	82	81	3			
Любарський	22	Любарська селищна ОТГ	3658	40	33	7			3	16	3	7	1	95	93	1			1
Малинський	23	Чоповицька селищна ОТГ	812	18	15	2	1							15	11	1		2	1
Народицький	24	Народицька селищна ОТГ	1742	45	32	10	1	2					7	50	50				
Н.-Волинський	25	Брониківська сільська ОТГ	1025	21	9	5	4	3	1	8				35	35				
	26	Городницька селищна ОТГ	1449	10	8		1	1			1	1		17	17				
	27	Піщівська сільська ОТГ	664	8	8									6	6				
	28	Стрівська сільська ОТГ	983	6	5			1						11	11				
	29	Чижівська сільська ОТГ	960	7	3		3	1						10	10				
Овруцький	30	Овруцька міська ОТГ	6034	89	66	19	2	2			3	5	20	137	136	1			
	31	Словечанська сільська ОТГ	1435	33	25		4	4			1	4	1	32	32				
Олевський	32	Білокоровицька сільська ОТГ	1094	18	16	1	1				1	2	4	12	12				
	33	Олевська міська ОТГ	9832	88	69	15	1	3	1	6	8	15	13	112	105	4		2	
Попільнянський	34	Андрушківська сільська ОТГ	697	18	17	1					1	1	2	27	26	1			
	35	Квітнева сільська ОТГ	867	11	10	1					2	2	2	20	20				
	36	Корнинська селищна ОТГ	915	14	10	4							3	16	16				
	37	Попільнянська селищна ОТГ	3180	35	28	5	2				1	1	8	13	13				
Пулинський	38	Курненська сільська ОТГ	1200	37	24	12	1						1	18	17	1			
	39	Мартинівська сільська ОТГ	590	9	8		1				4	12		5	5				
	40	Пулинська селищна ОТГ	2458	74	44	27	1	2	2	6	11	27	3	29	26	2		1	
	41	Соколівська сільська ОТГ	494	15	14	1								16	4			2	

Райони		ОТГ	Кількість дитячого населення ОТГ	К-сть дітей-сиріт та дітей, позбавлених батьківського піклування (за первинним обліком)	з них перебувають:				Функціонує на території ОТГ				К-сть дітей, які проживають в сім'ях усиновлювачів	Кількість дітей, що на обліку дітей, які перебувають у складних життєвих обставинах проживають в сім'ях, у яких батьки або особи, що їх замінюють, ухиляються від виконання батьківських обов'язків з виховання дитини	з них:						
					під опікою	в ПС, ДБСТ	в інтернатних закладах	інше	ДБСТ	в них дітей	ПС	в них дітей			зазнали насильства в сім'ї, жорстокого поводження або існує загроза його вчинення	залучені до найгірших форм дитячої праці	систематично самовільно залишають постійне місце проживання	отримали статус дітей, постраждалих внаслідок воєнних дій та збройних конфліктів	дитина переміщена, із тимчасово окупованої території або з району проведення антитерористичної операції, яка залишилася без батьківського піклування		
Радомишльський	42	Вишевицька сільська ОТГ	527	16	11	2	2	1					1	11	9	1		1			
	43	Потіївська сільська ОТГ	522	4	3		1							3	2	1					
	44	Радомишльська міська ОТГ	5565	64	47	8	4	5	2	12	2	5	9	50	49	1					
Романівський	45	Миропільська селищна ОТГ	1347	17	14	3							6	21	19	1					
Ружинський	46	Вчорайшенська сільська ОТГ	921	16	13	3					1	3		12	12						
Хорошівський	47	Іршанська селищна ОТГ	1324	7	6	1							3	6	6						
	48	Новоборівська селищна ОТГ	1458	25	18	6	1						4	26	26						
	49	Хорошівська селищна ОТГ	3402	52	33	15	1	3	2	12	7	11	8	77	76	6					
Черняхівський	50	Вільська сільська ОТГ	701	11	5	2	2	2					5	32	32	1		1			
	51	Високівська сільська ОТГ	522	8	5	3								8	8						
Чуднівський	52	Вільшанська сільська ОТГ	861	19	15	4					1	1	3	10	9	1					
	53	Краснопільська сільська ОТГ	655	10	10						1	3	1	15	14	1					
	54	Чуднівська міська ОТГ	2614	45	33	8		4	1	7	2	5	8	64	58	5		1			
м. Житомир	55	Житомирська міська ОТГ	51911	355	273	53	27	2	6	42	10	12	159	162	73	18		10	62	1	
м. Н-Волинський	56	Новоград-Волинська міська ОТГ	11706	92	76	9	2	5	1	5	5	6	33	80	65	4			11		
		Разом:	163624	1483	1132	279	58	55	19	110	94	176	220	1810	1615	55	0	13	108	6	

Кількість дітей, які перебувають на обліку ССД області, як такі, що перебувають у складних життєвих обставинах, станом на 30.09.2020 р.

Райони, міста	загальна кількість дітей, які перебувають на обліку як такі, що перебувають у складних життєвих обставинах	кількість сімей	з них:														кількість дітей з інвалідністю з сімей		
			проживають в сім'ях, у яких батьки або особи, що їх замінюють, ухиляються від виконання батьківських обов'язків	кількість сімей	перебувають на обліку як такі, що зазнали насильства в сім'ї,	жорстокого поводження з нею або існує загроза	кількість сімей	перебувають на обліку як такі, що залучені до найгірших форм	кількість сімей	перебувають на обліку як такі, що систематично самовільно залишають постійне	кількість сімей	в тимчасово окупованій території або з району проведення антитерористичної операції, яка залишилася без	кількість сімей	кількість дітей, що набули статусу дітей, які постраждали внаслідок	кількість сімей				
Андрушівський	82	32	77	29	5	3										4	2		
Баранівський	10	5	8	3	2	2													
Баранівська ОТГ	61	24	60	23	1	1				2	1								
Бердичівський	40	15	37	13	1	1				4	2								
Брусилівський	10	5	9	4														1	1
Брусилівська ОТГ	80	29	79	28	1	1													
Ємільчинський	94	41	90	37	2	2										2	2		
Житомирський	101	39	100	38									1		1				
Оліївська ОТГ	3	2	3	2															
Тетерівська ОТГ	43	22	40	19	1	1				2	2								
Коростенський	66	37	58	33	7	6							2	1	2	1			
Ушомирська ОТГ	24	14	18	11	2	2							1	1	3	1			
Коростишівський	40	20	36	18						2	2				4	2			
Коростишівська ОТГ	82	36	53	18									3	2	29	16			
Лугинський	113	48	112	47	3	2													
Любарський	12	7	12	7															
Любарська ОТГ	95	39	93	37	1	1							1	1					
Малинський	66	31	53	21	9	7							2	2	2	1			
Народицький	50	20	50	20															
Н.-Волинський	144	77	144	77															
Овруцький	51	25	50	24						1	1								
Овруцька ОТГ	137	57	136	56	1	1													
Словечанська ОТГ	32	10	32	10															
Олевський	136	66	131	58	4	3				2	2								
Попільнянський	79	33	78	33	1	1													
Пулинський	53	22	51	21	1	1									2	1			
Пулинська ОТГ	29	14	26	11	2	2				1	1								
Радомишльський	68	35	64	31	3	3				1	1								
Романівський	84	35	79	30	3	3									2	1			
Ружинський	64	23	54	17	3	3									9	5			
Хорошівський	117	54	116	53	6	2													
Черняхівський	115	46	113	44	2	2				1	1								
Чуднівський	70	34	69	33	2	2													
Чуднівська ОТГ	64	27	58	21	5	5				1	1								
м. Бердичів	54	33	46	25	5	5									3	3			
Житомирська ОТГ	162	83	73	31	18	125				10	7	1	1	62	34				
м. Коростень	146	80	123	66	3	1						1	1	22	13				
м. Малин	38	16	37	15										1	1				
Н-Волинська ОТГ	80	46	65	35	4	2								11	9				
Всього:	2795	1282	2533	109	98	77				23	19	12	10	158	92	1	1		

Порівняльна таблиця щодо кількості дітей, які перебувають на обліку дітей, що перебувають у складних життєвих обставинах, за 9 місяців 2015 – 2020

Райони, міста	9 місяців 2015 року		9 місяців 2016 року		9 місяців 2017 року		9 місяців 2018 року		9 місяців 2019 року		9 місяців 2020 року	
	всього	поставлено на облік	всього	поставлено на облік	всього	поставлено на облік	всього	поставлено на облік	всього	поставлено на облік	всього	поставлено на облік
Андрушівський	78	34	70	33	69	34	78	34	81	31	82	7
Баранівський	87	44	74	34	54	23	10	5	11	6	10	
Баранівська ОТГ							34	13	35	14	61	10
Бердичівський	65	31	65	28	85	37	77	31	64	23	40	
Брусилівський	66	26	75	28	71	26	84	28	8	3	10	2
Брусилівська ОТГ									80	27	80	2
Смільчинський	127	64	113	57	96	45	106	45	101	45	94	
Житомирський	151	53	124	36	124	42	139	42	100	39	101	8
Оліївська ОТГ											3	3
Тетерівська ОТГ									41	19	43	4
Коростенський	181	89	164	74	143	59	133	48	140	54	66	2
Ушомирська ОТГ											24	27
Коростишівський	78	42	71	39	86	42	106	48	117	51	40	2
Коростишівська ОТГ											82	
Лугинський	135	53	130	51	133	52	117	47	109	48	113	3
Любарський	126	50	110	46	87	33	94	35	14	8	12	
Любарська ОТГ									84	34	95	3
Малинський	55	25	57	30	63	30	53	27	67	32	66	1
Народицький	52	27	47	22	53	21	52	20	48	20	50	7
Н-Волинський	211	92	195	84	180	74	172	64	160	47	144	
Овруцький	208	95	190	88	216	91	209	90	196	87	51	14
Овруцька ОТГ											137	1
Словечанська ОТГ											32	32
Олевський	127	58	130	57	128	54	132	64	137	67	136	
Попільнянський	136	61	126	54	120	50	99	42	94	40	79	
Пулинський	83	32	81	31	94	39	76	33	76	31	53	7
Пулинська ОТГ											29	29
Радомишльський	106	48	92	41	84	37	87	40	75	34	68	2
Романівський	77	35	64	30	56	26	60	24	69	27	84	7
Ружинський	82	41	72	33	67	30	67	25	73	27	64	
Хорошівський	143	62	136	55	129	58	117	54	116	54	117	4
Черняхівський	133	53	138	58	145	60	151	63	139	60	115	3
Чуднівський	103	48	96	47	108	46	114	49	132	60	70	1
Чуднівська ОТГ											64	10
м. Бердичів	48	33	46	27	52	27	57	28	53	29	54	5
Житомирська ОТГ	120	73	126	75	102	61	84	45	138	86	162	15
м. Коростень	127	59	113	55	119	67	128	70	152	84	146	10
м. Малин	32	16	35	16	43	19	67	29	40	19	38	3
Н-Волинська ОТГ	62	38	69	40	80	45	72	42	82	46	80	6
Всього:	2999	1382	2809	1269	2787	1228	2775	1185	2832	1252	2795	230

**Порівняльна таблиця щодо кількості дітей, які зазнали насильства в сім'ї, жорстокого поводження або існує загроза його вчинення,
за 9 місяців 2015 - 2020 років**

Райони, міста	9 місяців 2015 року		9 місяців 2016 року		9 місяців 2017 року		9 місяців 2018 року		9 місяців 2019 року		9 місяців 2020 року	
	всього	поставлено на облік	всього	поставлено на облік	всього	поставлено на облік	всього	поставлено на облік	всього	поставлено на облік	всього	поставлено на облік
Андрушівський	1	1	3	3	2	0	1	0	0	0	5	4
Баранівський	3	2	0	0	0	0	0	0	0	0	2	
Баранівська ОТГ							1	1	0	0	1	
Бердичівський	7	3	1	1	0	1	0	0	1	1	1	
Брусилівський	0	0	0	0	0	0	1	0	0	0		
Брусилівська ОТГ									0	0	1	1
Смільчинський	2	1	1	0	2	1	1	0	2	1	2	
Житомирський	4	3	1	2	3	3	4	4	3	3		
Оліївська ОТГ												
Тетерівська ОТГ									1	1	1	
Коростенський	0	0	0	0	0	0	6	3	15	9	7	2
Ушомирська ОТГ											2	2
Коростишівський	0	0	0	0	2	0	3	3	0	0		
Коростишівська ОТГ												
Лугинський	0	0	0	0	1	1	1	0	5	4	3	
Любарський	5	1	0	0	0	0	1	1	0	0		
Любарська ОТГ	0	0	0	0	0	0	0	0	1	1	1	1
Малинський	1	1	0	1	2	3	2	2	6	5	9	1
Народицький	0	0	0	0	0	0	4	4	0	0		
Н-Волинський	3	3	4	3	3	5	5	2	1	0		
Овруцький	0	0	0	1	1	0	2	2	1	1		
Овруцька ОТГ											1	1
Словечанська ОТГ												
Олевський	2	2	0	0	5	6	6	7	6	6	4	
Попільнянський	0	0	0	0	1	1	0	0	0	0	1	
Пулинський	3	3	3	4	3	4	0	0	0	0	1	
Пулинська ОТГ											2	2
Радомишльський	0	0	0	0	1	1	3	3	1	0	3	1
Романівський	3	2	5	5	5	4	1	1	3	3	3	1
Ружинський	12	11	1	0	1	0	1	0	0	0	3	
Хорошівський	0	0	1	1	2	5	2	0	4	1	6	
Черняхівський	1	0	2	1	1	0	1	0	2	2	2	2
Чуднівський	4	4	8	5	8	5	3	1	7	4	2	1
Чуднівська ОТГ											5	1
м. Бердичів	9	5	4	2	3	3	4	2	3	1	5	2
Житомирська ОТГ	10	7	6	4	7	3	4	4	20	21	18	10
м. Коростень	1	0	1	0	4	4	1	2	2	2	3	
м. Малин	1	0	2	1	4	2	1	1	0	1		
Н-Волинська ОТГ	5	3	4	2	2	1	2	2	12	9	4	
Всього:	87	69	47	36	63	53	60	45	96	76	98	32

Інформація про здійснення заходів щодо попередження насильства в сім'ї стосовно дітей у Житомирській області станом на 30.09.2019

Кількість звернень щодо насильства в сім'ї, які надійшли протягом звітнього періоду	з них надійшли від			Кількість осіб, направлених на корекційні програми	з них		Кількість осіб, які пройшли корекційні програми	Кількість винесених офіційних попереджень	Кількість винесених захищених приписів	Кількість осіб, які перебувають на обліку з приводу вчинення насильства	з них					Кількість сімей, занесених до Банку даних сімей, які опинились у складних життєвих обставинах з приводу насильства в сім'ї	З них кількість сімей, охоплених соціальним супроводом	Кількість осіб, охоплених соціальними послугами (з приводу насильства в сім'ї)	Кількість сімей, направлених до центру соціально-психологічної допомоги	Кількість дітей, які перебувають на обліку з приводу насильства чи жорстокого поводження з ними	Кількість здійснених заходів з приводу захисту прав дитини від насильства в сім'ї	Кошти, витрачені на реалізацію заходів з питань попередження насильства в сім'ї (грн.)
	дітей	жінок	чоловіків		жінок	чоловіків					у службі дільничних інспекторів міліції	у кримінальній міліції у справах дітей										
1	2	3	4	5	6	7	8	9	10	11	12	13	14	15	16	17	18	19	20	21	22	23
																				98	Протягом 9 місяців 2020 року від домашнього насильства та жорстокого поводження постраждало 70 дітей. Винних осіб Притягнуто до відповідальності осіб: - ст. 173-2 КУпАП — 13; - ст. 184 КУпАП – 6; - порушено кримінальну справу - 17; - взято під варту – 5; - домашній арешт- 4; - припинено опіку – 2; - проведено профілактично-роз'яснювальну роботу – 54; - направлено листи до поліції про притягнення батьків, винних осіб до адміністративної відповідальності –17; -складено 15 адмінпротоколів, які направлено до суду.	

Жорстоке поводження з дітьми протягом 9 місяців 2020 року в Житомирській області

Діти, які постраждали від:	Кількість дітей, яка перебуває на обліку ССД з причини жорстокого поводження станом на 30.09.2019		В них дітей, які постраждали від жорстокого поводження		Кількість сімей, в яких діти постраждали від жорстокого поводження протягом звітного періоду		Кількість дітей, які постраждали від жорстокого поводження протягом звітного періоду		З них Дітей-сиріт та дітей, позбавлених батьківського піклування					Поміщено до закладів соціального захисту дітей		Поміщено до закладів охорони здоров'я		Надано інші види допомоги *		Кількість дітей, у відношенні до батьків яких подано позовів про відібрання дитини без позбавлення їх		Кількість дітей, у відношенні до батьків яких подано позовів про позбавлення батьківських прав		Кількість дітей, у відношенні до батьків яких прийнято судові рішення про відібрання дитини без позбавлення		Кількість дітей, у відношенні до батьків яких прийнято судові рішення про позбавлення батьківських прав		Кількість дітей, які вибули із сімей опікунів / піклувальників		Кількість дітей, які вибули з ПС, ДБСТ		Притягнуто до адміністративної відповідальності, осіб		Притягнуто до кримінальної відповідальності, осіб		Притягнуто до дисциплінарної відповідальності, осіб		Кількість сімей, які перебували під соціальним супроводом з приводу жорстокого поводження з дітьми		В них кількість дітей, які постраждали від жорстокого поводження		Кількість сімей, з якими здійснювалась робота за картою отримувача послуг з причини жорстокого поводження		В них кількість дітей, які постраждали від жорстокого поводження		Кількість сімей, яких знято з соціального супроводу протягом звітного періоду		В них кількість дітей, які постраждали від жорстокого поводження		Кількість сімей, яких знято з соціального супроводу з позитивним результатом		В них кількість дітей, які постраждали від жорстокого поводження	
	2	3	4	5	6	7	8	9	10	11	12	13	14	15	16	17	18	19	20	21	22	23	24	25	26	27	28	29	30	31	32	33																					
	Фізичного насильства	45	33	37	27	30	27	0	3	0	3	0	4	4	22	0	4	0	0	2	0	7	0	0	17	21	21	23	10	12	8	10																					
	Сексуального насильства	10	5	5	6	6	5	0	1	1	0	0	0	1	5	0	0	0	0	0	0	0	1	0	7	7	3	3	5	5	5	5																					
Психологічного насильства	42	24	43	20	33	33	0	0	0	0	0	1	0	32	0	0	0	0	0	0	10	0	0	16	29	11	18	7	13	7	14																						
Економічного насильства	1	1	1	1	1	1	0	0	0	0	0	0	0	1	0	0	0	0	0	0	0	0	0	0	0	1	1	0	0	0	0																						
Залучення до проституції	0	0	0	0	0	0	0	0	0	0	0	0	0	0	0	0	0	0	0	0	0	0	0	0	0	0	0	0	0	0	0																						
Залучення до порнографії	0	0	0	0	0	0	0	0	0	0	0	0	0	0	0	0	0	0	0	0	0	0	0	0	0	0	0	0	0	0	0																						
Торгівлі дітьми	0	0	0	0	0	0	0	0	0	0	0	0	0	0	0	0	0	0	0	0	0	0	0	0	0	0	0	0	0	0	0																						
Стали свідками злочину	0	0	0	0	0	0	0	0	0	0	0	0	0	0	0	0	0	0	0	0	0	0	0	0	0	0	0	0	0	0	0																						
Всього:	98	63*	86	52*	70	66	0	4	1	3	0	5	5	60	0	4	0	0	2	0	17	1	0	40	57	36	45	22	30	20	29																						

*Гр. 16 - комплексна допомога-28, психологічна-32.

Інформація щодо дітей, які загинули протягом 9 місяців 2020 року у Житомирській області

Діти, які загинули від:	3 них:														вік дитини (роки):					3 них:															
	Всього загинуло дітей														Загальна кількість осіб, яких у результаті загинелі дітини притягнуто до кримінальної відповідальності					3 них:															
	Дітей з біологічних сімей		3 них перебували:			Дітей, залишених без батьківського піклування														3 них:															
	вдома	в приютках\ЦСПР	в інтернатному закладі, в якому перебували за заявою батьків	інше*	в ПС, ДБСТ	під опікою\піклуванням	в приютках\ЦСПР	в інтернатних закладах	були тимчасово владтовані в сім'ї родичів, знайомих	інше*	0-2	3.-5	6.-10	11.-14	15-17	біологічних батьків	опікунів\піклувальників	батьків-вихователів	співробітників закладів соціального захисту дітей	співробітників інтернатних закладів закладів	інших посадових осіб	інше*	загальна кількість осіб, яких у результаті загинелі дітини, притягнуто до адміністративної	біологічних батьків	опікунів\піклувальників	батьків-вихователів	співробітників закладів соціального захисту дітей	співробітників інтернатних закладів закладів	посадових осіб	інше*	загальна кількість осіб, яких у результаті загинелі дітини, притягнуто до дисциплінарної				
1	2	3	4	5	6	7	8	9	10	11	12	13	14	15	16	17	18	19	20	21	22	23	25	26	27	28	29	30	31	32	33	34	35	36	37
Суїциду	6	6	2	0	0	4	0	0	0	0	0	0	0	0	0	0	1	5	0	0	0	0	0	0	0	0	0	0	0	0	0	0	0	0	0
Вбивства	0	0	0	0	0	0	0	0	0	0	0	0	0	0	0	0	0	0	0	0	0	0	0	0	0	0	0	0	0	0	0	0	0	0	0
Тяжких тілесних ушкоджень	0	0	0	0	0	0	0	0	0	0	0	0	0	0	0	0	0	0	0	0	0	0	0	0	0	0	0	0	0	0	0	0	0	0	0
Нешасних випадків	14	14	3	0	0	11	0	0	0	0	0	0	0	3	4	1	1	5	0	0	0	0	0	0	0	0	0	0	0	0	0	0	0	0	0
Всього:	20	20	5	0	0	15	0	0	0	0	0	0	0	3	4	1	2	10	0	0	0	0	0	0	0	0	0	0	0	0	0	0	0	0	0

*Гр7 3 повішення (суїцид), 2 застрелився (суїцид), 1 загинула під потягом (суїцид), 6 утоплення, 4 ДТП, 1 при пожежі, 1 випала з вікна, 1 упав сухостій, 12 отруєння.

**Форма звітності про результати проведення Всеукраїнського профілактичного заходу «Урок» у 2020 році
в Житомирській області (I етап)**

№	Регіон	Кількість дітей шкільного віку в регіоні (оперативна інформація)	Виявлено дітей, які не приступили до занять	Із них			Із загальної кількості виявлених				Причини, з якої дитина не навчалася					У ході проведення заходу		Кількість дітей, які	Загальна кількість
				6-10 років	11-14 років	15-18 років	Повернуто на навчання	Влаштовано на навчання	Влаштовано до закладів соціального захисту дітей	Влаштовано до закладів охорони здоров'я	Матеріальні, в тому числі відсутність умов для організації дистанційного навчання в період карантину	Невиконання батьками	Самовільне залишення дитиною навчального закладу	Відрахування із закладу освіти	Інші причини **	Притягнуто до відповідальності батьків	Притягнуто до відповідальності посадових		
1	2	3	4	5	6	7	8	9	10	11	12	13	14	15	16*	17	18	19***	20
1	Житомирська область	140222	27	6	9	12	4	0	0	0	4	15	0	0	8	11	0	23	867

**** (граф 16): 6 дітей з батьками виїхали в іншу місцевість, місцезнаходження невідомо; 2 дитини не бажають продовжувати навчання**

ПОРІВНЯЛЬНА ТАБЛИЦЯ
щодо кількості дітей Житомирської області, які систематично самовільно залишають
сім'ю або інтернатний заклад, бродяжать та жебракують
за період 9 місяців 2015 – 2020 рр.

Район, місто	Станом на 30.09.2015	Станом на 30.09.2016	Станом на 30.09.2017	Станом на 30.09.2018	Станом на 30.09.2019	Станом на 30.09.2020
Андрушівський						
Баранівський						
Баранівська ОТГ						
Бердичівський	1		5	4	4	2
Брусилівський						
Брусилівська ОТГ						
Ємільчинський						
Житомирський	1		2	2	2	
Оліївська ОТГ						
Тетерівська ОТГ						2
Коростенський						
Ушомирська ОТГ						
Коростишівський		1		1	1	2
Коростишівська ОТГ						
Лугинський	1	1		1	2	
Любарський						
Любарська ОТГ						
Малинський		1	1	1		
Народицький					3	
Нов.Волинський	1					
Овруцький	2	2	1	1	1	1
Овруцька ОТГ						
Словечанська ОТГ						
Олевський	1	2	1	2	2	2
Попільнянський						
Пулинський				2	2	1
Пулинська ОТГ						
Радомишльський	2	2	1	1		1
Романівський	1					
Ружинський						
Хорошівський						
Черняхівський	2	2				1
Чуднівський	2			2	3	
Чуднівська ОТГ						1
м.Бердичів					1	
Житомирська ОТГ	1	3	2	5	9	10
м.Коростень						
м. Малин			1	1		
Нов.Волинська ОТГ	1					
ВСЬОГО	16	14	14	23	30	23

ПОРІВНЯЛЬНА ТАБЛИЦЯ щодо кількості дітей, виявлених під час проведення профілактичних рейдів «Діти вулиці», «Вокзал»

Район, місто	9 місяців 2017 року		9 місяців 2018 року		9 місяців 2019 року		9 місяців 2020 року	
	кількість рейдів	кількість дітей, виявлених під час рейдів	кількість рейдів	кількість дітей, виявлених під час рейдів	кількість рейдів	кількість дітей, виявлених під час рейдів	кількість рейдів	кількість дітей, виявлених під час рейдів
Андрушівський	27	25	37	36	19	19	17	10
Баранівський	53	15	34	8	37	6	16	8
Баранівська ОТГ	0	0	0	0	14	0	12	17
Бердичівський	22	11	27	3	30	3	29	0
Брусилівський	62	140	39	116	26	52	35	24
Брусилівська ОТГ	0	0	0	0	112	285	92	248
Ємільчинський	58	19	35	22	38	15	30	4
Житомирський	60	89	58	78	41	78	35	84
Олівська ОТГ							4	13
Тетерівська ОТГ	0	0	0	0	12	2	20	0
Коростенський	13	5	35	6	25	6	52	3
Ушомирська ОТГ							18	7
Коростишівський	113	5	135	6	134	31	70	12
Коростишівська ОТГ							99	22
Лугинський	13	4	38	2	39	8	30	2
Любарський	22	10	26	18	18	6	16	5
Любарська ОТГ	0	0	0	0	5	38	44	124
Малинський	72	16	58	8	41	17	54	8
Народицький	53	5	93	13	91	7	140	12
Нов.Волинський	63	2	43	1	40	6	59	5
Овруцький	50	7	43	13	40	15	21	3
Овруцька ОТГ							34	3
Словечанська ОТГ							11	5
Олевський	18	2	30	15	21	28	22	17
Попільнянський	7	4	11	3	14	8	20	2
Пулинський	40	45	56	10	52	24	71	22
Пулинська ОТГ							12	11
Радомишльський	41	8	50	11	65	5	23	6
Романівський	37	3	32	21	34	40	25	10
Ружинський	49	8	93	20	84	23	60	3
Хорошівський	17	5	16	11	12	8	15	4
Черняхівський	38	7	35	17	30	3	38	7
Чуднівський	30	3	30	39	24	16	27	6
Чуднівська ОТГ							17	24
м.Бердичів	54	18	58	18	43	15	42	17
Житомирська ОТГ	18	9	18	8	17	17	35	28
м.Коростень	22	18	22	29	23	23	20	13
м. Малин	80	8	106	63	144	142	89	195
Нов.Волинська ОТГ	52	13	115	184	83	255	63	225
Всього	1185	504	1373	779	1408	1201	1517	1209

Інформація щодо руху дітей в комунальній установі "Обласний центр соціально-психологічної реабілітації дітей "Сонячний дім" Житомирської обласної ради за 9 місяців 2020 року

№ п/п	Райони, міста	Кількість дітей, що перебували в Центрі станом на 01.10.2020	З них: кількість дітей, влаштованих в Центр протягом 9 місяців 2020	Вибули протягом 9 місяців 2020	з них			
					в рідну сім'ю	в інтернатні заклади	в сімейні форми виховання	
1	Андрушівський							
2	Баранівський			1			1 ДБСТ	
3	Баранівська ОТГ	2	2					
4	Бердичівський			2			2 усиновлення	
5	Брусилівський	5	5					
6	Ємільчинський			2			2 усиновлення	
7	Житомирський	2	3	1		1	1 ПС	
8	Глибочицька ОТГ			6	6			
9	Тетерівська ОТГ			2	2			
10	Коростенський			1		1	1 ДБСТ	
11	Коростишівський			2	2			
12	Лугинський		1	7	1	6	6 опіка	
13	Любарський							
14	Малинський			1		1	1 усиновлення	
15	Народицький							
16	Н.-Волинський	3	6	3		3		
17	Овруцький		4	7	1		2 усиновлення, 4 ПС	
18	Олевський	2	2					
19	Попільнянський			1		1	1 ДБСТ	
20	Пулинський	3	3					
21	Радомишльський	3	3	6		6	4 опіка, 2 ПС	
22	Романівський							
23	Ружинський	4	4					
24	Хорошівський			2	1	1	1 опіка	
25	Черняхівський		1	1	1			
26	Чуднівський	1	2	4	1	1	2 ПС	
27	Чуднівська ОТГ	1	1	3		3	3 опіка	
28	м. Бердичів	1	2	4	2	2	2 опіка	
29	м. Житомир	3	6	4	4			
30	м. Коростень							
31	м. Малин							
322	м. Нов-Волинський							
Всього		30	45	60	21	4	35	3 ДБСТ, 9 ПС, 16 опіка, 7

Інформація щодо чисельності дітей/осіб з їх числа, яким надано статус дітей, які постраждали внаслідок воєнних дій та збройних конфліктів, та проживають в Житомирській області станом на 30.09.2020

Номер рядка	Назва показника	Усього дітей
1.	Кількість дітей, відносно яких центрами соціальних служб для сім'ї, дітей та молоді разом зі службами у справах дітей здійснено оцінку потреб	1083
2.	Кількість відкритих кримінальних проваджень про вчинення злочину щодо дитини в зоні воєнних дій та збройних конфліктів (за обставин, передбачених у підпунктах 2-5 пункту 3 Порядку):	-
2.1	зазнали фізичного насильства	-
2.2	зазнали сексуального насильства	-
2.3	були викрадені або незаконно вивезені за межі України	-
2.4	залучалися до участі у діях воєнізованих чи збройних формувань	-
2.5	незаконно утримувалися, у тому числі в полоні	-
3.	Кількість дітей, які мають підстави для встановлення статусу дитини, яка постраждала внаслідок воєнних дій та збройних конфліктів, відповідно до Порядку і звернулися за його отриманням до органу опіки та піклування	184
4	Кількість дітей, яким встановлено статус дитини, яка постраждала внаслідок воєнних дій та збройних конфліктів, за рішенням органу опіки та піклування (за категоріями згідно з пунктом 3 Порядку)	184
4.1	отримали поранення, контузію, каліцтво	-
4.2	зазнали фізичного сексуального насильств	-
4.3	були викрадені або незаконно вивезені за межі України	-
4.4	залучалися до участі у діях воєнізованих чи збройних формувань	-
4.5	незаконно утримувалися, у тому числі в полоні	-
4.6	зазнали психологічного насильства	184
5.	Кількість дітей, яким відмовлено у встановленні статусу дитини, яка постраждала внаслідок воєнних дій та збройних конфліктів, за рішенням органу опіки та піклування	-
6.	Кількість дітей, які за згодою їхніх батьків/законних представників охоплені різними видами соціальних послуг для задоволення виявлених потреб дитини після отримання відповідного статусу	8