

**Житомирська обласна державна адміністрація**

**СЛУЖБА У СПРАВАХ ДІТЕЙ**

***«Підсумки роботи служб у  
справах дітей  
за I квартал 2021 року»***



Аналітично-статистичний збірник

квітень, 2021 рік

## Вступ

### 1. *Розвиток сімейних форм виховання та усиновлення дітей.*

На первинному обліку служб у справах дітей райдержадміністрацій, міських, селищних, сільських рад перебуває 3052 дитини-сироти та дитини, позбавленої батьківського піклування, з них 93,28 % охоплено сімейним вихованням.

Найкращий показник влаштування дітей в сімейні форми виховання в

Житомирському районі (94,24 %): Березівській, Високівській, Квітневій, Корнинській, Любарській, Миропольській, Романівській, Харитонівській (по 100 %), Чуднівській (97,06 %), Новоборівській (96,00 %), Глибочицькій (95,65 %), Андрушківській, Хорошівській, Черняхівській (по 95,24 %) ТГ;

Бердичівському районі (93,49 %): Семенівській, Швайківській (по 100 %), Ружинській (96,30 %) ТГ;

Коростенському районі: Іршанській (100 %), Олевській (97,65 %), Овруцькій (97,03 %), Коростенській (96,35 %) ТГ;

Новоград-Волинському районі: Дубрівській, Пішівській (по 100 %), Баранівській, Барашівській (по 96,67 %) ТГ.

В той же час нижче загальнообласного показник влаштування дітей в сімейні форми виховання в

Новоград-Волинському районі (90,43 %): Чижівській (65,22 %), Ярунській (77,78 %), Брониківській (81,58 %), Довбиській (89,47 %) ТГ;

Коростенському районі (93,04 %): Словечанській (78,13 %), Ушомирській (83,33 %), Народицькій (88,89 %) ТГ;

Бердичівському районі: Червоненській (86,67 %), Райгородоцькій (87,10 %) ТГ;

Житомирському районі: Потіївській, Старосілецькій (по 81,82 %), Радомишльській (86,49 %), Оліївській (86,96 %) ТГ.

Збільшилась кількість дітей, які виховуються в інтернатних закладах. Станом на 31.03.2021 в таких закладах перебуває 108 дітей-сиріт та дітей, позбавлених батьківського піклування (на 31.12.2020 - 97), з них: 48 – в закладах системи МОЗ, 47 – системи МОН, 14 – системи МСП.

Впродовж I кварталу 18 дітей набули статусу, перебуваючи в інтернатному закладі. В той же час до сімейних форм виховання вибуло 23 дитини, з них: 5 – усиновлено, 4 – влаштовано під опіку, 13 – в ДБСТ, ПС, 1 – повернуто в біологічну сім'ю.

Національне усиновлення є пріоритетною формою влаштування дитини-сироти та дитини, позбавленої батьківського піклування. На регіональному обліку дітей, які можуть бути усиновлені перебуває 692 дитини-сироти та дитини, позбавленої батьківського піклування. Із загальної кількості дітей, що можуть бути усиновлені: 29 – виховуються в сім'ях опікунів, піклувальників, 511 - в прийомних сім'ях та дитячих будинках сімейного типу.

Протягом I кварталу 2021 року в області усиновлено 11 дітей, з них 10 - громадянами України, а також 9 дітей усиновлено одним із подружжя (внутрісімейне усиновлення). Усиновлено 5 дітей старше 5 років.

Пріоритетним завданням залишилось мотивування громадян України до усиновлення родинних груп (дотримання принципу родинного походження), оскільки більше половини дітей, які перебувають на обліку з усиновлення, мають братів і сестер. В той же час протягом I кварталу 2021 року жодна родина не усиновила родинну групу.

Однією з основних проблем зазначеного напрямку є те, що громадяни України, які виявили бажання усиновити дитину, надають перевагу маленьким дітям. До банку кандидатів в усиновлювачі внесено 18 подружніх пар, які бажають усиновити дитину до 5 років. На обліку таких дітей 71, що складає 10,3 % від загальної кількості дітей, які можуть бути усиновлені. Переважна більшість дітей віком від 6 до 10 років – 164 та від 11 до 17 років – 458.

З метою активізації національного усиновлення служба у справах дітей облдержадміністрації щомісяця надає інформацію про дітей-сиріт та дітей, позбавлених батьківського піклування, які потребують влаштування в сімейні форми виховання, на сайти БФ «Розвиток України», БФ «Зміни одне життя–Україна». Станом на 31.03.2021 на Всеукраїнському національному порталі «[www.sirostsvy.net](http://www.sirostsvy.net)» Благодійної організації «Фонд Ріната Ахметова» перебуває 672 дитини-сироти та дитини, позбавленої батьківського піклування, 84 – на порталі БФ «Зміни одне життя – Україна». За I квартал 2021 року оновлено фотокартки на 90 дітей. У зв'язку з усиновленням громадянами України знято 3 дитини.

На території області проживає 617 усиновлених дітей у 511 сім'ях усиновлювачів, з них 120 дітей були усиновлені менше трьох років. Протягом I кварталу 2021 року службами у справах дітей райдержадміністрацій, міських рад здійснено нагляд та оформлено звіти щодо 45 усиновлених дітей. Сім'ї отримують допомогу при усиновленні на 109 дітей. Вчасно аналізуються проблемні ситуації та надаються рекомендації. В родинях усиновлювачів створені належні умови для повноцінного розвитку навчання та виховання дітей, батьки відповідально виконують свої обов'язки.

Найбільш поширеною формою виховання дітей-сиріт та дітей, позбавлених батьківського піклування, є опіка та піклування. Станом на 31.03.2021 під опікою, піклуванням громадян перебуває 2267 дітей, що становить 74,28 % від загальної кількості дітей-сиріт та дітей, позбавлених батьківського піклування, 22 дитини за станом здоров'я перебуває у спеціальних закладах і до опікунів повертається лише у вихідні, святкові та канікулярні дні.

Впродовж I кварталу 2021 року в сім'ї опікунів, піклувальників влаштовано 87 дітей.

На території області проживає 1575 опікунів, піклувальників, з них 52 % - це бабусі, дідусі, 32,7 % опікунів мають вік понад 60 років. Службами у справах дітей райдержадміністрацій, міськвиконкомів постійно здійснюється контроль

щодо виконання ними своїх обов'язків. Дані питання розглядаються на засіданнях комісій з питань захисту прав дитини.

На території області станом на 31.03.2021 перебуває 10 дітей-сиріт та дітей, позбавлених батьківського піклування, які виховуються в сім'ях опікунів, піклувальників та прибули з Луганської і Донецької областей.

Пріоритетом залишається розвиток мережі прийомних сімей і дитячих будинків сімейного типу. Станом на 31.03.2021 в регіоні діють 57 дитячих будинки сімейного типу та 156 прийомних сімей, в яких виховується 682 дитини.

Впродовж I кварталу 2021 року було створено 1 дитячий будинок сімейного типу в Коростенському районі (Ушомирська ТГ), а також 2 прийомних сім'ї у Бердичівському районі (Червоненська ТГ) та Коростенській ТГ, влаштовано 30 дітей.

З прийомних сімей та дитячих будинків сімейного типу впродовж I кварталу 2021 року вибуло 14 дітей-сиріт та дітей, позбавлених батьківського піклування. З них: 1 – усиновлена, 3 – повернуто в біологічну сім'ю, 8 – досягли повноліття та навчаються в державних закладах, 2 – закінчили навчальні заклади та працевлаштовані.

## ***2. Захист житлових та майнових прав дітей-сиріт, дітей, позбавлених батьківського піклування***

Надзвичайно актуальним є питання забезпечення дітей-сиріт, дітей, позбавлених батьківського піклування, та осіб з їх числа житлом, у тому числі соціальним.

Стан забезпечення житлом даної категорії дітей становить 77,7 %, переважна більшість з яких має житло на праві користування. Із загальної кількості дітей-сиріт та дітей, позбавлених батьківського піклування, 680 дітей не мають житла.

162 дитини зазначеної категорії, які досягли 16-річного віку, перебувають за місцем її походження або проживання до встановлення опіки, піклування, влаштування до прийомної сім'ї, дитячого будинку сімейного типу, закладів для дітей-сиріт та дітей, позбавлених батьківського піклування, на квартирному обліку громадян, які потребують поліпшення житлових умов (63 дитини), на соціальному квартирному обліку (11 дітей) та на двох зазначених вище обліках (88 дітей).

Станом на 31.03.2021 на квартирних обліках перебуває 457 осіб з числа дітей-сиріт та дітей, позбавлених батьківського піклування.

На реалізацію регіональної (комплексної) цільової соціальної Програми забезпечення житлом дітей-сиріт, дітей, позбавлених батьківського піклування, та осіб з їх числа на 2018-2022 роки у 2021 році в обласному бюджеті передбачено субвенцію у сумі 500,0 тис. грн для придбання соціального житла.

## *Стан проведення заходів щодо подолання дитячої безпритульності та бездоглядності*

Станом на 31.03.2021 на обліку в службах у справах дітей райдержадміністрацій, міських, селищних, сільських рад – 2723 дитини, які перебувають у складних життєвих обставинах, з них: 106 дітей, що зазнали насильства в сім'ї, жорстокого поводження, або існує загроза його вчинення, 26 – систематично самовільно залишають місце постійного проживання, 13 дітей – сиріт та дітей, позбавлених батьківського піклування, переміщених із тимчасово окупованої території або з району проведення антитерористичної операції, які залишилися без батьківського піклування, 176 дітей, що набули статусу дітей, які постраждали внаслідок воєнних дій та збройних конфліктів.

Забезпечується своєчасне виявлення дітей та постановка їх на облік. Протягом кварталу на облік поставлено 18 дітей, що зазнали насильства в сім'ї, жорстокого поводження, або існує загроза його вчинення, 14 дітей - що набули статусу дітей, які постраждали внаслідок воєнних дій та збройних конфліктів. Загалом передано справи та поставлено на облік в новоутворених службах у справах дітей протягом I кварталу 2021 року 1261 дитина зазначеної категорії.

Проводяться рейди обстеження умов проживання даних дітей в сім'ях. За їх результатами вживаються заходи до батьків, які не виконують батьківських обов'язків. Протягом кварталу обстежено 1486 дітей з 652 сімей. До адміністративної відповідальності за ст. 184 кодексу України про адміністративні правопорушення ініційовано притягнення 144 батьків, з них притягнуто 103 батьків. Всього притягнуто до адміністративної відповідальності 301 батька, 25 батьків позбавлено батьківських прав відносно 35 дітей.

З метою надання комплексної допомоги дітям, які перебувають у складних життєвих обставинах, залишеним без батьківського піклування, вилучених із несприятливого середовища, службами у справах дітей райдержадміністрацій, міських, селищних, сільських рад такі діти влаштовуються до закладів соціального захисту дітей.

В комунальну установу «Обласний центр соціально-психологічної реабілітації дітей «Сонячний дім» Житомирської обласної ради протягом I кварталу 2021 року влаштовано 19 дітей, вибуло – 11 дітей, всі в сімейні форми виховання (7 дітей - в ДБСТ, 2 дитини - в ПС, 2 дитини – під опіку). Станом на 31.03.2021 року в центрі перебувало 48 дітей.

У стаціонарному відділенні термінового влаштування та соціально-психологічної реабілітації дітей Коростенського міського центру соціальної підтримки дітей та сімей «Віри, Надії, Любові» протягом I кварталу 2021 року поступило 18 дітей, вибуло 14 дітей, з них 10 дітей в сімейні форми виховання (7 дітей - в ДБСТ, 1 – в ПС, 1 - під опіку, 1 - усиновлена), в рідну сім'ю - 4 дитини. За станом на 31.03.2021 року в центрі перебувало 30 дітей, з них 22 дитини з м.Коростеня та 8 з інших територій (Оліївська сільська рада).

В області діє приватний заклад «Житомирський соціально-реабілітаційний центр для єврейських дітей дитяче містечко «Алюмім». Протягом I кварталу 2021 року діти в заклад не влаштовувались, вибуло 1

дитина під опіку (Херсонська область). Станом на 31.03.2021 в закладі перебувало 28 дітей.

В області організовано інформаційну та роз'яснювальну роботу щодо запровадження патронату над дитиною, як альтернативу інституційному догляду дітей, пошуку кандидатів у патронатні вихователі.

За станом на 31.03.2021 в області функціонують 6 патронатних сімей (у Житомирському, Новоград-Волинському районах, Хорошівській селищній, Малинській та Новоград-Волинській міських радах), в яких перебувало 6 дітей.

Завершив базовий курс навчання кандидат у патронатні вихователі та його помічник (Романівська селищна рада).

На виконання Закону України «Про внесення змін до деяких законодавчих актів України щодо посилення соціального захисту дітей та підтримки сімей з дітьми» від 26.01.2016 № 936-VIII службами у справах дітей проводиться моніторинг усіх внутрішньо переміщених дітей в районах (містах) області.

В області організовано роботу місцевих центрів соціальних служб із залученням служб у справах дітей щодо оцінки та визначення потреб внутрішньо переміщених дітей, виявлення дітей, які перебувають у складних життєвих обставинах, які мають право на встановлення статусу дитини, яка постраждала внаслідок воєнних дій та збройних конфліктів.

Місцевими центрами соціальних служб здійснено оцінку потреб 1122 внутрішньо переміщених дітей, 74 дитини охоплено соціальним супроводом центрів соціальних служб для сім'ї, дітей та молоді області, іншими соціальними послугами – 1026 дітей. До надання соціальних послуг зазначеній категорії дітей залучено 105 фахівців із соціальної роботи.

Органами опіки та піклування області надано статус 211 дітям (особам), які постраждали внаслідок воєнних дій та збройних конфліктів.

Кримінальних проваджень про вчинення злочинів щодо дітей, які постраждали внаслідок воєнних дій та збройних конфліктів, немає.

Протягом I кварталу 2021 року в області загинуло з різних причин 10 дітей: внаслідок суїциду – 1 дитина (повішання); внаслідок нещасних випадків загинуло 9 дітей, з них: 1 дитина - утоплення, 1 дитина – ураження струмом, 1 – термічні опіки, 3 дитини - дорожньо-транспортні пригоди, 1 дитина – переохолодження, 1 дитина – задихнулася (дихальні шляхи забиті рвотними масами).

З метою попередження дитячої бездоглядності безпритульності, службами у справах дітей у взаємодії з уповноваженими підрозділами відділів, відділень ГУ НП в Житомирській області проведено 397 профілактичних рейдів «Діти вулиці, Вокзал», під час яких виявлено 543 дитини, з них 40 дітей вилучено. Після проведення відповідної роботи з дітьми та їх батьками з вилучених дітей, 19 - влаштовано в лікувальні заклади, 19 - в центр соціально-психологічної реабілітації дітей, 1 дитину повернуто в рідну сім'ю, 1 дитину – до навчальних закладів. В ході рейдів обстежено 901 сім'ю. До батьків, які систематично вживають спиртні напої, не виконують обов'язків щодо виховання дітей, здійснюються заходи профілактичного, виховного, адміністративного характеру, попереджено 668 батьків, ініційовано притягнення до відповідальності 145 батьків.

Порівнюючи результати профілактичних заходів (рейдів) «Діти вулиці», «Вокзал» за I квартал 2021 року з аналогічним періодом минулого року встановлено, що їх кількість у поточному році зменшилася, зменшилася кількість обстежених сімей, проте збільшилася кількість виявлених дітей (у I кварталі 2020 року проведено 434 рейди, виявлено 355 дітей, обстежено 1115 сімей).

Найбільше профілактичних рейдів протягом I кварталу 2021 року проведено службами у справах дітей Брусилівської селищної ради (32), Коростишівської міської ради (25), Малинської міської ради (25), Народицької селищної ради (20), Новоград-Волинської міської ради (21).

Значна кількість новостворених служб у справах дітей вказані рейди у I кварталі взагалі не проводила.

Під час проведення даних рейдів здійснюються перевірки роботи розважальних та торгівельних закладів щодо виявлення порушень правил торгівлі спиртними напоями та тютюновими виробами. У I кварталі 2021 року виявлено 1 порушення (Олевська міська рада). Для порівняння у I кварталі 2020 року – 6 порушень.

В ході рейдів виявлено 3 дитини, що вживали спиртні напої. З усіма дітьми та їх батьками проведена відповідна профілактична робота (у I кварталі 2020 року – 5 дітей).

На профілактичному обліку уповноважених підрозділів відділень, відділів ювенальної превенції Головного управління Національної поліції в Житомирській області станом на 05.04.2021 перебуває 69 неповнолітніх.

Проведено аналіз (службове розслідування) кожного факту скоєння правопорушення неповнолітнім, з'ясовано причини і умови, що призвели до його скоєння, проведено профілактичну роботу з дітьми та їх батьками.

Службами у справах дітей райдержадміністрацій, міських, селищних, сільських рад протягом I кварталу 2021 року здійснено 6 перевірок стану виховної роботи з дітьми у закладах освіти (у I кварталі 2020 року - 21 перевірка).

З метою удосконалення знань чинного законодавства України з питань охорони дитинства, належного захисту прав та інтересів дітей, начальники та спеціалісти служб у справах дітей райдержадміністрацій, міських, селищних, сільських рад беруть активну участь у проведенні семінарів, нарад зі старостами старостинських округів, головами та секретарями міських, селищних, сільських рад та іншими категоріями спеціалістів. Протягом I кварталу 2021 року проведено або взято участь у 44 таких семінарах.

У I кварталі 2021 року проведено 104 засідання комісій з питань захисту прав дитини райдержадміністрацій, виконкомів міських, селищних, сільських рад, 2 колегії служб у справах дітей райдержадміністрацій. Взято участь у 18 міжвідомчих нарадах, круглих столах тощо.

Служба у справах дітей облдержадміністрації в межах компетенції сприяє вирішенню питання створення служб у справах дітей в об'єднаних територіальних громадах, виконання ними всіх функцій органу опіки та піклування в частині забезпечення та захисту прав дітей.

В області з 66 територіальних громад (далі – ТГ) у 64 ТГ створено службу у справах дітей, з них 58 - вже мають статус юридичної особи, у 5 громадах - служби у справах дітей ще не мають статусу юридичної особи.

У Харитонівській сільській раді створено службу у справах дітей, але без статусу юридичної особи.

У Брониківській, Семенівській, Стрийській, Чижівській територіальних громадах створено служби у справах дітей, але реєстрація як юридичної особи відбудеться після призначення керівників.

У Новогуївській селищній раді службу у справах дітей введено у структуру виконавчого комітету, вивчається питання щодо створення її як юридичної особи та укомплектування кваліфікованими кадрами.

У Станишівській сільській раді створено відділ у справах дітей, сільською радою вивчається питання необхідності створення служби, як окремого структурного підрозділу сільської ради.

До Єдиної інформаційно-аналітичної системи «Діти» підключено 22 служби у справах дітей: з них 18 служб у справах дітей територіальних громад області, 4 служби у справах дітей райдержадміністрацій.

Відносно 16 служб територіальних громад надіслано документи на Міністерство соціальної політики України щодо підключення до ЄІАС «Діти», ще 7 – готують запити з документами на службу у справах дітей облдержадміністрації.



**Первинний облік дітей-сиріт та дітей, позбавлених батьківського піклування, станом на 31.03.2021 року**

<b>Райони, ТГ</b>	<b>всього на первинному обліку</b>	<b>влаштовано в сімейні форми виховання</b>	<b>влаштовано в державні заклади</b>
<b>Бердичівський</b>			
Андрушівська	72	91,67%	8,33%
Вчорайшенська	18	94,44%	5,56%
Гришковицька	19	94,74%	5,26%
Краснопільська	16	93,75%	6,25%
Райгородоцька	31	87,10%	12,90%
Ружинська	54	96,30%	3,70%
Семенівська	20	100,00%	0,00%
Червоненська	15	86,67%	13,33%
Швайківська	16	100,00%	0,00%
<b>Всього:</b>	<b>261</b>	<b>93,49%</b>	<b>6,51%</b>
<b>Житомирський</b>			
Андрушківська	21	95,24%	4,76%
Березівська	36	100,00%	0,00%
Брусилівська	84	94,05%	5,95%
Високівська	9	100,00%	0,00%
Вишевицька	20	90,00%	10,00%
Вільшанська	23	91,30%	8,70%
Волицька	15	93,33%	6,67%
Глибочицька	23	95,65%	4,35%
Городоцька	10	90,00%	10,00%
Квітнева	11	100,00%	0,00%
Корнинська	16	100,00%	0,00%
Коростишівська	82	95,12%	4,88%
Курненська	62	93,55%	6,45%
Любарська	51	100,00%	0,00%
Миропільська	17	100,00%	0,00%
Новоборівська	25	96,00%	4,00%
Новогуївська	54	92,59%	7,41%
Оліївська	23	86,96%	13,04%
Попільнянська	40	92,50%	7,50%
Потіївська	11	81,82%	18,18%
Пулинська	81	95,06%	4,94%
Радомишльська	74	86,49%	13,51%
Романівська	53	100,00%	0,00%
Станишівська	33	90,91%	9,09%
Старосілецька	22	81,82%	18,18%

Райони, ТГ	всього на первинному обліку	влаштовано в сімейні форми виховання	влаштовано в державні заклади
Тетерівська	45	93,33%	6,67%
Харитонівська	10	100,00%	0,00%
Хорошівська	63	95,24%	4,76%
Черняхівська	63	95,24%	4,76%
Чуднівська	68	97,06%	2,94%
<b>Всього:</b>	<b>1145</b>	<b>94,24%</b>	<b>5,76%</b>
<b>Коростенський</b>			
Білокоровицька	18	94,44%	5,56%
Гладковицька	12	91,67%	8,33%
Горщиківська	12	91,67%	8,33%
Іршанська	7	100,00%	0,00%
Лугинська	71	94,37%	5,63%
Народицька	45	88,89%	11,11%
Овруцька	101	97,03%	2,97%
Олевська	85	97,65%	2,35%
Словечанська	32	78,13%	21,88%
Ушомирська	30	83,33%	16,67%
Чоповицька	18	94,44%	5,56%
<b>Всього:</b>	<b>431</b>	<b>93,04%</b>	<b>6,96%</b>
<b>Новоград-Волинський</b>			
Баранівська	90	96,67%	3,33%
Барашівська	30	96,67%	3,33%
Брониківська	38	81,58%	18,42%
Городницька	15	93,33%	6,67%
Довбиська	19	89,47%	10,53%
Дубрівська	14	100,00%	0,00%
Ємільчинська	64	93,75%	6,25%
Піщівська	10	100,00%	0,00%
Стриївська	37	94,59%	5,41%
Чижівська	23	65,22%	34,78%
Ярунська	36	77,78%	22,22%
<b>Всього:</b>	<b>376</b>	<b>90,43%</b>	<b>9,57%</b>
Бердичівська	117	92,31%	7,69%
Житомирська	350	92,00%	8,00%
Коростенська	192	96,35%	3,65%
Малинська	77	93,51%	6,49%
Новоград-Волинська	103	93,20%	6,80%
<b>Разом:</b>	<b>3052</b>	<b>93,28%</b>	<b>6,72%</b>

**Облік дітей-сиріт та дітей, позбавлених батьківського піклування,  
станом на 31.03.2021**

Райони, ТГ	п.о.	опіка	ПС, ДБСТ	держ. заклади	тимчасово в сім'ю родичів	ПТНЗ, ВНЗ	ЦСПРД	лікарня, інше
<b>Бердичівський</b>								
Андрушівська	72	55	11	6	0	0	0	0
Вчорайшенська	18	14	3	0	0	1	0	0
Гришковецька	19	16	2	1	0	0	0	0
Краснопільська	16	13	2	0	0	1	0	0
Райгородоцька	31	21	6	4	0	0	0	0
Ружинська	54	29	23	1	1	0	0	0
Семенівська	20	18	2	0	0	0	0	0
Червоненська	15	9	4	1	0	1	0	0
Швайківська	16	16	0	0	0	0	0	0
<b>Всього:</b>	<b>261</b>	<b>191</b>	<b>53</b>	<b>13</b>	<b>1</b>	<b>3</b>	<b>0</b>	<b>0</b>
<b>Житомирський</b>								
Андрушківська	21	19	1	0	1	0	0	0
Березівська	36	22	14	0	0	0	0	0
Брусилівська	84	51	28	2	1	2	0	0
Високівська	9	6	3	0	0	0	0	0
Вишевицька	20	16	2	2	0	0	0	0
Вільшанська	23	17	4	1	0	1	0	0
Волицька	15	12	2	1	0	0	0	0
Глибочицька	23	19	3	0	0	1	0	0
Городоцька	10	9	0	1	0	0	0	0
Квітнева	11	10	1	0	0	0	0	0
Корнинська	16	13	3	0	0	0	0	0
Коростишівська	82	68	10	1	3	0	0	0
Курненська	62	42	16	1	3	0	0	0
Любарська	51	43	8	0	0	0	0	0
Миропільська	17	15	2	0	0	0	0	0
Новоборівська	25	20	4	0	0	1	0	0
Новогуйвинська	54	33	17	1	0	3	0	0
Оліївська	23	13	7	2	0	1	0	0
Попільнянська	40	33	4	1	1	1	0	0
Потіївська	11	9	0	1	1	0	0	0
Пулинська	81	48	29	2	0	2	0	0
Радомишльська	74	52	12	5	1	3	1	0
Романівська	53	47	6	0	0	0	0	0
Станишівська	33	20	10	3	0	0	0	0
Старосілецька	22	12	6	2	0	2	0	0
Тетерівська	45	32	10	1	0	1	1	0

Райони, ТГ	п.о.	опіка	ПС, ДБСТ	держ. заклади	тимчасово в сім'ю родичів	ПТНЗ, ВНЗ	ЦСПРД	лікарня, інше
Харитонівська	10	6	4	0	0	0	0	0
Хорошівська	63	41	19	2	0	1	0	0
Черняхівська	63	47	13	2	0	1	0	0
Чуднівська	68	43	23	0	1	1	0	0
<b>Всього:</b>	<b>1145</b>	<b>818</b>	<b>261</b>	<b>31</b>	<b>12</b>	<b>21</b>	<b>2</b>	<b>0</b>
<b>Коростенський</b>								
Білокорочицька	18	15	2	1	0	0	0	0
Гладковицька	12	10	1	0	1	0	0	0
Горщиківська	12	10	1	1	0	0	0	0
Іршанська	7	6	1	0	0	0	0	0
Лугинська	71	60	7	3	0	1	0	0
Народицька	45	33	7	1	2	2	0	0
Овруцька	101	78	20	2	0	0	0	1
Олевська	85	70	13	1	0	1	0	0
Словечанська	32	21	4	2	3	0	1	1
Ушомирська	30	17	8	2	0	3	0	0
Чоповицька	18	15	2	1	0	0	0	0
<b>Всього:</b>	<b>431</b>	<b>335</b>	<b>66</b>	<b>14</b>	<b>6</b>	<b>7</b>	<b>1</b>	<b>2</b>
<b>Новоград-Волинський</b>								
Баранівська	90	73	14	2	1	0	0	0
Барашівська	30	21	8	0	0	1	0	0
Брониківська	38	20	11	5	2	0	0	0
Городницька	15	9	5	1	0	0	0	0
Довбиська	19	11	6	1	1	0	0	0
Дубрівська	14	4	10	0	0	0	0	0
Ємільчинська	64	52	8	4	0	0	0	0
Піщівська	10	7	3	0	0	0	0	0
Стриївська	37	22	13	2	0	0	0	0
Чижівська	23	14	1	4	2	0	0	2
Ярунська	36	17	11	6	1	1	0	0
<b>Всього:</b>	<b>376</b>	<b>250</b>	<b>90</b>	<b>25</b>	<b>7</b>	<b>2</b>	<b>0</b>	<b>2</b>
Бердичівська	117	100	8	6	1	2	0	0
Житомирська	350	272	50	11	2	12	0	3
Коростенська	192	151	34	3	1	2	1	0
Малинська	77	62	10	3	2	0	0	0
Новоград-Волинська	103	88	8	2	4	1	0	0
<b>Разом:</b>	<b>3052</b>	<b>2267</b>	<b>580</b>	<b>108</b>	<b>36</b>	<b>50</b>	<b>4</b>	<b>7</b>

74,28

19,00

3,54

1,18

1,64

0,13

0,23



Райони, ТГ	поставлено на п.о.	тимчасово в сім'ю родичів	усиновлено	опіка, піклування	ПС, ДБСТ	держзаклади	ЦСПРД	ВНЗ, ПТНЗ	лікувальні заклади	повноліття	інше	% в сімейні форми виховання
Черняхівська	7	0	0	0	4	2	0	1	0	0	0	57,14%
Чуднівська	1	1	0	0	0	0	0	0	0	0	0	0,00%
<b>Всього:</b>	<b>35</b>	<b>7</b>	<b>0</b>	<b>16</b>	<b>6</b>	<b>4</b>	<b>0</b>	<b>2</b>	<b>0</b>	<b>0</b>	<b>0</b>	<b>62,86%</b>
<b>Коростенський</b>												
Білокоровицька	0	0	0	0	0	0	0	0	0	0	0	0
Гладковицька	0	0	0	0	0	0	0	0	0	0	0	0
Горщиківська	1	0	0	0	0	1	0	0	0	0	0	0,00%
Іршанська	0	0	0	0	0	0	0	0	0	0	0	0
Лугинська	1	0	0	1	0	0	0	0	0	0	0	100,00%
Народицька	1	0	0	1	0	0	0	0	0	0	0	100,00%
Овруцька	6	0	0	4	1	0	0	0	1	0	0	83,33%
Олевська	0	0	0	0	0	0	0	0	0	0	0	0
Словечанська	6	3	0	1	0	0	1	0	1	0	0	16,67%
Ушомирська	2	0	0	0	2	0	0	0	0	0	0	100,00%
Чоповицька	0	0	0	0	0	0	0	0	0	0	0	0
<b>Всього:</b>	<b>17</b>	<b>3</b>	<b>0</b>	<b>7</b>	<b>3</b>	<b>1</b>	<b>1</b>	<b>0</b>	<b>2</b>	<b>0</b>	<b>0</b>	<b>58,82%</b>
<b>Новоград-Волинський</b>												
Баранівська	2	1	0	1	0	0	0	0	0	0	0	50,00%
Барашівська	0	0	0	0	0	0	0	0	0	0	0	0
Брониківська	7	2	0	4	0	1	0	0	0	0	0	57,14%
Городницька	0	0	0	0	0	0	0	0	0	0	0	0
Довбиська	1	1	0	0	0	0	0	0	0	0	0	0,00%
Дубрівська	0	0	0	0	0	0	0	0	0	0	0	0
Ємільчинська	4	0	0	4	0	0	0	0	0	0	0	100,00%
Піщівська	0	0	0	0	0	0	0	0	0	0	0	0
Стрийська	5	0	0	2	2	1	0	0	0	0	0	80,00%
Чижівська	2	0	0	0	0	0	0	0	0	0	2	0,00%
Ярунська	7	0	0	2	0	5	0	0	0	0	0	28,57%
<b>Всього:</b>	<b>28</b>	<b>4</b>	<b>0</b>	<b>13</b>	<b>2</b>	<b>7</b>	<b>0</b>	<b>0</b>	<b>0</b>	<b>0</b>	<b>2</b>	<b>53,57%</b>
Бердичівська	4	1	0	3	0	0	0	0	0	0	0	75,00%
Житомирська	8	2	0	1	1	0	0	1	3	0	0	25,00%
Коростенська	17	0	0	11	5	0	1	0	0	0	0	94,12%
Малинська	4	2	0	1	0	1	0	0	0	0	0	25,00%
Новоград-Волинська	9	4	0	5	0	0	0	0	0	0	0	55,56%
<b>Разом:</b>	<b>131</b>	<b>23</b>	<b>0</b>	<b>58</b>	<b>21</b>	<b>17</b>	<b>2</b>	<b>3</b>	<b>5</b>	<b>0</b>	<b>2</b>	<b>60,31%</b>

### Кількісні показники усиновлення дітей в Житомирській області (станом на 31.03.2021)

Назва показника	Номер рядка	Усього дітей	З них віком на початок звітнього року				
			До 1 року	1-2 роки	3-5 років	6-10 років	11-17 років
А	Б	1	2	3	4	5	6
Усього усиновлено дітей-сиріт та дітей, позбавлених батьківського піклування, протягом звітнього періоду за рішеннями судових органів	01	11	3	1	2	5	---
З рядка 01 усиновлено громадянами України	02	10	3	1	2	4	---
З рядка 01 усиновлено іноземними громадянами	03	1	---	---	---	1	---
Усього усиновлено дітей одним із подружжя (внутрішнє усиновлення) протягом звітнього періоду за рішеннями судових органів	04	9	---	2	5	---	2
З рядка 04 усиновлено дітей громадянами України	05	9	---	2	5	---	2
З рядка 04 усиновлено дітей іноземними громадянами	06	---	---	---	---	---	---
Усього скасовано або визнано недійсним усиновлень щодо дітей, усиновлених з числа дітей-сиріт та дітей, позбавлених батьківського піклування, протягом звітнього року	07	1	---	---	---	---	1
З рядка 07 скасовано або визнано недійсним усиновлення дітей громадянами України	08	1	---	---	---	---	1
З рядка 07 скасовано або визнано недійсним усиновлення дітей іноземними громадянами	09	---	---	---	---	---	---
Усього усиновлювачів позбавлено батьківських прав протягом звітнього року	10	---	---	---	---	---	---
З рядка 10 позбавлено батьківських прав усиновлювачів - громадян України	11	---	---	---	---	---	---
З рядка 10 позбавлено батьківських прав усиновлювачів – іноземних громадян	12	---	---	---	---	---	---

**Кількісні показники усиновлених дітей-сиріт та дітей, позбавлених батьківського піклування  
станом на 31 березня 2021 року**

Кількість дітей, усиновлених громадянами України, з них:										Кількість дітей, усиновлених іноземними громадянами, з них:							Усиновлення дітей родинними групами (гр. України)			Усиновлення дітей родинними групами (інозем. громадянами)				
Всього	З інтернату	З дитячого будинку	З будинку дитини	З центру соціально-психологічної реабілітації для дітей	З сім'ї опікуна, піклувальника	Із ПС/ДБСТ	Інше	Діти з хворобою ВІЛ/СНІД	Діти-інваліди	Всього	З інтернату	З дитячого будинку	З будинку дитини	З центру соціально-психологічної реабілітації для дітей	Інше	Діти з хворобою ВІЛ/СНІД	Діти-інваліди	по 2 дітей	по 3 дитини	більше 3 дітей	по 2 дітей	по 3 дитини	більше 3 дітей	
10	-	-	3	1	-	1	5	-	-	1	-	-	1	-	-	-	-	-	-	-	-	-	-	-

**Кількісні показники усиновлення дітей з особливими потребами  
(станом на 31 березня 2021 року)**

Всього усиновлено дітей з особливими потребами	з них:										з них:										мають інвалідність по інших захворюваннях							
	громадянами України					іноземними громадянами					діти з ВІЛ/СНІД					діти з синдромом Дауна												
											громадянами України		іноземними громадянами			громадянами України		іноземними громадянами										
	всього	до 1 року	1-2 р.	3-5 р.	6-10 р.	11-18 р.	всього	до 1 року	1-2 р.	3-5 р.	6-10 р.	11-18 р.	всього	до 1 року	1-2 р.	3-5 р.	6-10 р.	11-18 р.	всього	до 1 року			1-2 р.	3-5 р.	6-10 р.	11-18 р.		
-	-	-	-	-	-	-	-	-	-	-	-	-	-	-	-	-	-	-	-	-	-	-	-	-	-	-	по наказу МОЗ №973	інші



Кількісні показники щодо дітей, які перебувають на **місцевому обліку** з усиновлення  
служби у справах дітей регіону, станом на 31 березня 2021 року

Кількість дітей на місцевому обліку								з них, перебувають на місцевому обліку з усиновлення та влаштовані в сімейні форми виховання:									
Всього	з них:		з них:					Всього	мають бр\с на обліку	мають інвалідність	влаштовані під опіку			влаштовані в ПС/ДБСТ			Влаштовані в сім'ї родичів, тимчасове влаштування в сім'ї громадян
	мають бр\с на обліку	мають інвалідність	до 1 року	1-2 р.	3-5 р.	6-10 р.	11-17 р.				всього	мають бр\с на обліку	мають інвалідність	всього	з них мають бр\с на обліку	з них до 5 років без бр\с на обліку	
<b>716</b>	<b>438</b>	<b>76</b>	<b>3</b>	<b>20</b>	<b>60</b>	<b>168</b>	<b>465</b>	<b>564</b>	<b>396</b>	<b>21</b>	<b>29</b>	<b>22</b>	<b>0</b>	<b>520</b>	<b>371</b>	<b>1</b>	<b>15</b>

Кількісні показники щодо дітей, які перебувають на **регіональному обліку** з усиновлення  
станом на 31.03.2021 року

кількість дітей на обліку								З них перебувають на обліку з усиновлення та влаштовані в сімейні форми виховання:									
всього	з них:		з них:					всього	мають бр\с	мають інвалідність	влаштовані під опіку			влаштовані в ПС/ДБСТ			Влаштовані в сім'ї родичів, тим. влашт. в сім'ї громад.
	мають бр\с	мають інвалідність	до 1 року	1-2 р.	3-5 р.	6-10 р.	11-17 р.				всього	мають бр\с	мають інвалідність	всього	з них мають бр\с	з них до 5 років без бр\с	
<b>692</b>	<b>423</b>	<b>75</b>	<b>1</b>	<b>15</b>	<b>55</b>	<b>164</b>	<b>458</b>	<b>547</b>	<b>385</b>	<b>20</b>	<b>29</b>	<b>22</b>	<b>0</b>	<b>511</b>	<b>361</b>	<b>1</b>	<b>6</b>

**Кількісні показники щодо сімей, які перебувають на обліку кандидатів в усиновлювачі  
(станом на 31 березня 2021 року)**

Регіон	Загальна кількість сімей на обліку						Бажають усиновити дитину віком:					Кількість кандидатів, знятих з обліку відповідно до п. 29 Порядку				
	всього	з них:						до 1 року	до 3 років	до 5 років	до 10 років	від 10 до 18 років	усиновлення дитини	закінчення строку дії висновку про можливість бути усиновлювачем, якщо такі кандидати не звернулись із заявою про продовження його дії	Подання кандидатами в усиновлювачісьм ової заяви	з'ясування або виникнення обставин, що унеможливають усиновлення
		подружні пари			одинокі громадяни											
до 40 років	до 50 років	старше 50 років	до 40 років	до 50 років	старше 50 років											
<b>Житомирська область</b>	<b>18</b>	<b>10</b>	<b>3</b>	<b>2</b>	<b>0</b>	<b>3</b>	<b>0</b>	<b>3</b>	<b>6</b>	<b>9</b>	<b>1</b>	<b>0</b>	<b>9</b>	<b>2</b>	<b>0</b>	<b>0</b>

Кандидати регіону 0626 бажають усиновити 2-х дітей

**Інформація щодо діяльності служб у справах дітей з питань здійснення нагляду  
за усиновленими дітьми станом на 31 березня 2021 року**

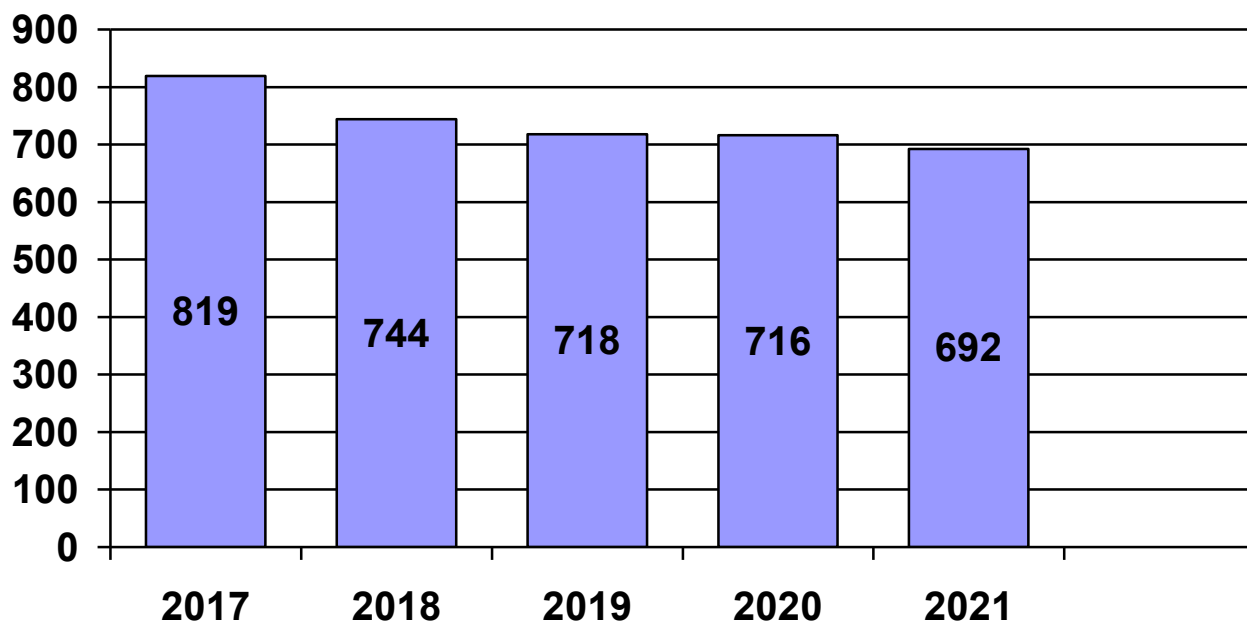
Кількість дітей, які можуть бути усиновлені (на кінець звітного періоду)		Кількість усиновлених дітей, на обліку у службах у справах дітей (на кінець звітного періоду)			Протягом звітного року здійснено нагляд та отримано звіти щодо усиновлених дітей		Виявлено фактів порушення прав дитини в сім'ях усиновлювачів та заходи вжиті щодо їх усунення (протягом	Допомога при усиновленні			
на регіональному обліку	на місцевому обліку	Всього	з них:		які перебувають на обліку менше трьох років	які перебувають на обліку більше трьох років		отримання	факти припинення	поновлення	нецільове використання коштів
				були усиновлені менше трьох років тому	були усиновлені більше трьох років тому						
<b>692</b>	<b>716</b>	<b>617</b>	<b>120</b>	<b>498</b>	<b>19</b>	<b>26</b>	<b>0</b>	<b>109</b>	<b>0</b>	<b>0</b>	<b>0</b>

**Кількісні показники щодо дітей, які перебувають на місцевому обліку дітей, які можуть бути усиновлені  
(станом на 31.03.2021)**

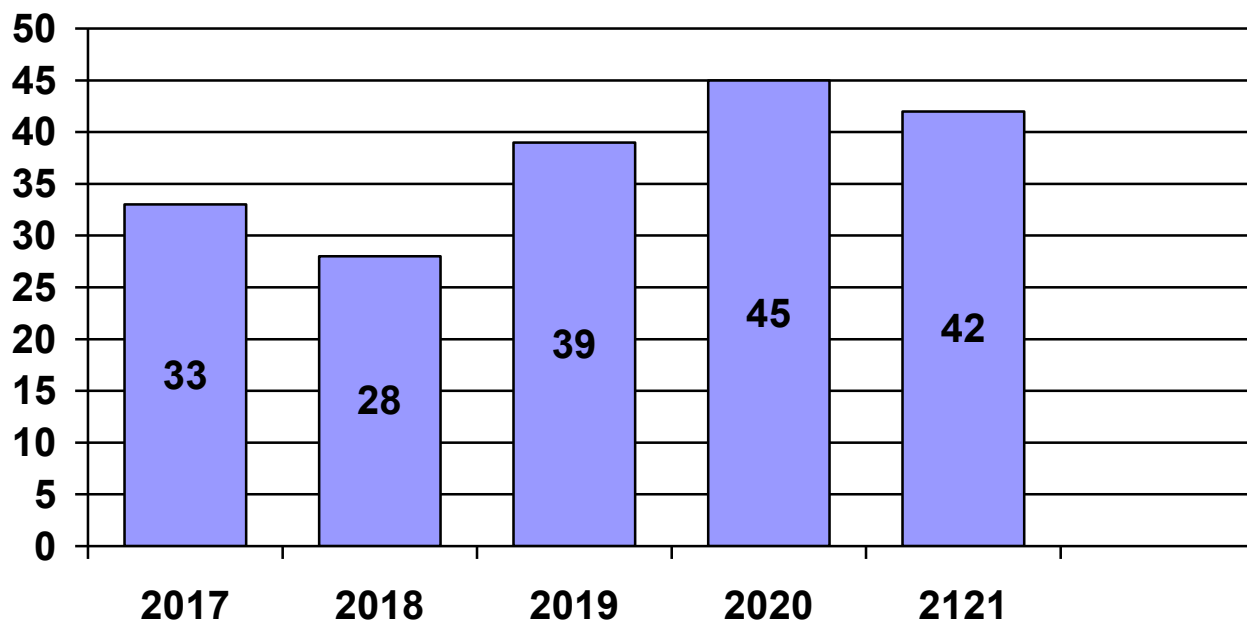
Райони, ТГ	Кількість дітей на обліку	З них за роками народження																		
		2021	2020	2019	2018	2017	2016	2015	2014	2013	2012	2011	2010	2009	2008	2007	2006	2005	2004	2003
<i>Бердичівський</i>	47	0	1	1	0	1	2	2	1	1	2	1	3	3	5	5	4	2	10	3
<i>Житомирський</i>	229	0	0	2	3	2	7	5	8	5	14	13	19	11	16	17	19	24	33	31
<i>Коростенський</i>	55	0	0	0	3	1	1	2	1	2	5	3	5	3	4	2	5	2	8	8
<i>Нов.-Волинський</i>	92	0	1	0	4	4	3	6	1	1	4	0	11	11	5	4	8	8	10	11
Андрушівська	18	0	0	0	2	0	1	1	2	1	1	0	0	0	1	2	1	3	1	2
Баранівська	16	0	0	1	1	2	0	1	1	0	0	0	1	2	3	0	2	1	1	0
Бердичівська	16	0	0	1	0	0	0	0	0	0	0	2	3	1	0	2	0	1	4	2
Житомирська	76	0	0	0	0	1	2	1	1	3	2	7	3	2	5	9	5	8	14	13
Коростенська	39	0	0	0	1	2	0	0	1	2	3	3	2	3	2	3	4	5	7	1
Коростишівська	13	0	0	0	0	0	1	1	0	1	1	0	1	1	2	2	2	0	0	1
Малинська	13	0	1	0	0	2	2	0	0	0	0	0	0	0	0	0	2	1	1	4
Нов.-Волинська	11	0	0	0	0	0	1	0	2	1	0	0	1	2	0	1	1	1	1	0
Овруцька	25	0	0	0	0	0	0	1	0	1	3	2	1	2	1	2	4	4	3	1
Олевська	13	0	0	0	0	0	0	0	0	1	0	1	2	0	2	1	0	2	2	2
Радомишльська	25	0	0	1	0	1	2	1	1	0	1	2	1	0	4	2	1	0	4	4
Чуднівська	28	0	0	0	0	0	1	0	1	1	2	2	1	0	4	4	4	4	3	1
<b>Всього:</b>	<b>716</b>	<b>0</b>	<b>3</b>	<b>6</b>	<b>14</b>	<b>16</b>	<b>23</b>	<b>21</b>	<b>20</b>	<b>20</b>	<b>38</b>	<b>36</b>	<b>54</b>	<b>41</b>	<b>54</b>	<b>56</b>	<b>62</b>	<b>66</b>	<b>102</b>	<b>84</b>

Райони, ТГ	Кількість дітей на обліку	Кількісні показники щодо дітей, які перебувають на <u>регіональному</u> обліку дітей, які можуть бути усиновлені (станом на 31.03.2021)																		
		2021	2020	2019	2018	2017	2016	2015	2014	2013	2012	2011	2010	2009	2008	2007	2006	2005	2004	2003
<i>Бердичівський</i>	41	0	0	0	0	0	1	1	1	1	2	1	3	3	5	5	4	2	9	3
<i>Житомирський</i>	228	0	0	1	3	2	7	5	8	5	14	13	19	11	16	17	19	24	33	31
<i>Коростенський</i>	54	0	0	0	3	1	1	2	1	2	5	3	4	3	4	2	5	2	8	8
<i>Нов.-Волинський</i>	88	0	0	0	4	3	3	6	1	1	4	0	11	11	5	3	8	7	10	11
<i>Андрушівська</i>	14	0	0	0	1	0	0	1	1	1	0	0	0	0	1	2	1	3	1	2
<i>Баранівська</i>	16	0	0	1	1	2	0	1	1	0	0	0	1	2	3	0	2	1	1	0
<i>Бердичівська</i>	15	0	0	0	0	0	0	0	0	0	0	2	3	1	0	2	0	1	4	2
<i>Житомирська</i>	74	0	0	0	0	1	2	1	1	3	2	7	3	2	4	9	4	8	14	13
<i>Коростенська</i>	38	0	0	0	1	1	0	0	1	2	3	3	2	3	2	3	4	5	7	1
<i>Коростишівська</i>	13	0	0	0	0	0	1	1	0	1	1	0	1	1	2	2	2	0	0	1
<i>Малинська</i>	13	0	1	0	0	2	2	0	0	0	0	0	0	0	0	0	2	1	1	4
<i>Нов.-Волинська</i>	11	0	0	0	0	0	1	0	2	1	0	0	1	2	0	1	1	1	1	0
<i>Овруцька</i>	23	0	0	0	0	0	0	1	0	1	3	2	0	2	0	2	4	4	3	1
<i>Олевська</i>	13	0	0	0	0	0	0	0	0	1	0	1	2	0	2	1	0	2	2	2
<i>Радомишльська</i>	23	0	0	0	0	1	2	1	1	0	1	2	1	0	4	1	1	0	4	4
<i>Чуднівська</i>	28	0	0	0	0	0	1	0	1	1	2	2	1	0	4	4	4	4	3	1
<b>Всього:</b>	<b>692</b>	<b>0</b>	<b>1</b>	<b>2</b>	<b>13</b>	<b>13</b>	<b>21</b>	<b>20</b>	<b>19</b>	<b>20</b>	<b>37</b>	<b>36</b>	<b>52</b>	<b>41</b>	<b>52</b>	<b>54</b>	<b>61</b>	<b>65</b>	<b>101</b>	<b>84</b>

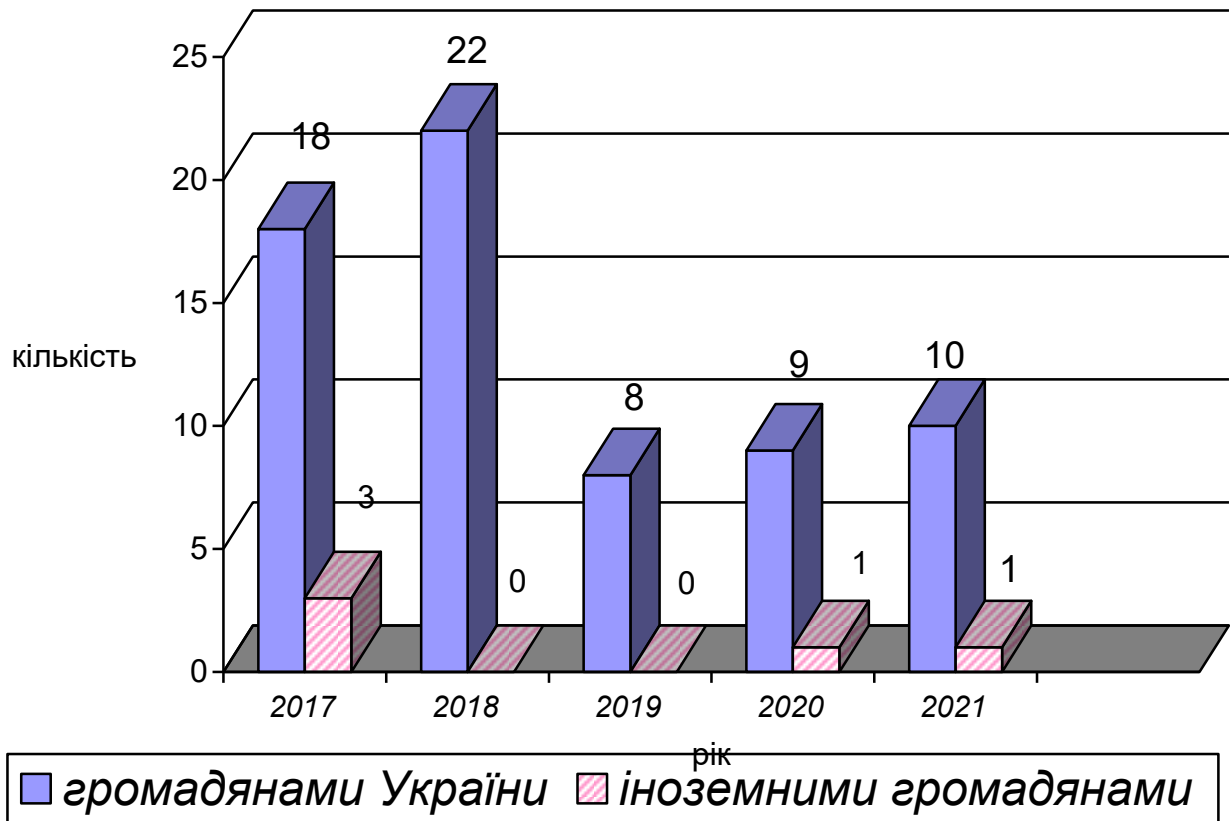
*Кількість дітей-сиріт та дітей, позбавлених батьківського піклування, які перебувають на регіональному обліку з усиновлення 2017-2021 р.р. (I квартал)*



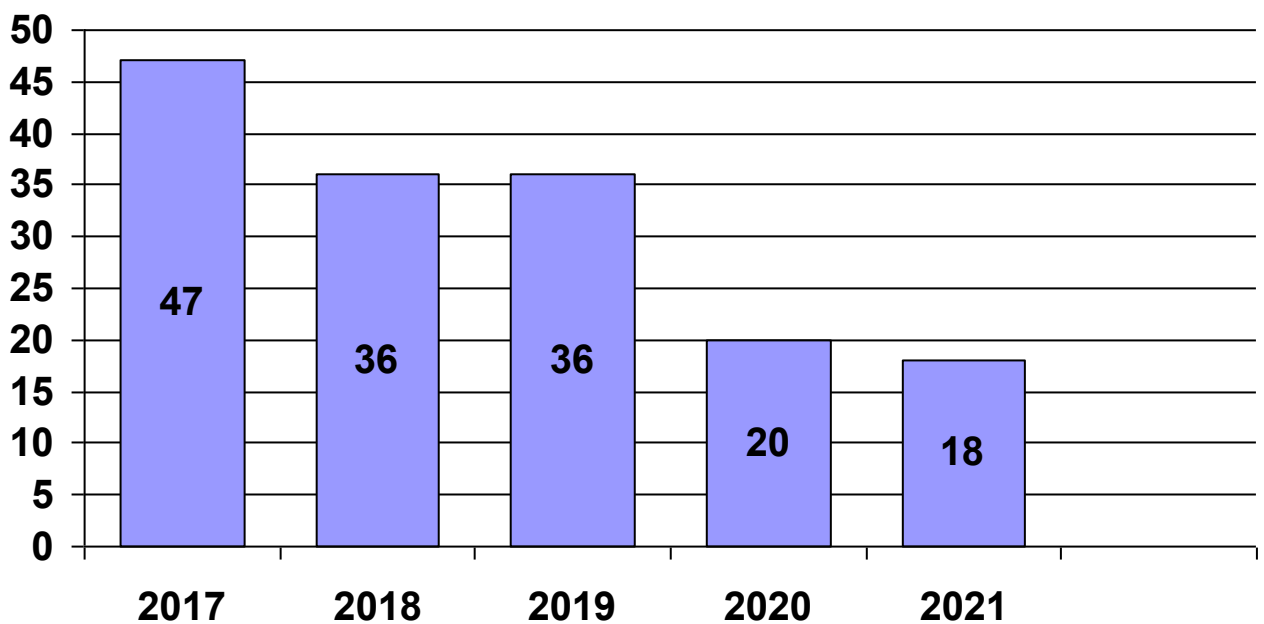
*Кількість дітей-сиріт та дітей, позбавлених батьківського піклування, поставлених на облік для можливого усиновлення впродовж I кварталу 2017-2021 р.р.*



**Порівняльна статистика усиновлених дітей  
у I кварталі 2017-2021 р.р.**



**Порівняльна статистика кандидатів в усиновлювачі  
у I кварталі 2017-2021 р.р.**



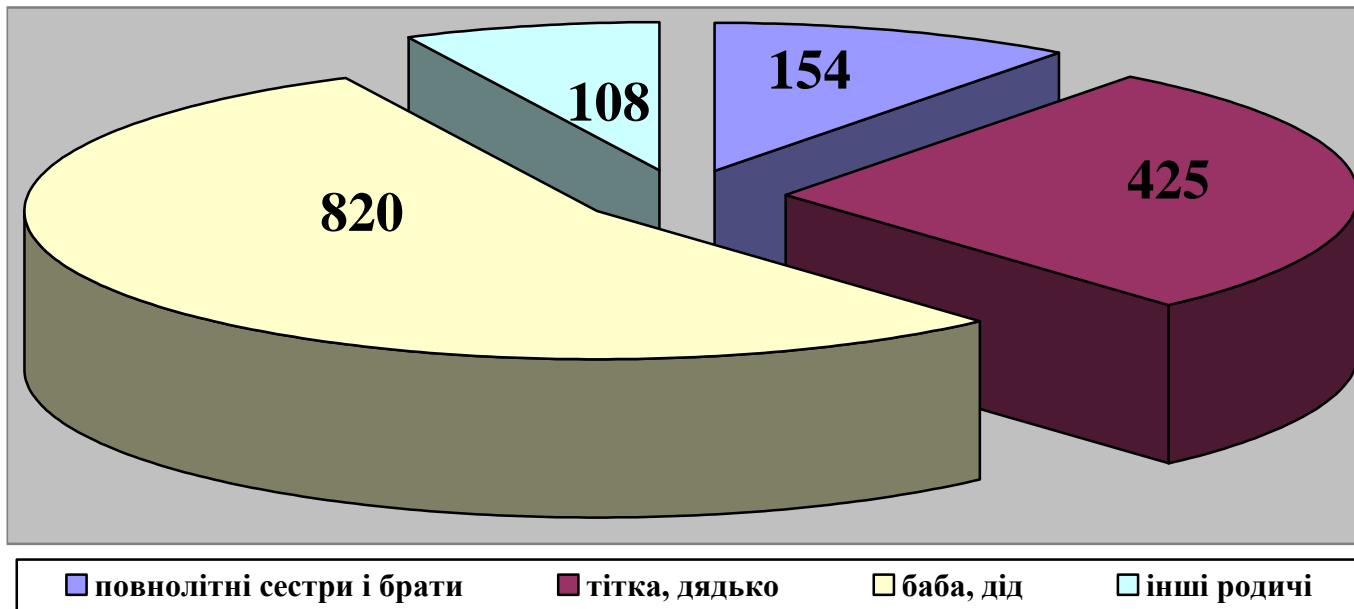
**Кількісні показники влаштування дітей-сиріт та дітей, позбавлених батьківського піклування, під опіку, піклування протягом I кварталу 2021 року**

Назва району, ТГ	Загальна кількість дітей-сиріт і дітей, позбавлених батьківського піклування, які перебувають під опікою, піклуванням станом 31.03.21	З них:		З них діти-інваліди:		Встановлено опіку, піклування громадянами протягом звітного періоду	Знято (припинено) опіку, піклування протягом звітного періоду
		Проживають в сім'ях опікунів, піклувальників	Проживають в спеціальних закладах	проживають в сім'ях опікунів, піклувальників	перебувають в спеціальних закладах		
<b>Бердичівський</b>							
Андрушівська	55	55		4		1	2
Вчорайшенська	14	14					1
Гришковецька	16	16				1	1
Краснопільська	13	13					2
Райгородоцька	21	21					
Ружинська	29	29					4
Семенівська	18	18					1
Червоненська	9	7	2				1
Швайківська	16	16					
<b>Всього:</b>	<b>191</b>	<b>189</b>	<b>2</b>	<b>4</b>	<b>0</b>	<b>2</b>	<b>12</b>
<b>Житомирський</b>	94	100		6			4
Андрушківська	19	19					
Березівська							
Брусилівська	51	49	2	1		2	1
Високівська	6	6					
Вишевицька	16	16				1	
Вільшанська	17	17					
Волицька	12	11	1				
Глибочицька							
Городоцька	9	9				1	
Квітнева	10	10				2	2
Корнинська	13	13					
Коростишівська	68	66	2			4	1
Курненська	42	42				1	2
Любарська	43	43				1	1
Миропільська	15	14	1	1			
Новоборівська	20	20		2	0	1	0
Новогуївинська							
Оліївська	13	13				1	1
Попільнянська	33	33					
Потіївська	9	9				5	

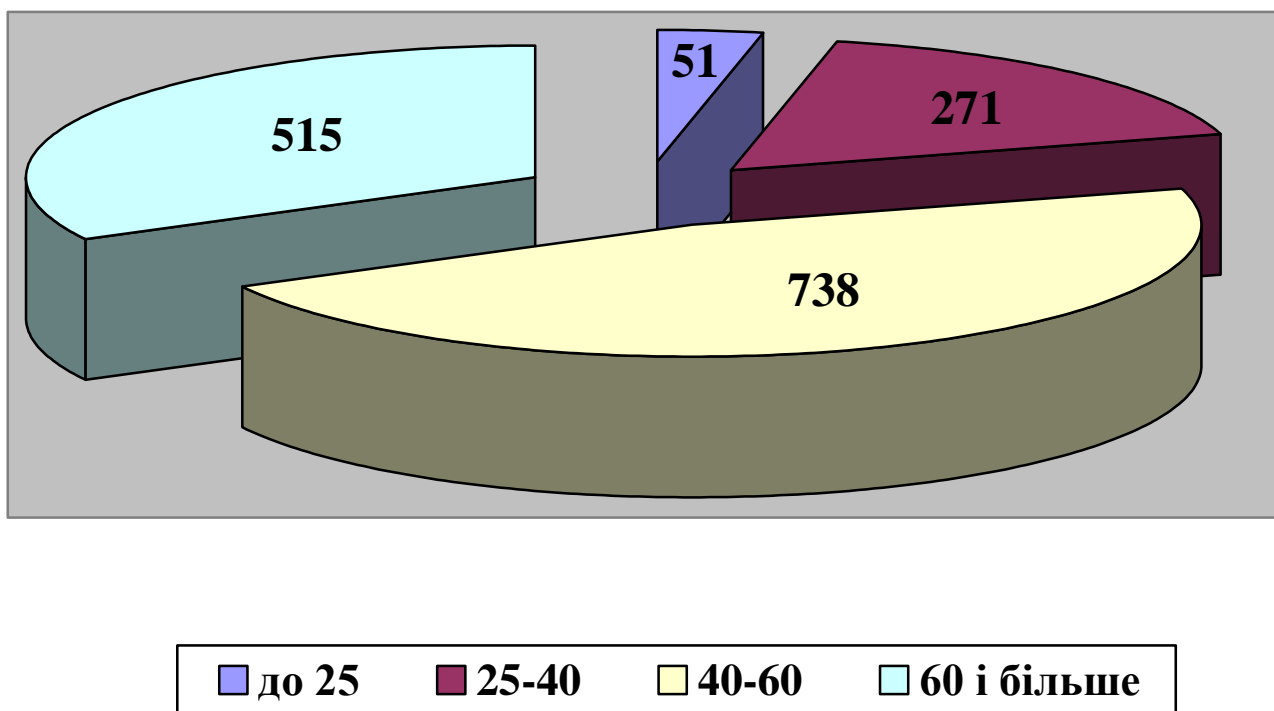
Пулинська	48	48					4
Радомишльська	52	52				5	4
Романівська	47	47		3			2
Станишівська							
Старосілецька	12	12		1			
Тетерівська	32	32		1	0	3	1
Харитонівська							
Хорошівська	41	38	3	3	3	1	3
Черняхівська	47	46	1	1	1		1
Чуднівська	43	41	2	1			1
<b>Всього:</b>	<b>818</b>	<b>806</b>	<b>12</b>	<b>20</b>	<b>4</b>	<b>28</b>	<b>28</b>
<b>Коростенський</b>	75	75		3		1	2
Білокоровицька							
Гладковицька	10	10					1
Горщиківська	10	10					
Іршанська	6	6		1			
Лугинська							
Народицька	33	33				1	
Овруцька	78	78		1		5	1
Олевська	70	70		1			3
Словечанська	21	21				1	
Ушомирська	17	16	1	1	1		3
Чоповицька	15	14	1	1	1		3
<b>Всього:</b>	<b>335</b>	<b>333</b>	<b>2</b>	<b>8</b>	<b>2</b>	<b>8</b>	<b>13</b>
<b>Новоград-Волинський</b>	80	79	1	1	1	14	3
Баранівська	73	72	1	2		3	2
Барашівська	21	21		3			
Брониківська							
Городницька	9	9		0	1	1	1
Довбиська	11	11					2
Дубрівська	4	4					1
Ємільчинська	52	51	1	1		4	2
Піщівська							
Стриївська							
Чижівська							
Ярунська							
<b>Всього:</b>	<b>250</b>	<b>247</b>	<b>3</b>	<b>7</b>	<b>2</b>	<b>22</b>	<b>11</b>
Бердичівська	100	99	1	6	1	3	3
Житомирська	272	272		11		4	6
Коростенська	151	150	1	3		14	8
Малинська	62	62		1		1	1
Нов-Волинська	88	87	1	3		5	2
<b>Разом:</b>	<b>2267</b>	<b>2245</b>	<b>22</b>	<b>63</b>	<b>9</b>	<b>87</b>	<b>84</b>



## Соціально-демографічна характеристика сімей опікунів, піклувальників щодо перебування з підопічними дітьми в родинних стосунках



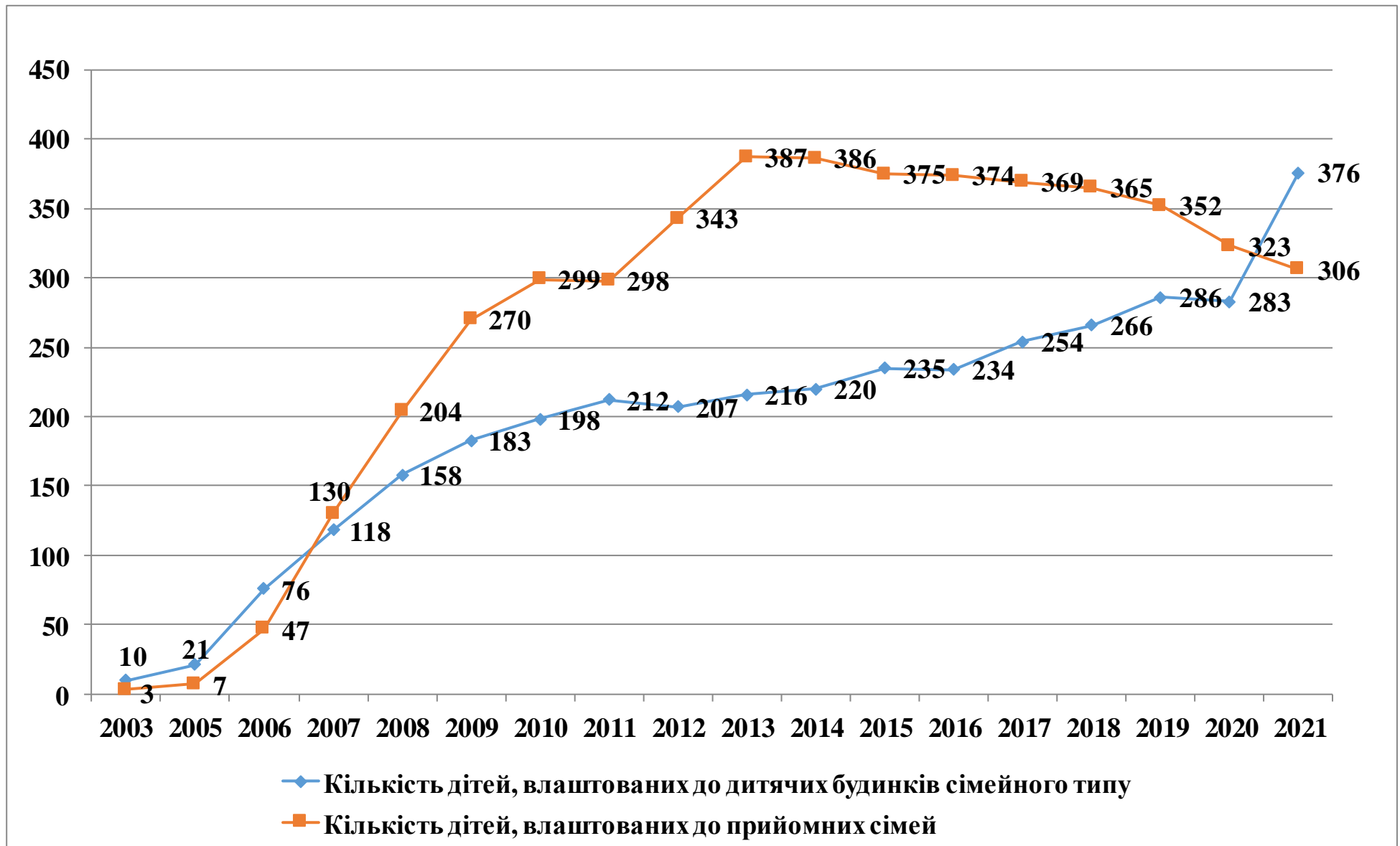
## Вікова характеристика опікунів, піклувальників



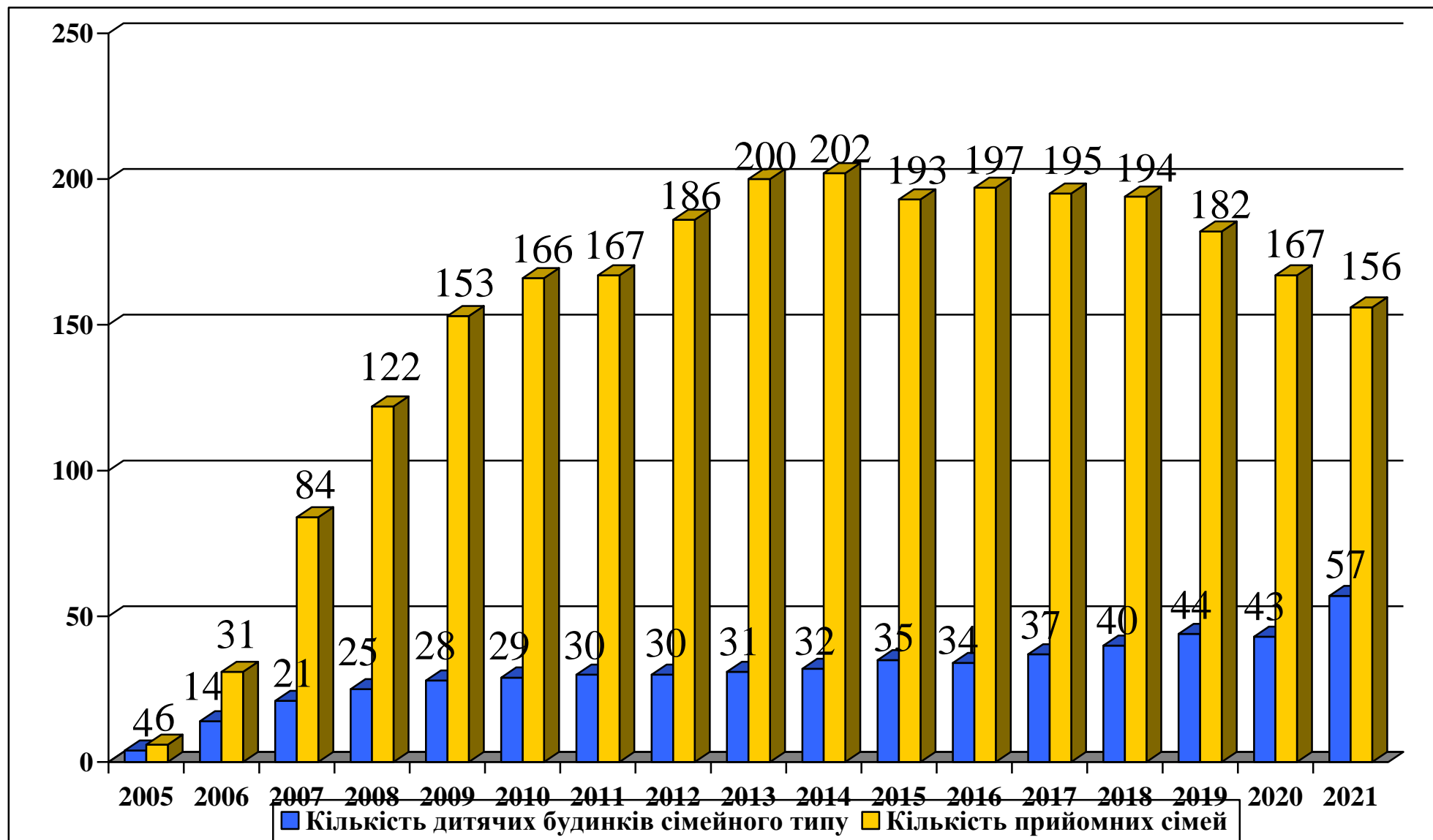
**Кількісні показники створення дитячих будинків сімейного типу та прийомних сімей станом на 31.03.2021**

№	Райони, ТГ	Функціонує станом на 31.03.2021				Створено протягом 2021 року				Вибуло протягом 2021 року			
		ДБСТ	В них дітей	ПС	В них дітей	ДБСТ	В них дітей	ПС	В них дітей	ДБСТ	В них дітей	ПС	В них дітей
1	Бердичівський район	3	24	23	50			1	4			1	
2	Житомирський район	21	133	51	106		5		1		1	3	
3	Коростенський район	1	7	8	18	1	7		1			2	
4	Новоград-Волинський район	5	35	17	34		2			1			
5	Андрушівська міська ТГ	1	8	2	7					2	1	1	
6	Баранівська міська ТГ			6	9								
7	Бердичівська міська ТГ	1	7	5	8								
8	Житомирська міська ТГ	6	43	11	15		1				1	1	
9	Коростенська міська ТГ	10	73	5	10		4	1	2		1	3	
10	Коростишівська міська ТГ			6	6								
11	Малинська міська ТГ	1	5	4	8								
12	Новоград-Волинська міська ТГ	2	13	5	7		1			1	1	1	
13	Овруцька міська ТГ	1	2	1	3		1				1	1	
14	Олевська міська ТГ	2	8	7	14		1						
15	Радомишльська міська ТГ	2	12	2	5								
16	Чуднівська міська ТГ	1	6	3	6								
	<b>Разом:</b>	<b>57</b>	<b>376</b>	<b>156</b>	<b>306</b>	<b>1</b>	<b>22</b>	<b>2</b>	<b>8</b>	<b>0</b>	<b>4</b>	<b>7</b>	<b>12</b>

**Відомості щодо кількості дітей, влаштованих до дитячих будинків сімейного типу,  
приймних сімей Житомирської області станом на 31.03.2021 року**



## Динаміка розвитку дитячих будинків сімейного типу та прийомних сімей у Житомирській області станом на 31.03.2021 року



**Реєстр житла та майна дітей-сиріт та дітей, позбавлених батьківського піклування, які перебувають на обліку в службах у справах дітей Житомирської області станом на 31.03.2021**

<b>Райони, міста</b>	<b>К-сть дітей, які перебувають на первинному обліку</b>	<b>К-сть дітей, які мають житло (власність, користування)</b>	<b>К-сть дітей, які мають житло на праві власності</b>	<b>в придатному стані</b>	<b>в непридатному стані</b>	<b>потребує ремонту</b>	<b>житлова площа значно менша за встановлені норми</b>	<b>К-сть дітей, які мають право користування житлом</b>	<b>в придатному стані</b>	<b>в непридатному стані</b>	<b>житлова площа значно менша за встановлені норми</b>	<b>К-сть дітей, у яких відсутнє житло</b>	<b>з них: віком від 16 до 18 років</b>	<b>Перебувають на квартирному обліку</b>	<b>Перебувають на соціальному/квартирному обліку</b>	<b>Перебувають на обох квартирних обліках</b>	<b>Кількість дітей, які мають житло на праві власності, над яким встановлена опіка</b>	<b>Наявність угод про передачу в оренду житла</b>	<b>Кількість всього дітей, які поставлені на квартирний/квартирні обліки впродовж року</b>
<b>Бердичівський</b>	<b>39</b>	<b>35</b>	<b>3</b>	3	0	0	0	<b>32</b>	32	0	0	<b>4</b>	<b>1</b>	0	0	0	<b>3</b>	<b>0</b>	<b>0</b>
Андрушівська	72	59	4	1	3	0	0	55	52	3	0	13	3	0	2	1	4	0	0
Вчорайшенська	18	9	0	0	0	0	0	9	9	0	0	9	2	0	1	0	0	0	0
Гришківська	0	0	0	0	0	0	0	0	0	0	0	0	0	0	0	0	0	0	0
Краснопільська	16	15	0	0	0	0	0	15	14	1	0	1	0	0	0	0	0	0	0
Райгородоцька	31	28	1	1	0	0	0	27	27	0	2	3	3	0	0	0	1	0	0
Ружинська	54	26	1	1	0	0	0	25	18	7	0	28	11	1	1	1	1	0	1
Семенівська	0	0	0	0	0	0	0	0	0	0	0	0	0	0	0	0	0	0	0
Червоненська	15	15	0	0	0	0	0	15	12	3	0	0	0	0	0	0	0	0	0
Швайківська	16	13	2	2	0	0	0	11	11	0	2	3	2	1	0	0	2	0	0
<b>Всього:</b>	<b>261</b>	<b>200</b>	<b>11</b>	<b>8</b>	<b>3</b>	<b>0</b>	<b>0</b>	<b>189</b>	<b>175</b>	<b>14</b>	<b>4</b>	<b>61</b>	<b>22</b>	<b>2</b>	<b>4</b>	<b>2</b>	<b>11</b>	<b>0</b>	<b>1</b>
<b>Житомирський</b>	<b>156</b>	<b>145</b>	<b>12</b>	12	0	0	0	<b>133</b>	132	1	2	<b>11</b>	<b>2</b>	0	0	2	<b>0</b>	<b>0</b>	<b>1</b>
Андрушківська	21	21	3	3	0	0	0	18	18	0	0	0	0	0	0	0	3	0	0
Березівська	0	0	0	0	0	0	0	0	0	0	0	0	0	0	0	0	0	0	0
Брусилівська	84	57	8	6	2	0	0	49	35	14	0	27	6	1	0	0	0	0	5
Високівська	9	6	0	0	0	0	0	6	6	0	1	3	1	0	0	0	0	0	0



Горщиківська	12	12	0	0	0	0	0	12	12	0	0	0	0	0	0	0	0	0	0
Іршанська	7	5	1	1	0	0	0	4	4	0	4	2	1	0	1	0	1	0	0
Лугинська	0	0	0	0	0	0	0	0	0	0	0	0	0	0	0	0	0	0	0
Народицька	45	26	0	0	0	0	0	26	26	0	3	19	4	0	0	0	0	0	1
Овруцька	101	101	22	22	0	0	0	79	79	0	8	0	0	0	0	0	20	0	0
Олевська	85	26	4	4	0	0	0	22	19	3	0	59	11	0	0	11	4	0	11
Словечанська	32	32	11	11	0	0	0	21	21	0	0	0	0	0	0	0	8	0	0
Ушомирська	30	27	2	2	0	0	0	25	22	3	0	3	1	0	1	0	0	0	0
Чоповицька	18	9	0	0	0	0	0	9	7	2	0	9	4	0	0	0	0	0	0
<b>Всього:</b>	<b>431</b>	<b>301</b>	<b>45</b>	<b>45</b>	<b>0</b>	<b>0</b>	<b>0</b>	<b>256</b>	<b>246</b>	<b>10</b>	<b>25</b>	<b>130</b>	<b>32</b>	<b>0</b>	<b>2</b>	<b>17</b>	<b>37</b>	<b>0</b>	<b>15</b>
<b>Нов-Волинський</b>	<b>144</b>	<b>91</b>	<b>4</b>	<b>4</b>	<b>0</b>	<b>0</b>	<b>0</b>	<b>87</b>	<b>71</b>	<b>16</b>	<b>0</b>	<b>53</b>	<b>9</b>	<b>0</b>	<b>0</b>	<b>7</b>	<b>3</b>	<b>0</b>	<b>0</b>
Баранівська	90	14	4	4	0	0	2	10	10	0	1	76	19	0	0	12	1	0	3
Барашівська	30	27	0	0	0	0	0	27	27	0	0	3	1	0	0	0	0	0	0
Брониківська	0	0	0	0	0	0	0	0	0	0	0	0	0	0	0	0	0	0	0
Городницька	15	1	1	1	0	0	0	0	0	0	0	14	14	0	0	0	1	0	0
Довбиська	19	0	0	0	0	0	0	0	0	0	0	19	3	2	1	0	0	0	0
Дубрівська	14	6	0	0	0	0	0	6	6	0	4	8	2	2	0	0	0	0	0
Ємільчинська	64	53	3	3	0	0	0	50	49	1	1	11	5	0	0	5	3	0	3
Піщівська	0	0	0	0	0	0	0	0	0	0	0	0	0	0	0	0	0	0	0
Стрийська	0	0	0	0	0	0	0	0	0	0	0	0	0	0	0	0	0	0	0
Чижівська	0	0	0	0	0	0	0	0	0	0	0	0	0	0	0	0	0	0	0
Ярунська	0	0	0	0	0	0	0	0	0	0	0	0	0	0	0	0	0	0	0
<b>Всього:</b>	<b>376</b>	<b>192</b>	<b>12</b>	<b>12</b>	<b>0</b>	<b>0</b>	<b>2</b>	<b>180</b>	<b>163</b>	<b>17</b>	<b>6</b>	<b>184</b>	<b>53</b>	<b>4</b>	<b>1</b>	<b>24</b>	<b>8</b>	<b>0</b>	<b>6</b>
<b>Бердичівська</b>	<b>117</b>	<b>115</b>	<b>16</b>	<b>16</b>	<b>0</b>	<b>0</b>	<b>0</b>	<b>99</b>	<b>97</b>	<b>2</b>	<b>1</b>	<b>2</b>	<b>0</b>	<b>0</b>	<b>0</b>	<b>0</b>	<b>16</b>	<b>0</b>	<b>0</b>
<b>Житомирська</b>	<b>350</b>	<b>314</b>	<b>76</b>	<b>76</b>	<b>0</b>	<b>0</b>	<b>2</b>	<b>238</b>	<b>236</b>	<b>2</b>	<b>18</b>	<b>36</b>	<b>9</b>	<b>3</b>	<b>0</b>	<b>0</b>	<b>9</b>	<b>0</b>	<b>1</b>
<b>Коростенська</b>	<b>192</b>	<b>179</b>	<b>25</b>	<b>25</b>	<b>0</b>	<b>0</b>	<b>0</b>	<b>154</b>	<b>152</b>	<b>2</b>	<b>9</b>	<b>13</b>	<b>0</b>	<b>0</b>	<b>0</b>	<b>0</b>	<b>25</b>	<b>0</b>	<b>1</b>
<b>Малинська</b>	<b>77</b>	<b>71</b>	<b>12</b>	<b>12</b>	<b>0</b>	<b>0</b>	<b>0</b>	<b>59</b>	<b>59</b>	<b>0</b>	<b>0</b>	<b>6</b>	<b>0</b>	<b>0</b>	<b>0</b>	<b>0</b>	<b>10</b>	<b>0</b>	<b>0</b>
<b>Нов-Волинська</b>	<b>103</b>	<b>74</b>	<b>16</b>	<b>16</b>	<b>0</b>	<b>0</b>	<b>0</b>	<b>58</b>	<b>58</b>	<b>0</b>	<b>0</b>	<b>29</b>	<b>2</b>	<b>2</b>	<b>0</b>	<b>0</b>	<b>15</b>	<b>0</b>	<b>0</b>
<b>Всього:</b>	<b>3052</b>	<b>2372</b>	<b>286</b>	<b>280</b>	<b>5</b>	<b>1</b>	<b>5</b>	<b>2086</b>	<b>1996</b>	<b>90</b>	<b>235</b>	<b>680</b>	<b>156</b>	<b>23</b>	<b>8</b>	<b>58</b>	<b>154</b>	<b>1</b>	<b>40</b>









Райони, ТГ	Кількість дітей згідно первинного обліку, які мають житло на праві користування житловою площею якого значно менша за встановлені норми на одну особу	3 них: віком від 16 до 18 років	перебувають на квартирному обліку			Кількість дітей-сиріт і дітей, позбавлених батьківського піклування, згідно первинного обліку, які мають житло на праві користування у непридатному для проживання стані	3 них: віком від 16 до 18 років	перебувають на квартирному обліку			Кількість дітей-сиріт і дітей, позбавлених батьківського піклування, згідно первинного обліку, які мають житло на праві власності, житлова площа якого значно менша за встановлені норми на одну особу	3 них: віком від 16 до 18 років	перебувають на квартирному обліку			Кількість дітей-сиріт і дітей, позбавлених батьківського піклування, згідно первинного обліку, які мають житло на праві власності у непридатному для проживання стані	3 них: віком від 16 до 18 років	перебувають на квартирному обліку			Кількість дітей, яким відремонтовано житло впродовж року
	0	0	0	0	0	16	9	1	0	7	0	0	0	0	0	0	0	0	0	0	0
Нов-Волинський	0	0	0	0	0	16	9	1	0	7	0	0	0	0	0	0	0	0	0	0	0
Баранівська	1	0	0	0	0	0	0	0	0	0	2	1	0	0	0	0	0	0	0	0	0
Барашівська	0	0	0	0	0	0	0	0	0	0	0	0	0	0	0	0	0	0	0	0	0
Брониківська	0	0	0	0	0	0	0	0	0	0	0	0	0	0	0	0	0	0	0	0	0
Городницька	0	0	0	0	0	0	0	0	0	0	0	0	0	0	0	0	0	0	0	0	0
Довбиська	0	0	0	0	0	0	0	0	0	0	0	0	0	0	0	0	0	0	0	0	0
Дубрівська	4	0	0	0	0	0	0	0	0	0	0	0	0	0	0	0	0	0	0	0	0
Ємільчинська	1	1	0	0	1	1	0	0	0	0	0	0	0	0	0	0	0	0	0	0	0
Піщівська	0	0	0	0	0	0	0	0	0	0	0	0	0	0	0	0	0	0	0	0	0
Стрийська	0	0	0	0	0	0	0	0	0	0	0	0	0	0	0	0	0	0	0	0	0
Чижівська	0	0	0	0	0	0	0	0	0	0	0	0	0	0	0	0	0	0	0	0	0
Ярунська	0	0	0	0	0	0	0	0	0	0	0	0	0	0	0	0	0	0	0	0	0
<b>Всього:</b>	<b>6</b>	<b>1</b>	<b>0</b>	<b>0</b>	<b>1</b>	<b>17</b>	<b>9</b>	<b>1</b>	<b>0</b>	<b>7</b>	<b>2</b>	<b>1</b>	<b>0</b>	<b>0</b>	<b>0</b>	<b>0</b>	<b>0</b>	<b>0</b>	<b>0</b>	<b>0</b>	<b>0</b>
Бердичівська	1	1	1	0	0	2	2	2	0	0	0	0	0	0	0	0	0	0	0	0	0
Житомирська	18	9	8	0	0	2	2	2	0	0	2	1	0	0	0	0	0	0	0	0	0
Коростенська	9	9	9	0	0	2	1	1	0	0	0	0	0	0	0	0	0	0	0	0	0
Малинська	0	0	0	0	0	0	0	0	0	0	0	0	0	0	0	0	0	0	0	0	0
Нов-Волинська	0	0	0	0	0	0	0	0	0	0	0	0	0	0	0	0	0	0	0	0	0
<b>Всього:</b>	<b>237</b>	<b>54</b>	<b>25</b>	<b>1</b>	<b>16</b>	<b>90</b>	<b>35</b>	<b>14</b>	<b>1</b>	<b>14</b>	<b>5</b>	<b>3</b>	<b>0</b>	<b>0</b>	<b>0</b>	<b>0</b>	<b>5</b>	<b>3</b>	<b>1</b>	<b>1</b>	<b>0</b>



Новоборівської селищної ради	25	11	25	11	0		0		0		0		0		0		0
Оліївської сільської ради	32	16	32	16	1	1	0		1	1	0		0		0		0
Потіївської сільської ради	3	2	2	2	1	1	0		0		0		0		0		0
Попільнянської селищної ради	11	8	11	8	0		0		0		0		0		0		0
Пулинської селищної ради	44	22	38	18	2	2	0		1	1	3	1	0		0		0
Радомишльської міської ради	47	23	47	23	0		0		0		0		0		0		0
Романівської селищної ради	68	29	63	26	3	3	0		0		2	1	0		0		0
Старосілецької сільської ради	33	14	29	12	0		0		0		4	2	0		0		0
Тетерівської сільської ради	36	17	34	15	0		0		2	2	0		0		0		0
Хорошівської селищної ради	83	35	82	34	1	1	0		0		0		0		0		0
Черняхівської селищної ради	66	28	65	27	1	1	0		0		0		0		0		0
Чуднівської міської ради	78	34	74	30	3	3	0		1	1	0		0		0		0
<b>Коростенської РДА</b>	126	52	125	51	3	2	0		0		0		0		0		0
Гладковицької сільської ради	18	11	17	10	0		0		1	1	0		0		0		0
Горщиківської сільської ради	7	5	5	5	0		0		0		2	2	2	1	0		0
Іршанської селищної ради	8	5	7	4	1	1	0		0		0		0		0		0
Народицької селищної ради	51	21	51	21	1	1	0		0		0		0		0		0
Овруцької міської ради	142	63	141	62	2	2	0		0		0		0		0		0
Олевської міської ради	142	67	134	60	6	5	0		2	2	0		0		0		0
Словечанської сільської ради	46	16	45	15	0		0		1	1	0		0		0		0
Ушмирської сільської ради	33	19	27	15	2	2	0		0		3	1	1	1	0		0
Чоповицької селищної ради	15	7	11	4	1	1	0		0		2	1	1	1	0		0
<b>Новоград-Волинської РДА</b>	114	56	113	55	0		0		0		1	1	0		0		0
Баранівської міської ради	70	28	70	28	1	1	0		0		0		0		0		0
Барашівської сільської ради	22	10	19	7	2	2	0		0		1	1	0		0		0
Городницької селищної ради	12	9	12	9	0		0		0		0		0		0		0
Довбиської селищної ради	10	4	10	4	0		0		0		0		0		0		0
Дубрівської сільської ради	1	1	0		1	1	0		0		0		0		0		0
Ємільчинської селищної ради	62	29	61	28	1	1	0		0		0		0		0		0
Бердичівської міської ради	62	34	50	23	5	5	0		1	1	6	4	0		0		0
Житомирської міської ради	173	89	73	31	24	18	0		12	9	69	36	1	1			0
Коростенської міської ради	192	109	166	92	5	4	0		0		21	13	1	1	0		0
Малинської міської ради	81	40	71	33	9	7	0		0		1	1	1	1	0		0
Новоград-Волинської міської ради	89	52	72	39	6	4	0		0		11	9	0		0		0
<b>Всього</b>	<b>2723</b>	<b>1261</b>	<b>2436</b>	<b>1068</b>	<b>106</b>	<b>85</b>	<b>0</b>		<b>26</b>	<b>23</b>	<b>176</b>	<b>103</b>	<b>13</b>	<b>10</b>	<b>0</b>		<b>0</b>



Ушомирської сільської ради	2	2	0	0	0	0	0	0	0	0	0	0
Чоповицької селищної ради	1	1	0	0	0	0	0	0	0	0	0	0
<b>Новоград-Волинської РДА</b>	<b>0</b>	<b>0</b>	<b>0</b>	<b>0</b>	<b>0</b>	<b>0</b>	<b>0</b>	<b>0</b>	<b>0</b>	<b>0</b>	<b>0</b>	<b>0</b>
Баранівської міської ради	1	1	0	0	0	0	0	0	0	0	0	0
Барашівської сільської ради	2	2	1	1	1	0	0	0	0	0	0	0
Городницької селищної ради	0	0	0	0	0	0	0	0	0	0	0	0
Довбиської селищної ради	0	0	0	0	0	0	0	0	0	0	0	0
Дубрівської сільської ради	1	1	0	0	0	0	0	0	0	0	0	0
Смільчинської селищної ради	1	1	0	0	0	0	0	0	0	0	0	0
<b>Бердичівської міської ради</b>	<b>5</b>	<b>5</b>	<b>1</b>	<b>1</b>	<b>0</b>	<b>0</b>	<b>0</b>	<b>0</b>	<b>0</b>	<b>0</b>	<b>1</b>	<b>0</b>
<b>Житомирської міської ради</b>	<b>24</b>	<b>18</b>	<b>5</b>	<b>5</b>	<b>4</b>	<b>0</b>	<b>0</b>	<b>1</b>	<b>0</b>	<b>0</b>	<b>0</b>	<b>0</b>
<b>Коростенської міської ради</b>	<b>5</b>	<b>4</b>	<b>1</b>	<b>1</b>	<b>1</b>	<b>0</b>	<b>0</b>	<b>0</b>	<b>0</b>	<b>0</b>	<b>0</b>	<b>0</b>
<b>Малинської міської ради</b>	<b>9</b>	<b>7</b>	<b>2</b>	<b>2</b>	<b>2</b>	<b>0</b>	<b>0</b>	<b>0</b>	<b>0</b>	<b>0</b>	<b>0</b>	<b>0</b>
<b>Новоград-Волинської міської ради</b>	<b>6</b>	<b>4</b>	<b>2</b>	<b>2</b>	<b>1</b>	<b>0</b>	<b>0</b>	<b>0</b>	<b>1</b>	<b>0</b>	<b>0</b>	<b>0</b>
<b>Всього</b>	<b>106</b>	<b>85</b>	<b>18</b>	<b>18</b>	<b>11</b>	<b>0</b>	<b>0</b>	<b>1</b>	<b>3</b>	<b>0</b>	<b>3</b>	<b>0</b>

**Інформація щодо руху дітей в комунальній установі "Обласний центр соціально-психологічної реабілітації дітей "Сонячний дім" Житомирської обласної ради протягом I кварталу 2021 року**

ССД	Кількість дітей, що перебували в Центрі станом на 31.03.2021	З них кількість дітей, влаштованих в Центр протягом I кварталу 2021 року	Вибули протягом I кварталу 2021 року	з них			
				в рідну сім'ю	в інтернатні заклади	в сімейні форми виховання	
Бердичівський район							
Краснопільська сільська рада	3	3					
Житомирський район							
Житомирської РДА			1			1	1 ПС
Березівська сільська рада	1						
Брусилівська селищна рада	2						
Новогуйвинська селищна рада	4						
Радомишльська міська рада	3		3			3	2 опіка, 1 ПС
Станишівська сільська рада	2	2					
Старосілецька сільська рада	1						
Тетерівська сільська рада	4	2					
Корнинська селищна рада	1	1					
Черняхівська селищна рада	2						
Чуднівська міська рада	7	6					
Коростенський район							
Народицька селищна рада	1	1					
Овруцька МР		1					
Олевська МР	3						
Словечанська сільська рада	1						
Новоград-Волинський район							
Новоград-Волинської РДА			7			7	7 ДБСТ
Бердичівської міської ради	1	1					
Житомирської міської ради	7	1					
Коростенської міської ради							
Новоград-Волинської МР	5						
<b>Всього</b>	<b>48</b>	<b>19</b>	<b>11</b>	<b>0</b>	<b>0</b>	<b>11</b>	<b>2 ПС, 7 ДБСТ, 2 опіка</b>



## Інформація про здійснення заходів щодо попередження насильства в сім'ї стосовно дітей у Житомирській області станом на 31.03.2021 року

1	Кількість звернень щодо насильства в сім'ї, які надійшли протягом звітного періоду			5	з них надійшли від		8	9	10	11	з них					17	18	19	20	21	22	23
	2	3	4		6	7					12	13	у службі дільничних інспекторів міліції		у кримінальній міліції у справах дітей							
	дітей	жінок	чоловіків	Кількість осіб, направлених на корекційні програми	жінок	чоловіків	Кількість осіб, які пройшли корекційні програми	Кількість винесених офіційних попереджень	Кількість винесених захисних приписів	Кількість осіб, які перебувають на обліку з приводу вчинення насильства в сім'ї	жінок	чоловіків	дітей	жінок	чоловіків	Кількість сімей, занесених до Банку даних сімей, які опинились у складних життєвих обставинах з приводу насильства в сім'ї	з них кількість сімей, охоплених соціальним супроводом	Кількість осіб, охоплених соціальними послугами (з приводу насильства в сім'ї)	Кількість сімей, направлених до центру соціально-психологічної реабілітації	Кількість дітей, які перебувають на обліку з приводу насильства чи жорстокого поводження з ними	Кількість здійснених заходів з приводу захисту прав дитини від насильства в сім'ї	Кошти, витрачені на реалізацію заходів з питань попередження насильства в сім'ї (грн.)
																				106	Складено адміністративні протоколи: ст. 173 <sup>2</sup> КУпАП – відносно 4 осіб; ст. 184 КУпАП – відносно 3 батьків; порушено кримінальну справу – відносно 8 осіб; проведено профілактично-роз'яснювальну роботу – з 18 особами; направлено листи до уповноважених підрозділів ГУНП в Житомирській області про притягнення до адміністративної відповідальності – відносно 11 осіб; 2 дитини влаштовано до ЦСПРД, 3 дитини в лікарні.	

## Жорстоке поводження з дітьми протягом I кварталу 2021 року в Житомирській області

Діти, які постраждали від:	Кількість дітей, яка перебуває на обліку ССД з причини жорстокого поводження станом на 31.03.2019	Кількість сімей, які перебувають на обліку ЦСССДМ з причини жорстокого поводження з дитиною станом на 31.03.2019	В них дітей, які постраждали від жорстокого поводження	Кількість сімей, в яких діти постраждали від жорстокого поводження протягом звітнього періоду	Кількість дітей, які постраждали від жорстокого поводження протягом звітнього періоду	3 них						Поміщено до закладів соціального захисту дітей	Поміщено до закладів охорони здоров'я	Надано інші види допомоги *	Кількість дітей, у відношенні до батьків яких подано позовів про відібрання дитини без позбавлення їх батьківських прав	Кількість дітей, у відношенні до батьків яких подано позовів про позбавлення батьківських прав	Кількість дітей, у відношенні до батьків яких прийнято судові рішення про відібрання дитини без позбавлення їх	Кількість дітей, у відношенні до батьків яких прийнято судові рішення про позбавлення батьківських прав	Кількість дітей, які вибули із сімей опікунів / піклувальників	Кількість дітей, які вибули з ПС, ДБСТ	Притягнуто до адміністративної відповідальності, осіб	Притягнуто до кримінальної відповідальності, осіб	Притягнуто до дисциплінарної відповідальності, осіб	Кількість сімей, які перебували під соціальним супроводом з приводу жорстокого поводження з дітьми	В них кількість дітей, які постраждали від жорстокого поводження	Кількість сімей, з якими здійснювалась робота за картою отримувача послуг з причини жорстокого поводження з дітьми	В них кількість дітей, які постраждали від жорстокого поводження	Кількість сімей, яких знято з соціального супроводу протягом звітнього періоду	В них кількість дітей, які постраждали від жорстокого поводження	Кількість сімей, яких знято з соціального супроводу з позитивним результатом	В них кількість дітей, які постраждали від жорстокого поводження	
						Дітей-сиріт та дітей, позбавлених батьківського піклування																										
						Всього	Проживають в ПС, ДБСТ	Перебувають під опікою, піклуванням	Перебувають в інтернатних закладах	Тимчасово влаштовані в сім'ї родичів, знайомих	Дітей з біологічних сімей																					Дітей, залишених без батьківського піклування
Фізичного насильства	62	32	36	14	14	14	0	1	0	1	0	0	0	2	1	0	0	0	0	0	0	0	0	15	17	17	16	3	4	3	4	
Сексуального насильства	9	2	2	3	3	3	0	0	0	0	0	0	2	0	1	0	1	0	0	0	0	0	0	2	3	0	0	0	0	0	0	
Психологічного насильства	33	13	21	0	0	0	0	0	0	0	0	0	0	0	0	0	0	0	0	0	0	0	5	6	2	8	3	3	2	4		
Економічного насильства	2	2	2	1	1	1	0	0	0	0	0	0	0	0	1	0	0	0	0	0	0	0	0	0	0	1	1	0	0	0	0	
Залучення до проституції	0	0	0	0	0	0	0	0	0	0	0	0	0	0	0	0	0	0	0	0	0	0	0	0	0	0	0	0	0	0	0	
Залучення до порнографії	0	0	0	0	0	0	0	0	0	0	0	0	0	0	0	0	0	0	0	0	0	0	0	0	0	0	0	0	0	0	0	
Торгівлі дітьми	0	0	0	0	0	0	0	0	0	0	0	0	0	0	0	0	0	0	0	0	0	0	0	0	0	0	0	0	0	0	0	
Стали свідками злочину	0	0	0	0	0	0	0	0	0	0	0	0	0	0	0	0	0	0	0	0	0	0	0	0	0	0	0	0	0	0	0	
Всього:	106	49	61	18	18	18	0	0	0	0	0	0	2	3	13	0	1	0	0	0	0	0	23	27	19	24	6	7	5	8		



**ЗВІТ за результатами проведення профілактичних заходів (рейдів) «Діти вулиці», «Вокзал» за I квартал 2021 року**

Житомирська	1	Регіон								2	Із загальної кількості дітей										Під час проведення рейдів				Повернено	Влаштовано						
		3	4	5	6	7	8	9	10		11	12	13	14	15	16	17	18	19	20	21	22	23	24			25	26	27	28	29	30
		Виявлено рейдів									Вилучено дітей																					
		Виявлено всього дітей																														
		3 вулиці	3 сім'ї	3 комп'ютерних клубів	3 розважальних закладів	Знайдені, підкинуті	Всього вилучено дітей	Попереджено дітей	Виявлено повторно	область	За місцем проживання					За віком			За родом занять													
										Інші області України	СНД	Зарубіжжя (без СНД)	Місце проживання дитини невідоме	До 6 років	Від 6 до 14 років	Від 14 до 18 років	Учнів шкіл, профтехучилищ	Не навчаються, не працюють	Працюючих	Вживали спиртні напої	Вживали наркотичні та токсичні речовини	Виявлено порушень правил торгівлі спиртними напоями та тютюновими виробами	Попереджено посадових осіб	Ініційовано притягнення до відповідальності посадових осіб	Обстежено сімей	Попереджено батьків	Ініційовано притягнення до відповідальності батьків	В сім'ю	До навчальних закладів	В притулок. центр	Заклади охорони здоров'я	
397	543	2	38	0	0	0	40	503	0	543	0	0	0	0	177	252	114	366	0	0	3	1	1	1	1	901	668	145	1	1	19	19

**ПОРІВНЯЛЬНА ТАБЛИЦЯ**  
**щодо результатів проведених профілактичних заходів (рейдів)**  
**«Діти вулиці», «Вокзал» протягом I кварталу 2021 року**

ССД	Проведено рейдів	Виявлено всього дітей	Вилучено дітей					Всього вилучено дітей	Попереджено дітей	Із загальної кількості дітей										Під час проведення рейдів							Повернено		Влаштовано					
			З вулиці	З сім'ї	Комп'ютерні розважки	Знайдені	Інші			За місцем проживання			За віком			За родом занять				Вживали спиртні напої	наркотичні та токсичні речовини	Тютюновими виробами	Попереджено посадових осіб	відповідальності посадових осіб	Обстежено сімей	Попереджено батьків	відповідальності батьків	В сім'ю	До навчальних	В притулок, центр	В заклади охорони здоров'я			
										Повторно	область	Інші області України	СНД	Зарубіжжя	Місце проживання	До 6 років	Від 6 до 14 років	Від 14 до 18 років	Учні шкіл, профтехучилищ													Займаються навчаннями	Працюючих	
1	2	3	4	5	6	7	8	9	10	11	12	13	14	15	16	17	18	19	20	21	22	23	24	25	26	27	28	29	30	31	32	33	34	
<b>Бердичівської РДА</b>	9	0	0	0	0	0	0	0	0	0	0	0	0	0	0	0	0	0	0	0	0	0	0	0	0	0	16	13	2	0	0	0	0	
Андрушівської міської ради	2	0	0	0	0	0	0	0	0	0	0	0	0	0	0	0	0	0	0	0	0	0	0	0	0	0	4	0	0	0	0	0	0	
Вчорайшенської сільської ради	0	0	0	0	0	0	0	0	0	0	0	0	0	0	0	0	0	0	0	0	0	0	0	0	0	0	0	0	0	0	0	0	0	
Гришківської селищної ради	2	0	0	0	0	0	0	0	0	0	0	0	0	0	0	0	0	0	0	0	0	0	0	0	0	0	3	0	0	0	0	0	0	
Краснопільської сільської ради	0	0	0	0	0	0	0	0	0	0	0	0	0	0	0	0	0	0	0	0	0	0	0	0	0	0	0	0	0	0	0	0	0	
Райгородської сільської ради	0	0	0	0	0	0	0	0	0	0	0	0	0	0	0	0	0	0	0	0	0	0	0	0	0	0	0	0	0	0	0	0	0	0
Ружинської селищної ради	4	0	0	0	0	0	0	0	0	0	0	0	0	0	0	0	0	0	0	0	0	0	0	0	0	0	4	4	0	0	0	0	0	
Семенівської сільської ради																																		
Червононенської селищної ради	1	0	0	0	0	0	0	0	0	0	0	0	0	0	0	0	0	0	0	0	0	0	0	0	0	0	4	0	0	0	0	0	0	
ССД Швайківської сільської ради	6	0	0	0	0	0	0	0	0	0	0	0	0	0	0	0	0	0	0	0	0	0	0	0	0	0	13	13	2	0	0	0	0	
<b>Житомирської РДА</b>	10	22	0	4	0	0	0	4	18	0	22	0	0	0	0	8	5	9	14	0	0	0	0	0	0	0	14	19	2	0	0	3	1	
Андрушківської сільської ради	0	0	0	0	0	0	0	0	0	0	0	0	0	0	0	0	0	0	0	0	0	0	0	0	0	0	0	0	0	0	0	0	0	0
Березівської сільської ради	1	0	0	0	0	0	0	0	0	0	0	0	0	0	0	0	0	0	0	0	0	0	0	0	0	0	0	0	1	0	0	0	0	
Брусилівської селищної ради	32	106	0	2	0	0	0	2	104	0	106	0	0	0	0	27	63	16	79	0	0	0	0	0	0	0	32	32	23	0	0	0	2	
Волицької сільської ради	0	0	0	0	0	0	0	0	0	0	0	0	0	0	0	0	0	0	0	0	0	0	0	0	0	0	0	0	0	0	0	0	0	
Високівської сільської ради	5	0	0	0	0	0	0	0	0	0	0	0	0	0	0	0	0	0	0	0	0	0	0	0	0	0	16	5	0	0	0	0	0	
Вишевицької сільської ради	4	0	0	0	0	0	0	0	0	0	0	0	0	0	0	0	0	0	0	0	0	0	0	0	0	0	0	0	0	0	0	0	0	
Вільшанської сільської ради	6	14	1	0	0	0	0	1	13	0	14	0	0	0	0	6	6	2	8	0	0	0	0	0	0	0	8	7	0	0	1	0	0	
Глибочицької сільської ради	2	3	0	0	0	0	0	0	3	0	3	0	0	0	0	1	2	3	0	0	0	0	0	0	0	0	1	1	0	0	0	0	0	
Городоцької селищної ради	1	0	0	0	0	0	0	0	0	0	0	0	0	0	0	0	0	0	0	0	0	0	0	0	0	0	2	1	0	0	0	0	0	



Овруцької міської ради	15	6	0	6	0	0	0	6	0	0	6	0	0	0	0	2	4	0	4	0	0	0	0	0	0	56	60	0	0	0	0	6	
Олевської міської ради	7	3	0	0	0	0	0	3	0	3	0	0	0	0	0	0	0	3	3	0	0	1	0	1	1	1	17	3	3	0	0	0	0
Словечанської сільської ради	12	0	0	0	0	0	0	0	0	0	0	0	0	0	0	0	0	0	0	0	0	0	0	0	0	31	31	3	0	0	0	0	
Ушомирської сільської ради	5	1	0	0	0	0	0	1	0	1	0	0	0	0	0	1	0	1	0	0	0	0	0	0	0	22	21	5	0	0	0	0	
Чоповицької селищної ради	3	20	0	0	0	0	0	20	0	20	0	0	0	0	7	9	4	13	0	0	0	0	0	0	0	15	2	0	0	0	0	0	
<b>Новоград-Волинської РДА</b>	12	0	0	0	0	0	0	0	0	0	0	0	0	0	0	0	0	0	0	0	0	0	0	0	0	18	18	18	0	0	0	0	
Баранівської міської ради	2	12	0	0	0	0	0	12	0	12	0	0	0	0	6	5	1	6	0	0	0	0	0	0	0	4	5	0	0	0	0	0	
Баранівської сільської ради	14	0	0	0	0	0	0	0	0	0	0	0	0	0	0	0	0	0	0	0	0	0	0	0	0	14	4	1	0	0	0	0	
Брониківської сільської ради																																	
Городницької селищної ради	3	0	0	0	0	0	0	0	0	0	0	0	0	0	0	0	0	0	0	0	0	0	0	0	0	6	6	0	0	0	0	0	
Довбиської селищної ради	0	0	0	0	0	0	0	0	0	0	0	0	0	0	0	0	0	0	0	0	0	0	0	0	0	0	0	0	0	0	0	0	
Дубрівської сільської ради	6	0	0	0	0	0	0	0	0	0	0	0	0	0	0	0	0	0	0	0	0	0	0	0	0	6	3	0	0	0	0	0	
Ємільчинської селищної ради	17	0	0	0	0	0	0	0	0	0	0	0	0	0	0	0	0	0	0	0	0	0	0	0	0	62	1	0	0	0	0	0	
Піщівської сільської ради	0	0	0	0	0	0	0	0	0	0	0	0	0	0	0	0	0	0	0	0	0	0	0	0	0	0	0	0	0	0	0	0	
Стріївської сільської ради																																	
Чижівської сільської ради																																	
Ярунської сільської ради	0	0	0	0	0	0	0	0	0	0	0	0	0	0	0	0	0	0	0	0	0	0	0	0	0	0	0	0	0	0	0	0	
Бердичівської міської ради	14	21	0	1	0	0	1	20	0	21	0	0	0	0	7	13	1	14	0	0	0	0	0	0	0	29	14	2	0	0	0	1	
Житомирської міської ади	8	8	0	8	0	0	8	0	0	8	0	0	0	0	3	5	0	5	0	0	0	0	0	0	0	24	2	17	0	0	0	8	
Коростенської міської ради	9	8	0	8	0	0	8	0	0	8	0	0	0	0	4	4	0	4	0	0	0	0	0	0	0	42	17	17	0	0	8	0	
Малинської міської ради	25	122	0	0	0	0	122	0	122	0	0	0	0	0	27	62	33	95	0	0	0	0	0	0	0	46	34	3	0	0	0	0	
Новоград-Волинської міської ради	21	80	0	0	0	0	80	0	80	0	0	0	0	0	28	37	15	52	0	0	1	0	0	0	0	48	48	10	0	0	0	0	
<b>Всього</b>	<b>397</b>	<b>543</b>	<b>2</b>	<b>38</b>	<b>0</b>	<b>0</b>	<b>40</b>	<b>503</b>	<b>0</b>	<b>543</b>	<b>0</b>	<b>0</b>	<b>0</b>	<b>0</b>	<b>177</b>	<b>252</b>	<b>114</b>	<b>366</b>	<b>0</b>	<b>0</b>	<b>3</b>	<b>1</b>	<b>1</b>	<b>1</b>	<b>1</b>	<b>901</b>	<b>668</b>	<b>145</b>	<b>1</b>	<b>1</b>	<b>19</b>	<b>19</b>	

**Інформація щодо чисельності дітей, які постраждали внаслідок воєнних дій та збройних конфліктів, та проживають в Житомирській області станом на 31.03.2021**

Номер рядка	Назва показника	Усього дітей
1.	Кількість дітей, відносно яких центрами соціальних служб для сім'ї, дітей та молоді разом зі службами у справах дітей здійснено оцінку потреб	1122
2.	Кількість відкритих кримінальних проваджень про вчинення злочину щодо дитини в зоні воєнних дій та збройних конфліктів (за обставин, передбачених у підпунктах 2-5 пункту 3 Порядку):	-
2.1	зазнали фізичного насильства	-
2.2	зазнали сексуального насильства	-
2.3	були викрадені або незаконно вивезені за межі України	-
2.4	залучалися до участі у діях воєнізованих чи збройних формувань	-
2.5	незаконно утримувалися, у тому числі в полоні	-
3.	Кількість дітей, які мають підстави для встановлення статусу дитини, яка постраждала внаслідок воєнних дій та збройних конфліктів, відповідно до Порядку і звернулися за його отриманням до органу опіки та піклування	211
4	Кількість дітей, яким встановлено статус дитини, яка постраждала внаслідок воєнних дій та збройних конфліктів, за рішенням органу опіки та піклування (за категоріями згідно з пунктом 3 Порядку)	211
4.1	отримали поранення, контузію, каліцтво	-
4.2	зазнали фізичного сексуального насильств	-
4.3	були викрадені або незаконно вивезені за межі України	-
4.4	залучалися до участі у діях воєнізованих чи збройних формувань	-
4.5	незаконно утримувалися, у тому числі в полоні	-
4.6	зазнали психологічного насильства	211
5.	Кількість дітей, яким відмовлено у встановленні статусу дитини, яка постраждала внаслідок воєнних дій та збройних конфліктів, за рішенням органу опіки та піклування	-
6.	Кількість дітей, які за згодою їхніх батьків/законних представників охоплені різними видами соціальних послуг для задоволення виявлених потреб дитини після отримання відповідного статусу	22