

Житомирська обласна державна адміністрація

СЛУЖБА У СПРАВАХ ДІТЕЙ

***«Підсумки роботи служб у
справах дітей
за 2021 рік»***



Аналітично-статистичний збірник

січень, 2022 рік

Вступ

1. Розвиток сімейних форм виховання та усиновлення дітей.

На первинному обліку служб у справах дітей райдержадміністрацій, міських, селищних, сільських рад перебуває 3053 дитини-сироти та дитини, позбавленої батьківського піклування, з них 94,86 % охоплено сімейним вихованням.

Найкращий показник влаштування дітей в сімейні форми виховання в Коростенському районі (96,01 %): Горщиківській, Іршанській, Чоповицькій (по 100 %), Олевській (97,85 %), Народицькій (97,67 %), Овруцькій (97,25 %), Коростенській, Лугинській (по 96,88 %) ТГ;

Бердичівському районі (95,51 %): Вчорайшенській, Семенівській, Швайківській (по 100 %), Ружинській (98,18 %), Райгородоцькій (97,14 %) ТГ;

Новоград-Волинському районі: Довбиській, Дубрівській, Піщівській, Стриївській (по 100 %), Баранівській (97,73 %), Ярунській (96,77 %), Барашівській (96,15 %) ТГ;

Житомирському районі: Андрушківській, Високівській, Глибочицькій, Квітневій, Корнинській, Любарській, Романівській (по 100 %), Коростишівській (97,89 %), Чуднівській (98,61 %), Пулинській (97,37 %), Березівській (97,22 %), Попільнянській (97,06 %), Курненської (96,61 %), Брусилівській (96,47 %), Новоборівській (96,00 %) ТГ.

В той же час нижче загальнообласного показник влаштування дітей в сімейні форми виховання в

Житомирському районі (94,25 %): Оліївській (76,19 %), Волицькій (82,35 %), Старосілецькій (82,61 %), Новогуївській (84,91 %), Радомишльській (88,24 %) ТГ;

Новоград-Волинському районі (94,55 %): Чижівській (85,00 %), Новоград-Волинській (89,29 %) ТГ;

Бердичівському районі: Червоненській (86,67 %) ТГ;

Коростенському районі: Ушомирській (87,10 %) ТГ.

Станом на 31.12.2021 в інтернатних закладах перебуває 82 дитини-сироти та дитини, позбавленої батьківського піклування (на 31.12.2020 - 97), з них: 27 – в закладах системи МОЗ, 44 – системи МОН, 11 – системи МСП.

Національне усиновлення є пріоритетною формою влаштування дитини-сироти та дитини, позбавленої батьківського піклування. На регіональному обліку дітей, які можуть бути усиновлені перебуває 681 дитина-сирота та дитина, позбавлена батьківського піклування. Із загальної кількості дітей, що можуть бути усиновлені: 18 – виховуються в сім'ях опікунів, піклувальників, 545 - в прийомних сім'ях та дитячих будинках сімейного типу.

Протягом 2021 року в області усиновлено 57 дітей, з них 51 - громадянами України, а також 28 дітей усиновлено одним із подружжя (внутрісімейне усиновлення). Усиновлено 10 дітей старше 5 років.

Пріоритетним завданням залишилось мотивування громадян України до усиновлення родинних груп (дотримання принципу родинного походження), оскільки більше половини дітей, які перебувають на обліку з усиновлення, мають братів і сестер. Протягом 2021 року громадяни України усиновили 5 родинних груп (4 – 2 дитини, 1 – 3 дитини) та іноземні громадяни - родинну групу з трьох дітей.

Однією з основних проблем зазначеного напрямку є те, що громадяни України, які виявили бажання усиновити дитину, надають перевагу маленьким дітям. До банку кандидатів в усиновлювачі внесено 27 подружніх пар. Більшість бажають усиновити дитину до 5 років. На обліку таких дітей 72, що складає 10,6 % від загальної кількості дітей, які можуть бути усиновлені. Переважна більшість дітей віком від 6 до 10 років – 194 та від 11 до 17 років – 413.

На території області проживає 613 усиновлених дітей у 514 сім'ях усиновлювачів, з них 120 дітей були усиновлені менше трьох років. Протягом 2021 року службами у справах дітей райдержадміністрацій, міських рад здійснено нагляд та оформлено звіти щодо 219 усиновлених дітей. Сім'ї отримують допомогу при усиновленні на 116 дітей. Вчасно аналізуються проблемні ситуації та надаються рекомендації. В родинях усиновлювачів створені належні умови для повноцінного розвитку навчання та виховання дітей, батьки відповідально виконують свої обов'язки.

Впродовж 2021 року в сім'ї опікунів, піклувальників влаштовано 363 дитини.

На території області проживає 1617 опікунів, піклувальників, з них 52 % - це бабусі, дідусі, 32,7 % опікунів мають вік понад 60 років. Службами у справах дітей райдержадміністрацій, міськвиконкомів постійно здійснюється контроль щодо виконання ними своїх обов'язків. Дані питання розглядаються на засіданнях комісій з питань захисту прав дитини.

На території області станом на 31.12.2021 перебуває 8 дітей-сиріт та дітей, позбавлених батьківського піклування, які виховуються в сім'ях опікунів, піклувальників та прибули з Луганської і Донецької областей.

Пріоритетом залишається розвиток мережі прийомних сімей і дитячих будинків сімейного типу. Станом на 31.12.2021 в регіоні діють 66 дитячих будинків сімейного типу та 148 прийомних сімей, в яких виховується 719 дітей.

Впродовж 2021 року було створено 12 дитячих будинки сімейного типу в Бердичівському (Гришковецька ТГ), Житомирському (Житомирська - 3, Пулинська ТГ – 3, Тетерівська, Черняхівська ТГ), Коростенському (Олевська, Ушомирська ТГ), Новоград-Волинському (Довбиська ТГ) районах, а також 10 прийомних сім'ї у Бердичівському (Гришковецька, Червоненська ТГ), Житомирському (Брусилівська, Високівська, Хорошівська ТГ), Коростенському (Коростенська - 2, Малинська, Олевська ТГ), Новоград-Волинському (Довбиська ТГ) районах, влаштовано 134 дитини.

З прийомних сімей та дитячих будинків сімейного типу впродовж 2021 року вибула 81 дитина-сирота та дитина, позбавлена батьківського піклування.

З них: 2 – усиновлені, 3 – повернуто в біологічну сім'ю, 6 – передано під опіку, 52 – досягли повноліття та навчаються в державних закладах, 9 – закінчили навчальні заклади та працевлаштовані, 1 – влаштовано до інтернатного закладу, 8 – переїзд на постійне місце проживання.

2. Захист житлових та майнових прав дітей-сиріт, дітей, позбавлених батьківського піклування

Надзвичайно актуальним є питання забезпечення дітей-сиріт, дітей, позбавлених батьківського піклування, та осіб з їх числа житлом, у тому числі соціальним.

Стан забезпечення житлом даної категорії дітей становить 77,7 %, переважна більшість з яких має житло на праві користування. Із загальної кількості дітей-сиріт та дітей, позбавлених батьківського піклування, 680 дітей не мають житла.

167 дітей зазначеної категорії, які досягли 16-річного віку, перебувають за місцем її походження або проживання до встановлення опіки, піклування, влаштування до прийомної сім'ї, дитячого будинку сімейного типу, закладів для дітей-сиріт та дітей, позбавлених батьківського піклування, на квартирному обліку громадян, які потребують поліпшення житлових умов (73 дитини), на соціальному квартирному обліку (4 дитини) та на двох зазначених вище обліках (90 дітей).

Станом на 31.12.2021 на квартирних обліках перебуває 495 осіб з числа дітей-сиріт та дітей, позбавлених батьківського піклування.

На реалізацію регіональної (комплексної) цільової соціальної Програми забезпечення житлом дітей-сиріт, дітей, позбавлених батьківського піклування, та осіб з їх числа на 2018-2022 роки у 2021 році з обласного бюджету використано субвенцію у сумі 500,0 тис. грн для придбання соціального житла 3 особам у Житомирській, Коростенській міських та Ушомирській сільській радах. Ще одній особі з числа дітей-сиріт було придбано житло за рахунок коштів Овруцької міської ради.

В області забезпечено виконання вимог постанови Кабінету Міністрів України від 25.08.2005 року № 823, яка регламентує порядок надання одноразової допомоги та її розмір дітям-сиротам та дітям, позбавленим батьківського піклування, після досягнення ними 18-річного віку. За 2021 рік 373 дитини отримали таку допомогу, з них 347 – яким у 2021 році виповнилось 18 років, 21 досягли повноліття у 2020 році, 5 – у 2019 році. В той же час не виплачено одноразову допомогу 52 особам, з них: 39 досягли повноліття у 2021 році, 11 – у 2020 році та 2 – у 2019 році.

Встановлено, що із 1063 дітей, які мають отримувати пенсію по втраті годувальника її отримують 905 дітей, у решти – справи з нарахування пенсії знаходяться у відділеннях пенсійного фонду.

Підвищеної уваги спеціалістів служб у справах дітей потребує питання контролю за призначенням та виплатою аліментів дітям, позбавленим батьківського піклування. Серед 1621 дитини зазначеної категорії, які повинні отримувати аліменти, їх отримують – 405. Це пов'язано з тим, що переважна більшість батьків, з яких в судовому порядку стягнуто аліменти на дітей, не працюють.

Стан проведення заходів щодо подолання дитячої безпритульності та бездоглядності

Станом на 31.12.2021 на обліку в службах у справах дітей райдержадміністрацій, територіальних громад – 2980 дітей, які перебувають у складних життєвих обставинах, з них: 146 дітей, що зазнали насильства в сім'ї, жорстокого поводження, або існує загроза його вчинення, 31 дитини систематично самовільно залишають місце постійного проживання, 11 дітей–сиріт та дітей, позбавлених батьківського піклування, переміщених із тимчасово окупованої території або з району проведення антитерористичної операції, які залишилися без батьківського піклування, 211 дітей, що набула статусу дітей, які постраждали внаслідок воєнних дій та збройних конфліктів.

Забезпечується своєчасне виявлення дітей та постановка їх на облік.

Проводяться рейди обстеження умов проживання дітей в таких сім'ях. За їх результатами вживаються заходи до батьків, які не виконують батьківських обов'язків. Протягом 2021 року обстежено 5350 дітей з 3027 сімей. До адміністративної відповідальності за ст. 184 кодексу України про адміністративні правопорушення ініційовано притягнення 504 батька, з них притягнуто 357 батьків. Всього притягнуто до адміністративної відповідальності 896 батьків, 99 батьків позбавлено батьківських прав відносно 134 дітей.

З метою надання комплексної допомоги дітям, які перебувають у складних життєвих обставинах, залишеним без батьківського піклування, вилучених із несприятливого середовища, службами у справах дітей райдержадміністрацій, міських, селищних, сільських рад такі діти влаштовуються до закладів соціального захисту дітей.

Протягом 2022 року в Обласний центр соціально-психологічної реабілітації дітей «Сонячний дім» Житомирської обласної ради влаштовано 92 дитини. Всього перебувало в закладі 130 дітей. Вибуло 87 дітей, з них: 23 дитини повернулись в рідну сім'ю, пройшовши курс реабілітації; 61 дитина влаштована в сімейні форми виховання (34 - в дитячі будинки сімейного типу/ прийомні сім'ї, 23 дитини – під опіку/ піклування, 4 дитини усиновлено), 3 дитини вибуло до навчальних закладів різних рівнів акредитації.

В області організовано інформаційну та роз'яснювальну роботу щодо запровадження патронату над дитиною, як альтернативу інституційному догляду дітей, пошуку кандидатів у патронатні вихователі. Подали заяву про свій намір стати патронатними вихователями та успішно пройшли первинний відбір - 7 кандидатів.

За станом на 30.12.2021 в області функціонують 11 патронатних сімей, в них влаштовано 13 дітей.

На виконання Закону України «Про внесення змін до деяких законодавчих актів України щодо посилення соціального захисту дітей та підтримки сімей з дітьми» від 26.01.2016 № 936-VIII службами у справах дітей проводиться моніторинг усіх внутрішньо переміщених дітей в районах (містах) області.

В області організовано роботу місцевих центрів соціальних служб із залученням служб у справах дітей щодо оцінки та визначення потреб внутрішньо переміщених дітей, виявлення дітей, які перебувають у складних життєвих обставинах, які мають право на встановлення статусу дитини, яка постраждала внаслідок воєнних дій та збройних конфліктів.

Органами опіки та піклування області надано статус 257 дітям (та особам з їх числа), які постраждали внаслідок воєнних дій та збройних конфліктів. Кримінальних проваджень про вчинення злочинів щодо дітей, які постраждали внаслідок воєнних дій та збройних конфліктів, немає.

Протягом 2021 року в області загинуло з різних причин 46 дітей, з них:

- внаслідок суїциду 12 дітей (11 повішання, 1- стрибнув з мосту);
- внаслідок вбивства 2 дітей;

- внаслідок нещасних випадків загинула 31 дитина (2 - термічні опіки, 1 пожежа, 2 - ураження струмом, 7- утоплення, 1 травма у воді, 1- загибель внаслідок укусів собаки, 4 - асфіксія, дихальні шляхи забиті рвотними масами, 1 - загальне переохолодження організму, 12 – ДТП.

З метою попередження дитячої бездоглядності безпритульності, службами у справах дітей у взаємодії з уповноваженими підрозділами відділів, відділень ГУ НП в Житомирській області протягом 2022 року проведено 2185 профілактичних рейдів «Діти вулиці, Вокзал», під час яких виявлено 3749 дітей, з них 128 дітей вилучено. Після проведення відповідної роботи з дітьми та їх батьками, з 128 вилучених дітей, 14 дітей повернуто батькам, 65 - влаштовано в лікувальні заклади, 48 - в центри соціально-психологічної реабілітації дітей, 1 дитина повернута до навчального закладу. Обстежено 1998 сімей. До батьків, які систематично вживають спиртні напої, не виконують обов'язків щодо виховання дітей здійснюються заходи профілактичного, виховного, адміністративного характеру, попереджено 3513 батьків, ініційовано притягнення до відповідальності 456 батьків.

Порівнюючи результати профілактичних заходів (рейдів) «Діти вулиці», «Вокзал» за 2021 року з аналогічним періодом минулого року встановлено, що їх кількість у поточному році збільшилася (у 2020 році проведено 2078 рейдів, виявлено 1664 дитини, вилучено 124 дитини, обстежено 4888 сімей).

Під час проведення даних рейдів здійснюються перевірки роботи розважальних та торгівельних закладів щодо виявлення порушень правил торгівлі спиртними напоями та тютюновими виробами. У 2021 році виявлено 12 порушень та попереджено 4 посадових особи, ініційовано притягнення до відповідальності 9 посадових осіб.

В ході рейдів виявлено 20 дітей, що вживали спиртні напої. З усіма дітьми та їх батьками проведена відповідна профілактична робота.

На профілактичному обліку уповноважених підрозділів відділень, відділів ювенальної превенції Головного управління Національної поліції в Житомирській області станом на 31.12.2021 перебуває 60 неповнолітніх.

Проведено аналіз (службове розслідування) кожного факту скоєння правопорушення неповнолітнім, з'ясовано причини і умови, що призвели до його скоєння, проведено профілактичну роботу з дітьми та їх батьками.

Службами у справах дітей області організовано проведення 768 засідань комісії з питань захисту прав дитини, на яких розглянуто 5110 питань.

Службами у справах дітей (від органу опіки та піклування) взято участь у 2331 судовому засіданні (кількість судових справ – 808).

З метою удосконалення знань чинного законодавства України з питань охорони дитинства, належного захисту прав та інтересів дітей, начальники та спеціалісти служб у справах дітей райдержадміністрацій, міських, селищних, сільських рад беруть активну участь у проведенні семінарів, нарад, засіданнях виконкомів, сесіях тощо.

В області діє обласна, 4 служби у справах дітей райдержадміністрацій та 66 служб у справах дітей міських, селищних, сільських рад. Штатна чисельність працівників складає 232, фактична – 199 працівників.

Всі служби у справах дітей області підключені до ЄІАС «Діти».

Службою у справах дітей облдержадміністрації здійснюються перевірки роботи служб у справах дітей міських, селищних, сільських рад, під час яких звертається увага на забезпечення службами у справах дітей постійного контролю за станом виконання ст. 32, 34 Закону України «Про місцеве самоврядування в Україні» виконавчими органами сільських, селищних, міських рад. Впродовж року відвідано 4 ССД РДА та 39 ССД ТГ.

Службою у справах дітей облдержадміністрації систематично проводяться семінари, вебінари для спеціалістів служб у справах дітей ТГ з метою надання їм методичної допомоги, підвищення їх кваліфікації, ознайомлення з існуючими проблемними питаннями та шляхами їх вирішення, пріоритетними завданнями у сфері забезпечення та захисту прав дітей. Проведено 20 вебінарів/семінарів для спеціалістів ССД.

Проведено навчання для спеціалістів служб у справах дітей міських, селищних, сільських рад за спеціальною короткостроковою програмою

- з питань соціального захисту дітей-сиріт та дітей позбавлених батьківського піклування (з 17 по 19 березня 2021 року)
- з питань профілактики соціального сирітства (з 02 по 04 листопада 2021 року).

Впродовж року проведено зустріч керівництва області з дітьми-сиротами та дітьми, позбавленими батьківського піклування, випускниками 11-х класів, заходи до Дня захисту дітей, Дня усиновлення, захід до дня Святого Миколая в обласному центрі соціально-психологічної реабілітації дітей «Сонячний дім».

Первинний облік дітей-сиріт та дітей, позбавлених батьківського піклування, станом на 31.12.2021 року

Райони, ТГ	всього на первинному обліку	влаштовано в сімейні форми виховання	влаштовано в державні заклади
Бердичівський			
Андрушівська	74	93,24%	6,76%
Бердичівська	118	94,92%	5,08%
Вчорайшенська	15	100,00%	0,00%
Гришківська	21	95,24%	4,76%
Краснопільська	14	92,86%	7,14%
Райгородоцька	35	97,14%	2,86%
Ружинська	55	98,18%	1,82%
Семенівська	19	100,00%	0,00%
Червоненська	15	86,67%	13,33%
Швайківська	13	100,00%	0,00%
Всього:	379	95,51%	4,49%
Житомирський			
Андрушківська	22	100,00%	0,00%
Березівська	36	97,22%	2,78%
Брусилівська	85	96,47%	3,53%
Високівська	8	100,00%	0,00%
Вишевицька	21	90,48%	9,52%
Вільшанська	20	95,00%	5,00%
Волицька	17	82,35%	17,65%
Глибочицька	22	100,00%	0,00%
Городоцька	11	90,91%	9,09%
Житомирська	350	93,71%	6,29%
Квітнева	11	100,00%	0,00%
Корнинська	15	100,00%	0,00%
Коростишівська	95	97,89%	2,11%
Курненська	59	96,61%	3,39%
Любарська	57	100,00%	0,00%
Миропільська	19	94,74%	5,26%
Новоборівська	25	96,00%	4,00%
Новогуївинська	53	84,91%	15,09%
Оліївська	21	76,19%	23,81%
Попільнянська	34	97,06%	2,94%
Потіївська	13	92,31%	7,69%
Пулинська	76	97,37%	2,63%
Радомишльська	68	88,24%	11,76%
Романівська	50	100,00%	0,00%

Райони, ТГ	всього на первинному обліку	влаштовано в сімейні форми виховання	влаштовано в державні заклади
Станишівська	38	92,11%	7,89%
Старосілецька	23	82,61%	17,39%
Тетерівська	46	93,48%	6,52%
Харитонівська	10	90,00%	10,00%
Хорошівська	60	95,00%	5,00%
Черняхівська	56	92,86%	7,14%
Чуднівська	75	94,67%	5,33%
Всього:	1496	94,25%	5,75%
Коростенський			
Білокоровицька	20	95,00%	5,00%
Гладковицька	12	91,67%	8,33%
Горщиківська	12	100,00%	0,00%
Іршанська	6	100,00%	0,00%
Коростенська	192	96,88%	3,13%
Лугинська	64	96,88%	3,13%
Малинська	74	91,89%	8,11%
Народицька	43	97,67%	2,33%
Овруцька	109	97,25%	2,75%
Олевська	93	97,85%	2,15%
Словечанська	28	92,86%	7,14%
Ушомирська	31	87,10%	12,90%
Чоповицька	17	100,00%	0,00%
Всього:	701	96,01%	3,99%
Новоград-Волинський			
Баранівська	88	97,73%	2,27%
Барашівська	26	96,15%	3,85%
Брониківська	36	91,67%	8,33%
Городницька	16	93,75%	6,25%
Довбиська	20	100,00%	0,00%
Дубрівська	16	100,00%	0,00%
Ємільчинська	64	95,31%	4,69%
Новоград-Волинська	112	89,29%	10,71%
Піщівська	9	100,00%	0,00%
Стрийська	39	100,00%	0,00%
Чижівська	20	85,00%	15,00%
Ярунська	31	96,77%	3,23%
Всього:	477	94,55%	5,45%
Разом:	3053	94,86%	5,14%

**Облік дітей-сиріт та дітей, позбавлених батьківського піклування,
станом на 31.12.2021**

Райони, ТГ	п.о.	опіка	ПС, ДБСТ	держ. заклади	тимчасово в сім'ю родичів	ПТНЗ, ВНЗ	ЦСПРД	лікарня, інше
Бердичівський								
Андрушівська	74	57	12	5	0	0	0	0
Бердичівська	118	105	7	5	0	1	0	0
Вчорайшенська	15	12	3	0	0	0	0	0
Гришковецька	21	14	6	1	0	0	0	0
Краснопільська	14	11	2	0	0	1	0	0
Райгородоцька	35	26	8	1	0	0	0	0
Ружинська	55	32	22	1	0	0	0	0
Семенівська	19	18	1	0	0	0	0	0
Червоненська	15	10	3	1	0	1	0	0
Швайківська	13	11	2	0	0	0	0	0
Всього:	379	296	66	14	0	3	0	0
Житомирський								
Андрушківська	22	19	3	0	0	0	0	0
Березівська	36	23	12	0	0	1	0	0
Брусилівська	85	55	27	2	0	1	0	0
Високівська	8	6	2	0	0	0	0	0
Вишевицька	21	17	2	1	0	1	0	0
Вільшанська	20	15	4	1	0	0	0	0
Волицька	17	12	2	1	2	0	0	0
Глибочицька	22	19	3	0	0	0	0	0
Городоцька	11	10	0	1	0	0	0	0
Житомирська	350	264	64	9	3	10	0	0
Квітнева	11	10	1	0	0	0	0	0
Корнинська	15	12	3	0	0	0	0	0
Коростишівська	95	81	12	0	1	0	0	1
Курненська	59	41	16	0	2	0	0	0
Любарська	57	45	12	0	0	0	0	0
Миропільська	19	16	2	0	1	0	0	0
Новоборівська	25	20	4	1	0	0	0	0
Новогуйвинська	53	28	17	1	6	1	0	0
Оліївська	21	11	5	1	1	3	0	0
Попільнянська	34	29	4	1	0	0	0	0
Потіївська	13	12	0	1	0	0	0	0
Пулинська	76	46	28	2	0	0	0	0
Радомишльська	68	51	9	5	0	3	0	0
Романівська	50	44	6	0	0	0	0	0
Станишівська	38	19	16	2	0	1	0	0

Райони, ТГ	п.о.	опіка	ПС, ДБСТ	держ. заклади	тимчасово в сім'ю родичів	ПТНЗ, ВНЗ	ЦСПРД	лікарня, інше
Старосілецька	23	12	7	2	0	2	0	0
Тетерівська	46	31	12	1	0	2	0	0
Харитонівська	10	6	3	1	0	0	0	0
Хорошівська	60	38	19	2	0	1	0	0
Черняхівська	56	39	13	0	0	4	0	0
Чуднівська	75	45	26	2	0	2	0	0
Всього:	1496	1076	334	37	16	32	0	1
Коростенський								
Білокорочицька	20	17	2	1	0	0	0	0
Гладковицька	12	10	1	0	0	1	0	0
Горщиківська	12	11	1	0	0	0	0	0
Іршанська	6	6	0	0	0	0	0	0
Коростенська	192	147	39	3	0	2	1	0
Лугинська	64	55	7	2	0	0	0	0
Малинська	74	62	6	3	2	1	0	0
Народицька	43	35	7	0	0	1	0	0
Овруцька	109	83	23	2	0	1	0	0
Олевська	93	74	17	1	0	1	0	0
Словечанська	28	26	0	2	0	0	0	0
Ушомирська	31	16	11	2	0	2	0	0
Чоповицька	17	16	1	0	0	0	0	0
Всього:	701	558	115	16	2	9	1	0
Новоград-Волинський								
Баранівська	88	72	14	0	2	0	0	0
Барашівська	26	19	6	0	1	0	0	0
Брониківська	36	22	11	3	0	0	0	0
Городницька	16	10	5	1	0	0	0	0
Довбиська	20	15	5	0	0	0	0	0
Дубрівська	16	4	12	0	0	0	0	0
Ємільчинська	64	54	7	3	0	0	0	0
Новоград-Волинська	112	86	14	4	4	1	0	3
Піщівська	9	8	1	0	0	0	0	0
Стрийська	39	22	17	0	0	0	0	0
Чижівська	20	16	1	3	0	0	0	0
Ярунська	31	20	10	1	0	0	0	0
Всього:	477	348	103	15	7	1	0	3
Разом:	3053	2278	618	82	25	45	1	4

74,62%

20,24%

2,69%

0,82%

1,47%

0,03%

0,13%

Влаштування дітей-сиріт та дітей, позбавлених батьківського піклування, яких поставлено на первинний облік впродовж 2021 року

Райони, ТГ	поставлено на П.О.	тимчасово в сім'ю родичів	усиновлено	опіка, піклування	ПС, ДБСТ	держ.заклади	ЦСПРД	ВНЗ, ПТНЗ	лікувальні заклади	повноліття	інше	% в сімейні форми виховання
Бердичівський												
Андрушівська	15	0	1	8	6	0	0	0	0	0	0	100,00%
Бердичівська	21	0	2	18	0	0	0	0	0	1	0	95,24%
Вчорайшенська	0	0	0	0	0	0	0	0	0	0	0	#ДЕЛ/0!
Гришковицька	3	0	1	0	2	0	0	0	0	0	0	100,00%
Краснопільська	1	0	0	1	0	0	0	0	0	0	0	100,00%
Райгородоцька	10	0	0	4	4	1	0	0	0	1	0	80,00%
Ружинська	4	0	0	3	0	1	0	0	0	0	0	75,00%
Семенівська	1	0	0	0	1	0	0	0	0	0	0	100,00%
Червоненська	2	0	0	2	0	0	0	0	0	0	0	100,00%
Швайківська	0	0	0	0	0	0	0	0	0	0	0	#ДЕЛ/0!
Всього:	57	0	4	36	13	2	0	0	0	2	0	92,98%
Житомирський												
Андрушківська	3	0	0	1	2	0	0	0	0	0	0	100,00%
Березівська	3	0	0	2	0	0	0	1	0	0	0	66,67%
Брусилівська	13	0	2	9	2	0	0	0	0	0	0	100,00%
Високівська	0	0	0	0	0	0	0	0	0	0	0	#ДЕЛ/0!
Вишевицька	5	0	2	3	0	0	0	0	0	0	0	100,00%
Вільшанська	0	0	0	0	0	0	0	0	0	0	0	#ДЕЛ/0!
Волицька	3	2	0	1	0	0	0	0	0	0	0	33,33%
Глибочицька	1	0	0	1	0	0	0	0	0	0	0	100,00%
Городоцька	2	0	0	2	0	0	0	0	0	0	0	100,00%
Житомирська	47	3	1	19	19	1	0	2	0	1	1	82,98%
Квітнева	0	0	0	0	0	0	0	0	0	0	0	#ДЕЛ/0!
Корнинська	1	0	1	0	0	0	0	0	0	0	0	100,00%
Коростишівська	28	1	1	23	1	0	0	0	1	1	0	89,29%
Курненська	7	2	0	4	0	0	0	0	0	1	0	57,14%
Любарська	12	0	1	7	4	0	0	0	0	0	0	100,00%
Миропільська	3	1	0	2	0	0	0	0	0	0	0	66,67%
Новоборівська	5	0	0	3	0	1	0	0	0	1	0	60,00%
Новогуйвинська	9	6	0	2	1	0	0	0	0	0	0	33,33%
Оліївська	3	1	0	1	0	0	0	1	0	0	0	33,33%
Попільнянська	4	0	0	4	0	0	0	0	0	0	0	100,00%
Потіївська	7	0	0	7	0	0	0	0	0	0	0	100,00%
Пулинська	1	0	0	1	0	0	0	0	0	0	0	100,00%
Радомишльська	9	0	0	8	0	1	0	0	0	0	0	88,89%
Романівська	10	0	1	6	0	0	0	0	0	2	1	70,00%
Станишівська	8	0	0	0	6	1	0	1	0	0	0	75,00%

Райони, ТГ	поставлено на п.о.	тимчасово в сім'ю родичів	усиновлено	опіка, піклування	ПС, ДБСТ	держ.заклади	ЦСПРД	ВНЗ, ПТНЗ	лікувальні заклади	повноліття	інше	% в сімейні форми виховання
Старосілецька	2	0	0	1	1	0	0	0	0	0	0	100,00%
Тетерівська	6	0	0	4	1	0	0	1	0	0	0	83,33%
Харитонівська	2	0	0	1	0	0	0	0	0	1	0	50,00%
Хорошівська	8	0	0	5	2	1	0	0	0	0	0	87,50%
Черняхівська	15	0	3	2	5	0	0	4	0	1	0	66,67%
Чуднівська	15	0	0	9	3	2	0	1	0	0	0	80,00%
Всього:	232	16	12	128	47	7	0	11	1	8	2	80,60%
Коростенський												
Білокоровицька	4	0	0	4	0	0	0	0	0	0	0	100,00%
Гладковицька	1	0	0	1	0	0	0	0	0	0	0	100,00%
Горщиківська	2	0	0	1	0	0	0	0	0	0	1	50,00%
Іршанська	0	0	0	0	0	0	0	0	0	0	0	#ДЕЛ/0!
Коростенська	36	0	2	23	8	0	1	1	0	1	0	91,67%
Лугинська	3	0	0	2	1	0	0	0	0	0	0	100,00%
Малинська	16	2	1	9	0	0	0	2	1	0	1	62,50%
Народицька	5	0	0	4	1	0	0	0	0	0	0	100,00%
Овруцька	23	0	0	17	4	1	0	0	0	1	0	91,30%
Олевська	13	0	0	8	5	0	0	0	0	0	0	100,00%
Словечанська	7	0	2	2	0	0	0	0	0	0	3	57,14%
Ушомирська	7	0	0	1	6	0	0	0	0	0	0	100,00%
Чоповицька	3	0	0	3	0	0	0	0	0	0	0	100,00%
Всього:	120	2	5	75	25	1	1	3	1	2	5	87,50%
Новоград-Волинський												
Баранівська	9	2	0	6	0	0	0	0	0	1	0	66,67%
Барашівська	2	1	0	1	0	0	0	0	0	0	0	50,00%
Брониківська	9	0	0	6	1	0	0	0	0	0	2	77,78%
Городницька	1	0	0	0	1	0	0	0	0	0	0	100,00%
Довбиська	4	0	0	4	0	0	0	0	0	0	0	100,00%
Дубрівська	2	0	0	0	2	0	0	0	0	0	0	100,00%
Ємільчинська	7	0	0	7	0	0	0	0	0	0	0	100,00%
Новоград-Волинська	27	4	2	13	3	2	0	0	2	0	1	66,67%
Піщівська	2	0	1	1	0	0	0	0	0	0	0	100,00%
Стриївська	8	0	0	2	6	0	0	0	0	0	0	100,00%
Чижівська	4	0	0	3	0	0	0	0	0	1	0	75,00%
Ярунська	10	0	5	5	0	0	0	0	0	0	0	100,00%
Всього:	85	7	8	48	13	2	0	0	2	2	3	81,18%
Разом:	494	25	29	287	98	12	1	14	4	14	10	83,81%

Кількісні показники усиновлення дітей в Житомирській області (станом на 31.12.2021)

Назва показника	Номер рядка	Усього дітей	З них віком на початок звітнього року				
			До 1 року	1-2 роки	3-5 років	6-10 років	11-17 років
А	Б	1	2	3	4	5	6
Усього усиновлено дітей-сиріт та дітей, позбавлених батьківського піклування, протягом звітнього періоду за рішеннями судових органів	01	57	12	14	21	10	---
З рядка 01 усиновлено громадянами України	02	51	12	13	20	6	---
З рядка 01 усиновлено іноземними громадянами	03	6	---	1	1	4	---
Усього усиновлено дітей одним із подружжя (внутрішнє усиновлення) протягом звітнього періоду за рішеннями судових органів	04	28	---	2	10	9	7
З рядка 04 усиновлено дітей громадянами України	05	28	---	2	10	9	7
З рядка 04 усиновлено дітей іноземними громадянами	06	---	---	---	---	---	---
Усього скасовано або визнано недійсним усиновлень щодо дітей, усиновлених з числа дітей-сиріт та дітей, позбавлених батьківського піклування, протягом звітнього року	07	1	---	---	---	---	1
З рядка 07 скасовано або визнано недійсним усиновлення дітей громадянами України	08	1	---	---	---	---	1
З рядка 07 скасовано або визнано недійсним усиновлення дітей іноземними громадянами	09	---	---	---	---	---	---
Усього усиновлювачів позбавлено батьківських прав протягом звітнього року	10	---	---	---	---	---	---
З рядка 10 позбавлено батьківських прав усиновлювачів - громадян України	11	---	---	---	---	---	---
З рядка 10 позбавлено батьківських прав усиновлювачів – іноземних громадян	12	---	---	---	---	---	---

**Кількісні показники щодо дітей, які перебувають на місцевому обліку з усиновлення
служби у справах дітей регіону, станом на 31 грудня 2021 року**

Кількість дітей на місцевому обліку								з них, перебувають на місцевому обліку з усиновлення та влаштовані в сімейні форми виховання:									
Всього	з них:		з них:					Всього	мають бр\с на обліку	мають інвалідність	влаштовані під опіку			влаштовані в ПС/ДБСТ			Влаштовані в сім'ї родичів, тимчасове влаштування в сім'ї громадян
	мають бр\с на обліку	мають інвалідність	до 1 року	1-2 р.	3-5 р.	6-10 р.	11-17 р.				всього	мають бр\с на обліку	мають інвалідність	всього	з них мають бр\с на обліку	з них до 5 років без бр\с на обліку	
704	457	80	3	12	62	205	422	586	403	26	19	12	0	560	387	0	7

**Кількісні показники щодо дітей, які перебувають на регіональному обліку з усиновлення
станом на 31.12.2021 року**

кількість дітей на обліку								З них перебувають на обліку з усиновлення та влаштовані в сімейні форми виховання:									
всього	з них:		з них:					всього	мають бр\с	мають інвалідність	влаштовані під опіку			влаштовані в ПС/ДБСТ			Влаштовані в сім'ї родичів, тим. влашт. в сім'ї громад.
	мають бр\с	мають інвалідність	до 1 року	1-2 р.	3-5 р.	6-10 р.	11-17 р.				всього	мають бр\с	мають інвалідність	всього	з них мають бр\с	з них до 5 років без бр\с	
681	438	79	2	12	58	194	413	563	385	26	18	12	0	545	373	0	0

**Кількісні показники щодо сімей, які перебувають на обліку кандидатів в усиновлювачі
(станом на 31 грудня 2021 року)**

Регіон	Загальна кількість сімей на обліку							Бажають усиновити дитину віком:					Кількість кандидатів, знятих з обліку відповідно до п. 29 Порядку			
	всього	з них:			з них:			до 1 року	до 3 років	до 5 років	до 10 років	від 10 до 18 років	усиновлення дитини	закінчення строку дії висновку про можливість бути усиновлювачем, якщо такі кандидати не звернулись із заявою про продовження його дії	Подання кандидатами в усиновлювачісьм ової заяви	з'ясування або виникнення обставин, що унеможливають усиновлення
		подружні пари	одинокі громадяни		до 40 років	до 50 років	старше 50 років									
до 40 років	до 50 років	старше 50 років	до 40 років	до 50 років	старше 50 років	до 1 року	до 3 років	до 5 років	до 10 років	від 10 до 18 років	усиновлення дитини	закінчення строку дії висновку про можливість бути усиновлювачем, якщо такі кандидати не звернулись із заявою про продовження його дії	Подання кандидатами в усиновлювачісьм ової заяви	з'ясування або виникнення обставин, що унеможливають усиновлення		
Житомирська область	27	14	5	0	4	4	0	6	11	10	2	2	35	2	2	0

*кандидати регіону 0608, 0625, 0627, 0627 бажають усиновити 2 дитини

Інформація щодо діяльності служб у справах дітей з питань здійснення нагляду за усиновленими дітьми станом на 31 грудня 2021 року

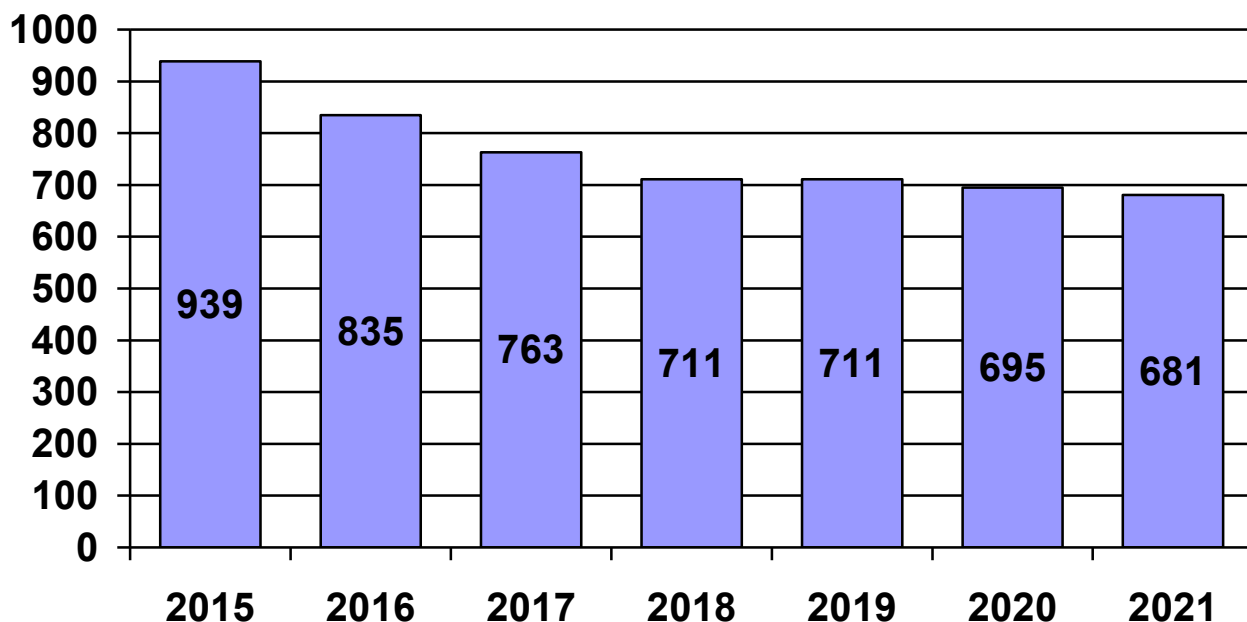
Кількість дітей, які можуть бути усиновлені (на кінець звітнього періоду)		Кількість усиновлених дітей, на обліку у службах у справах дітей (на кінець звітнього періоду)			Протягом звітнього року здійснено нагляд та отримано звіти щодо усиновлених дітей		Виявлено фактів порушення прав дитини в сім'ях усиновлювачів та заходи вжиті щодо їх усунення (протягом)	Допомога при усиновленні			
на регіональному обліку	на місцевому обліку	Всього	з них:		які перебувають на обліку менше трьох років	які перебувають на обліку більше трьох років		отримання	факти припинення	поновлення	нецільове використання коштів
			були усиновлені менше трьох років тому	були усиновлені більше трьох років тому							
681	704	613	120	493	91	128	1	116	0	0	0

**Кількісні показники щодо дітей, які перебувають на місцевому обліку дітей, які можуть бути усиновлені
(станом на 31.12.2021)**

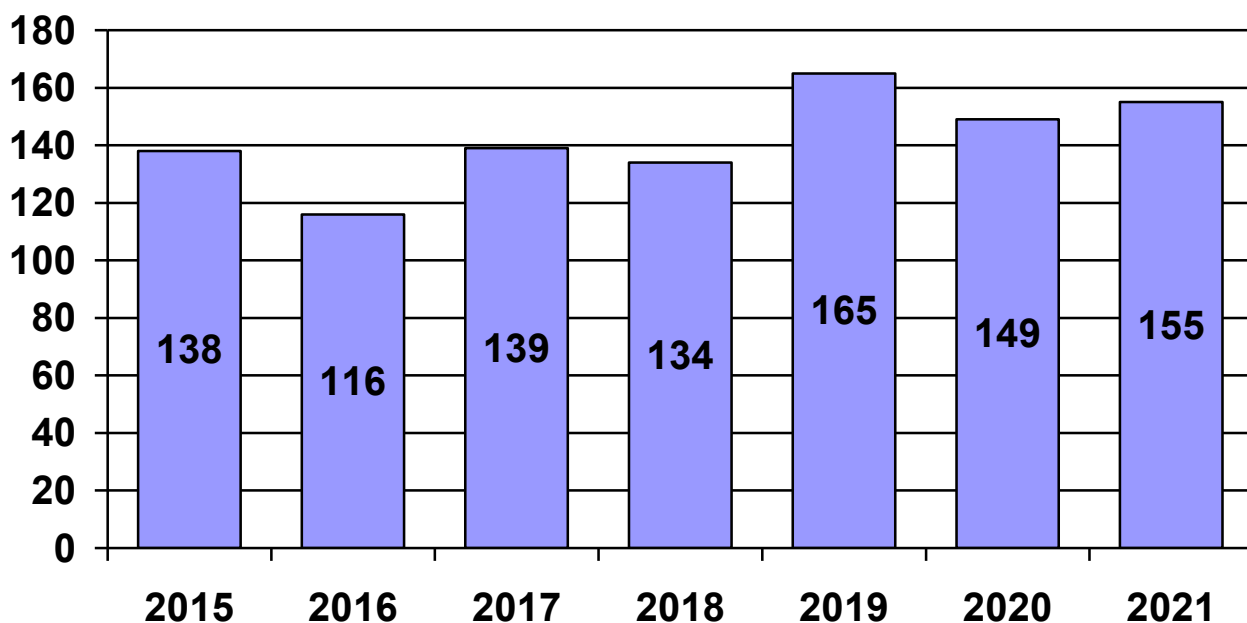
Райони, ТГ	Кількість дітей на обліку	З них за роками народження																		
		2021	2020	2019	2018	2017	2016	2015	2014	2013	2012	2011	2010	2009	2008	2007	2006	2005	2004	2003
<i>Бердичівський</i>	46	0	0	1	0	1	2	2	2	1	2	2	3	4	6	5	4	2	9	0
<i>Житомирський</i>	238	0	0	1	3	3	6	7	8	8	20	17	24	12	17	18	24	30	40	0
<i>Коростенський</i>	46	0	0	0	1	1	1	2	1	2	5	3	5	3	4	2	6	2	8	0
<i>Нов.-Волинський</i>	79	0	0	0	0	3	3	4	1	3	3	2	12	12	5	4	9	8	10	0
Андрушівська	17	0	0	0	1	0	1	1	2	1	1	1	0	0	1	2	2	3	1	0
Баранівська	16	0	0	1	0	2	1	1	1	0	0	0	1	2	3	0	2	1	1	0
Бердичівська	13	0	0	0	0	0	0	0	0	0	0	2	3	1	0	2	0	1	4	0
Житомирська	83	0	2	0	1	3	1	2	2	3	5	10	4	3	6	12	4	8	17	0
Коростенська	43	0	0	0	1	1	0	1	1	2	4	4	2	3	2	4	4	6	8	0
Коростишівська	12	0	0	0	0	0	1	1	0	1	1	1	1	1	2	2	1	0	0	0
Малинська	8	0	0	0	0	2	1	0	0	0	0	0	0	0	0	0	2	2	1	0
Нов.-Волинська	19	0	0	0	0	0	2	0	3	2	0	1	2	2	0	2	1	2	2	0
Овруцька	28	0	1	0	0	0	0	2	0	1	3	2	2	2	1	2	4	4	4	0
Олевська	13	0	0	0	0	0	0	0	0	1	0	2	2	0	2	1	1	2	2	0
Радомишльська	16	0	0	1	0	1	2	1	0	0	0	1	0	0	4	1	1	0	4	0
Чуднівська	28	0	0	0	1	0	0	0	1	2	1	2	1	0	4	4	5	4	3	0
Всього:	705	0	3	4	8	17	21	24	22	27	45	50	62	45	57	61	70	75	114	0

Райони, ТГ	Кількість дітей на обліку	Кількісні показники щодо дітей, які перебувають на <u>регіональному</u> обліку дітей, які можуть бути усиновлені (станом на 31.12.2021)																		
		2021	2020	2019	2018	2017	2016	2015	2014	2013	2012	2011	2010	2009	2008	2007	2006	2005	2004	2003
<i>Бердичівський</i>	46	0	0	1	0	1	2	2	2	1	2	2	3	4	6	5	4	2	9	0
<i>Житомирський</i>	223	0	0	1	3	2	6	6	8	7	17	16	22	12	17	18	23	29	36	0
<i>Коростенський</i>	46	0	0	0	1	1	1	2	1	2	5	3	5	3	4	2	6	2	8	0
<i>Нов.-Волинський</i>	78	0	0	0	0	3	3	4	1	3	3	2	12	12	5	4	8	8	10	0
Андрушівська	17	0	0	0	1	0	1	1	2	1	1	1	0	0	1	2	2	3	1	0
Баранівська	16	0	0	1	0	2	1	1	1	0	0	0	1	2	3	0	2	1	1	0
Бердичівська	13	0	0	0	0	0	0	0	0	0	0	2	3	1	0	2	0	1	4	0
Житомирська	76	0	1	0	1	3	1	2	1	3	4	8	4	2	6	11	4	8	17	0
Коростенська	43	0	0	0	1	1	0	1	1	2	4	4	2	3	2	4	4	6	8	0
Коростишівська	11	0	0	0	0	0	1	1	0	1	1	0	1	1	2	2	1	0	0	0
Малинська	8	0	0	0	0	2	1	0	0	0	0	0	0	0	0	0	2	2	1	0
Нов.-Волинська	19	0	0	0	0	0	2	0	3	2	0	1	2	2	0	2	1	2	2	0
Овруцька	28	0	1	0	0	0	0	2	0	1	3	2	2	2	1	2	4	4	4	0
Олевська	13	0	0	0	0	0	0	0	0	1	0	2	2	0	2	1	1	2	2	0
Радомишльська	16	0	0	1	0	1	2	1	0	0	0	1	0	0	4	1	1	0	4	0
Чуднівська	28	0	0	0	1	0	0	0	1	2	1	2	1	0	4	4	5	4	3	0
Всього:	681	0	2	4	8	16	21	23	21	26	41	46	60	44	57	60	68	74	110	0

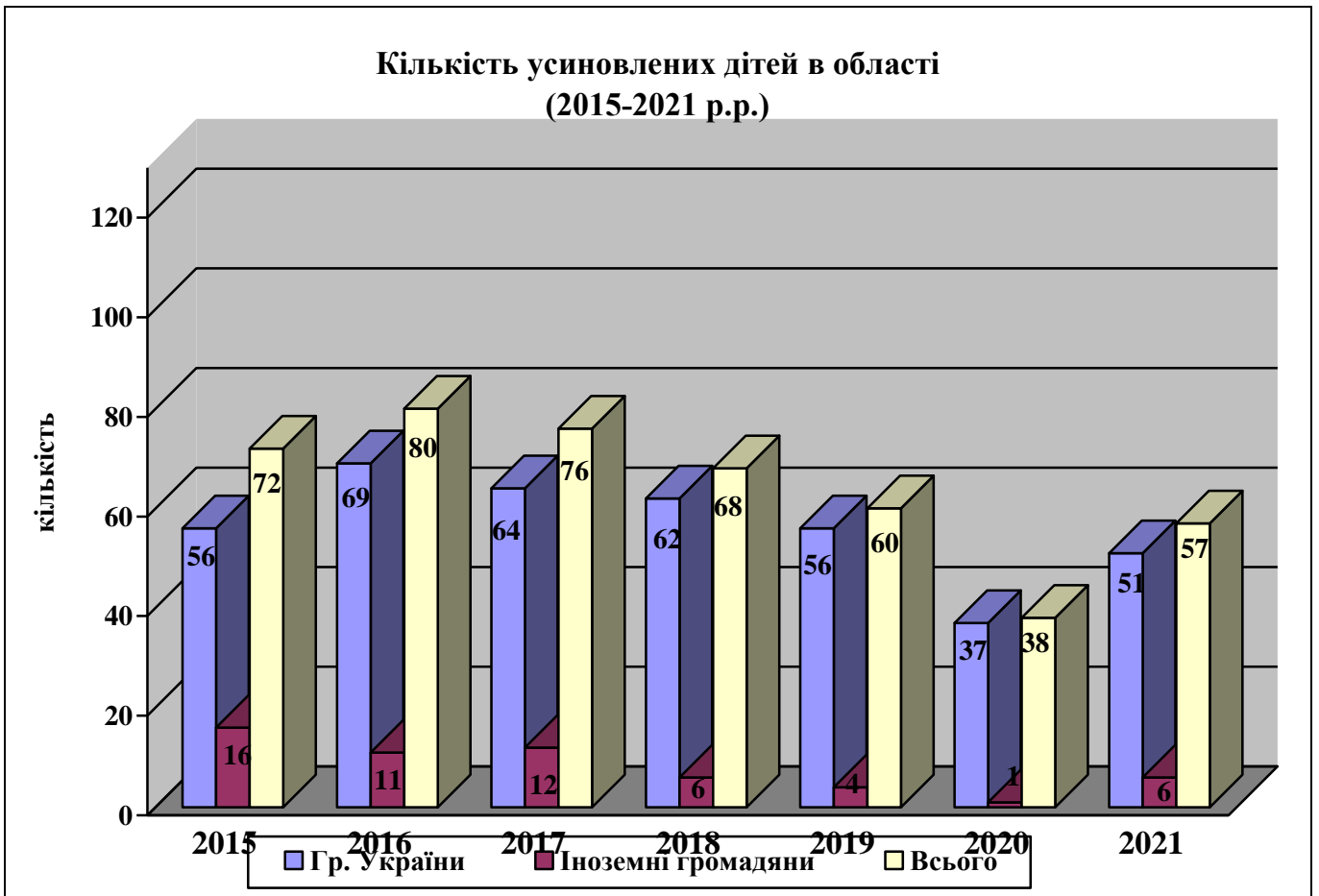
Кількість дітей-сиріт та дітей, позбавлених батьківського піклування, поставлених на облік для можливого усиновлення на регіональний облік за 2015-2021 р.р.



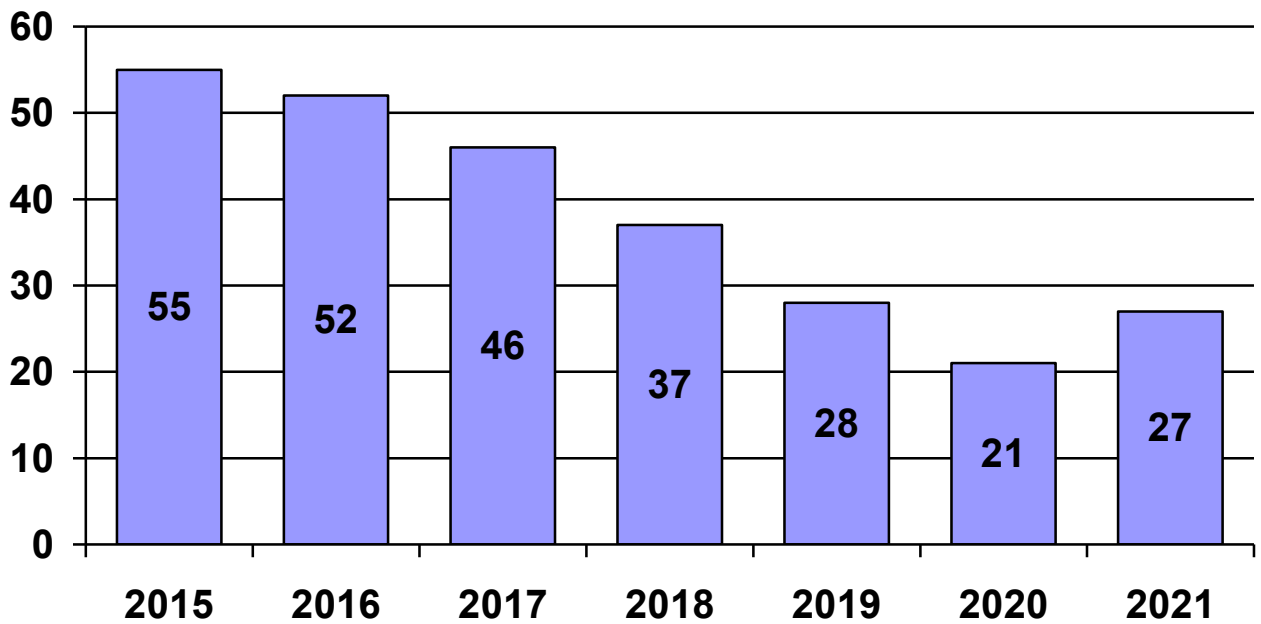
Кількість дітей-сиріт та дітей, позбавлених батьківського піклування, поставлених на облік для можливого усиновлення впродовж 2015-2021 р.р.



**Кількість усиновлених дітей в області
(2015-2021 р.р.)**



**Порівняльна статистика
кандидатів в усиновлювачі
впродовж 2015-2021 р.р.**

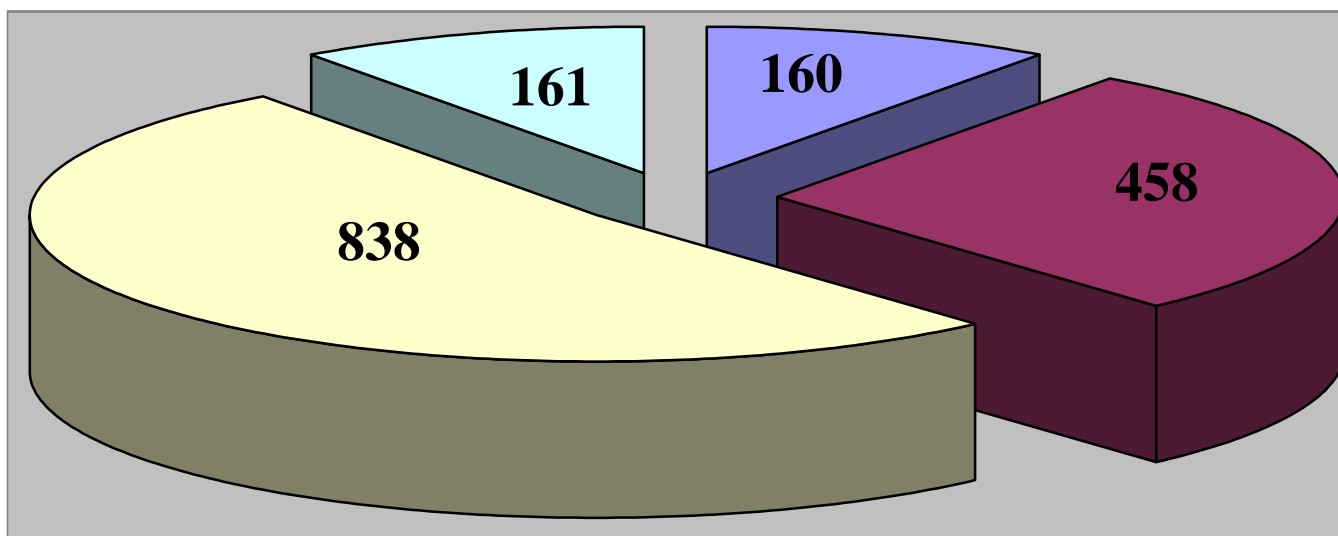


Кількісні показники влаштування дітей-сиріт та дітей, позбавлених батьківського піклування, під опіку, піклування протягом 2021 року

Назва району, ТГ	Загальна кількість дітей-сиріт і дітей, позбавлених батьківського піклування, які перебувають під опікою, піклуванням станом 31.03.21	З них:		З них діти-інваліди:		Встановлено опіку, піклування громадянами протягом звітного періоду	Знято (припинено) опіку, піклування протягом звітного періоду
		Проживають в сім'ях опікунів, піклувальників	Проживають в спеціальних закладах	проживають в сім'ях опікунів, піклувальників	перебувають в спеціальних закладах		
Бердичівський							
Андрушівська	57	57	0	4	0	11	9
Бердичівська	105	103	2	9	2	22	17
Вчорайшенська	12	12	0	0	0	1	7
Гришковецька	14	14	0	0	0	1	4
Краснопільська	11	11	0	1	0	1	5
Райгородоцька	26	26	0	0	0	7	2
Ружинська	32	32	0	0	0	4	3
Семенівська	18	18	0	0	0	1	3
Червоненська	10	10	0	0	1	2	2
Швайківська	11	11	0	0	0	0	3
Всього:	296	294	2	14	3	50	55
Житомирський							
Андрушківська	19	19	0	0	0	1	1
Березівська	23	23	0	2	0	2	1
Брусилівська	55	55	0	2	0	10	5
Високівська	6	6	0	0	0	0	0
Вишевицька	17	17	0	1	0	3	1
Вільшанська	15	15	0	0	0	0	2
Волицька	12	12	0	0	1	1	1
Глибочицька	19	19	0	0	0	1	1
Городоцька	10	10	0	0	1	2	0
Житомирська	264	259	5	10	1	29	39
Квітнева	10	10	0	1	0	2	2
Корнинська	12	12	0	0	0	0	1
Коростишівська	81	77	4	4	0	26	10
Курненська	41	41	0	0	0	4	8
Любарська	45	45	0	1	0	7	5
Миропільська	16	16	0	1	0	2	1
Новоборівська	20	20	0	1	0	3	2
Новогуївинська	28	28	0	2	0	2	8
Оліївська	11	11	0	0	0	1	3


Попільнянська	31	31	0	0	0	5	7
Потіївська	13	12	1	0	0	8	0
Пулинська	46	46	0	1	0	2	8
Радомишльська	51	51	0	0	0	12	12
Романівська	44	43	1	4	1	7	12
Станишівська	19	19	0	0	0	0	4
Старосілецька	12	12	0	1	0	1	1
Тетерівська	31	31	0	2	1	6	5
Харитонівська	6	6	0	0	0	1	1
Хорошівська	38	36	2	0	2	6	11
Черняхівська	39	38	1	1	1	3	12
Чуднівська	45	43	2	1	0	9	8
Всього:	1079	1063	16	35	8	156	172
Коростенський							
Білокорочицька	13	13	0	0	0	4	2
Гладковицька	10	10	0	0	0	1	1
Горщиківська	11	11	0	2	0	1	0
Іршанська	6	6	0	1	0	0	0
Коростенська	147	146	1	5	0	31	29
Лугинська	55	55	0	4	0	3	9
Малинська	63	63	0	2	0	9	9
Народицька	35	35	0	0	0	7	4
Овруцька	83	83	0	1	0	19	10
Олевська	74	74	0	2	0	8	7
Словечанська	26	26	0	0	0	6	2
Ушомирська	16	15	1	2	1	1	5
Чоповицька	16	16	0	1	0	3	5
Всього:	555	553	2	20	1	93	83
Новоград-Волинський							
Баранівська	72	72	0	2	0	9	9
Барашівська	19	19	0	1	0	4	6
Брониківська	22	22	0	0	0	4	2
Городницька	10	10	0	0	1	1	0
Довбиська	15	15	0	0	0	4	1
Дубрівська	4	4	0	0	0	0	1
Ємільчинська	54	54	0	1	0	10	6
Новоград-Волинська	86	86	0	4	0	14	12
Піщівська	8	8	0	0	0	1	1
Стрийська	22	22	0	0	0	5	0
Чижівська	16	15	1	1	1	7	3
Ярунська	20	20	0	0	0	5	0
Всього:	348	347	1	9	2	64	41
Разом:	2278	2257	21	78	14	363	351

Соціально-демографічна характеристика сімей опікунів, піклувальників щодо перебування з підопічними дітьми в родинних стосунках



■ повнолітні сестри і брати ■ тітка, дядько ■ баба, дід ■ інші родичі

Вікова характеристика опікунів, піклувальників

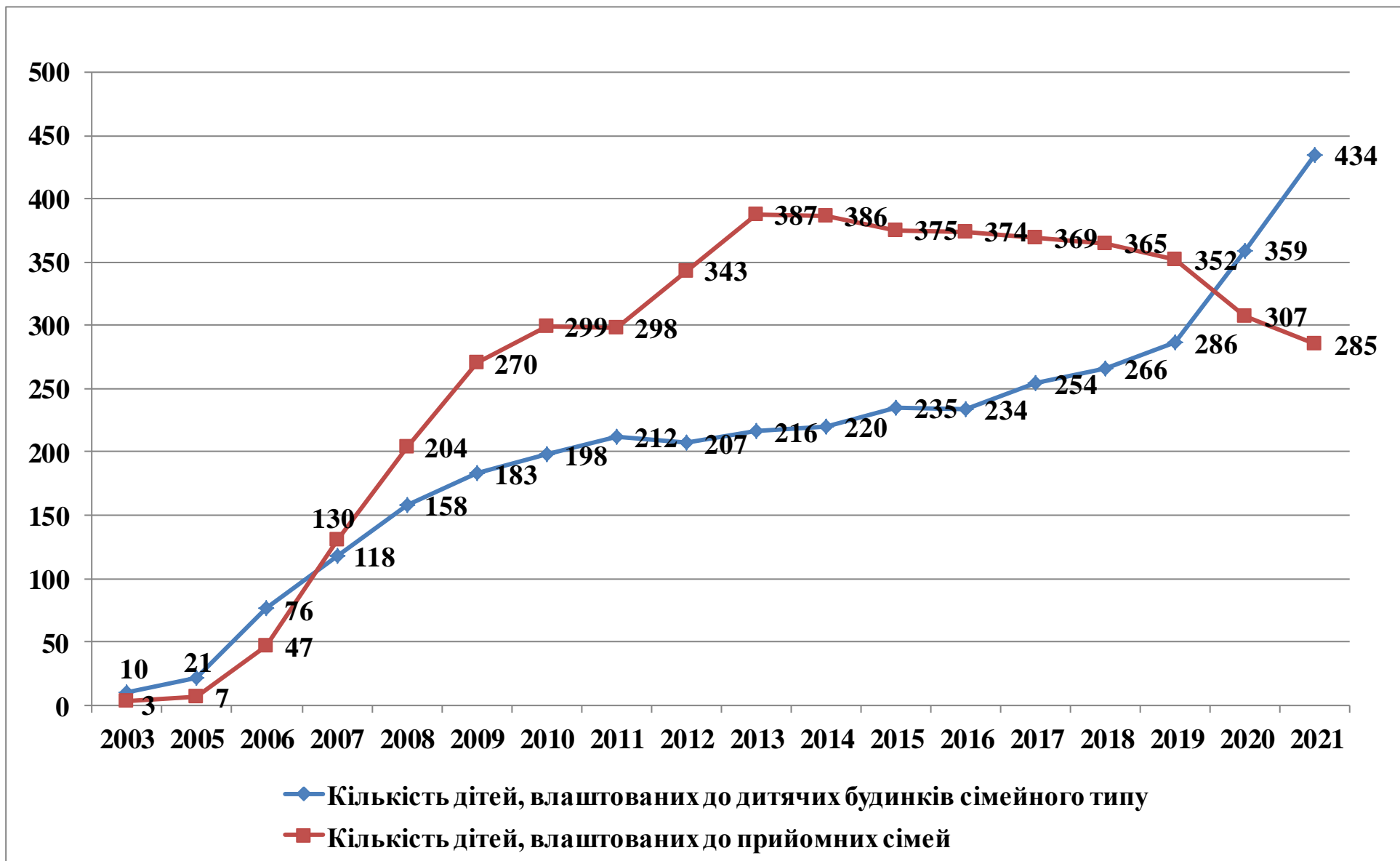


■ до 25 ■ 25-40 ■ 40-60 ■ 60 і більше

<i>Район/ТГ</i>	<i>Функціонує станом на 31.12.2021</i>				<i>Створено впродовж 2021 року</i>				<i>Вибуло впродовж 2021 року</i>			
	<i>ДБСТ</i>	<i>в них дітей</i>	<i>ПС</i>	<i>в них дітей</i>	<i>ДБСТ</i>	<i>в них дітей</i>	<i>ПС</i>	<i>в них дітей</i>	<i>ДБСТ</i>	<i>в них дітей</i>	<i>ПС</i>	<i>в них дітей</i>
Миропільська селищна												
Новоборівська селищна			1	1								
Новогуйвинська селищна			5	7							1	2
Оліївська сільська	2	16				7						
Попільнянська селищна			1	1								
Потіївська сільська												
Пулинська селищна	7	36	11	22	3	12		2			3	10
Радомишльська міська	2	11	2	4						1		1
Романівська селищна	1	9	4	11						1	1	2
Станишівська сільська	2	10								1		
Старосілецька сільська	1	7				3				1		
Тетерівська сільська	2	9			1	4						
Харитонівська сільська												
Хорошівська селищна	2	15	7	11		3	1	3				
Черняхівська селищна	1	3	3	8	1	3						
Чуднівська міська	1	7	2	5		1				1	1	1
Всього:	29	176	57	107	5	33	3	8	0	6	10	25
Коростенський												
Білокоровицька сільська			1	2								
Гладковицька сільська												
Горщиківська сільська												
Іршанська селищна			1	1								
Лугинська селищна			3	8				2				2
Народицька селищна												
Овруцька міська	1	6	1	3		5					1	1
Олевська міська	3	13	7	12	1	6	1	3		2	1	5
Словечанська сільська											1	4
Ушомирська сільська	1	9	3	5	1	9						

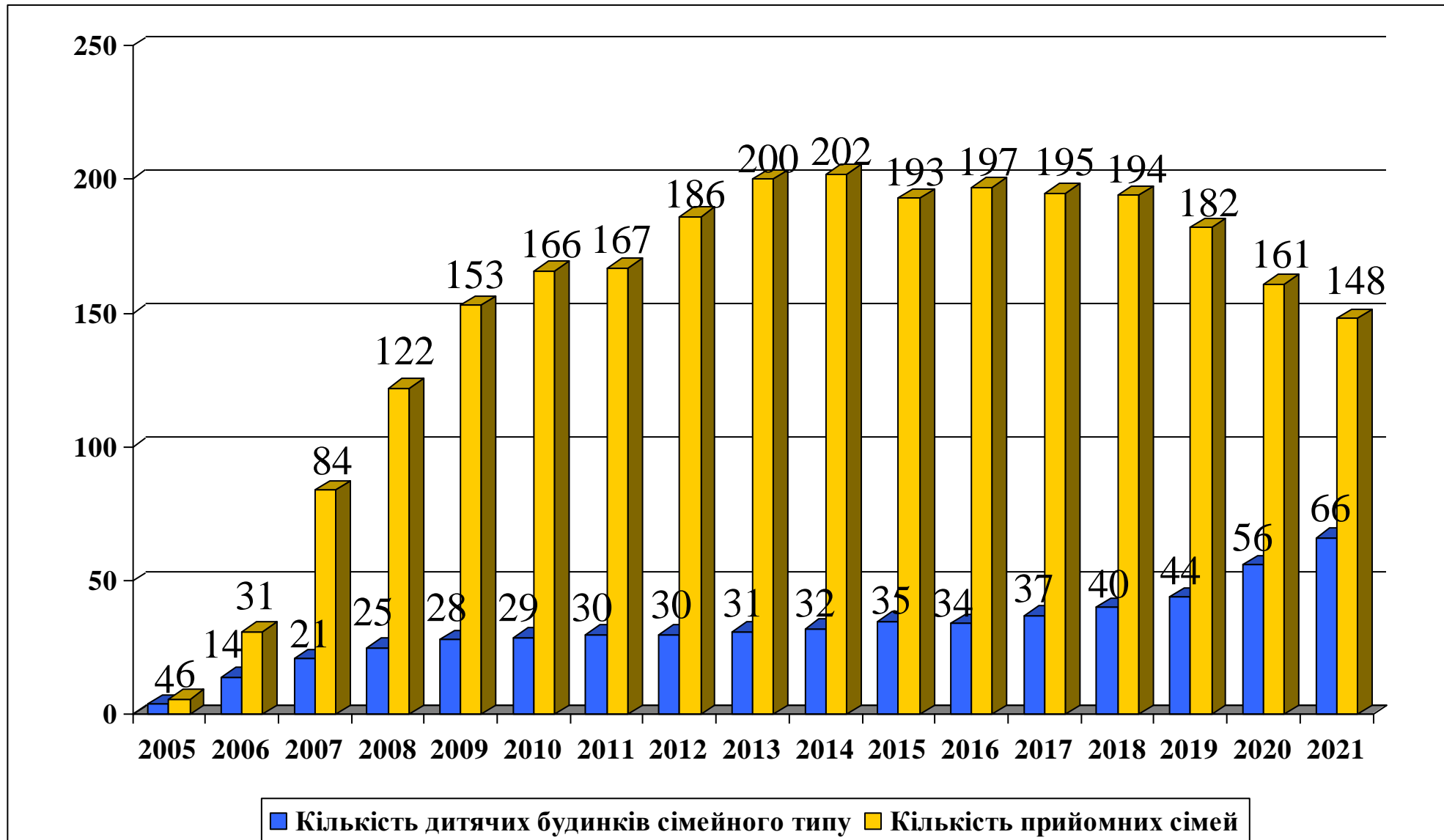
<i>Район/ТГ</i>	<i>Функціонує станом на 31.12.2021</i>				<i>Створено впродовж 2021 року</i>				<i>Вибуло впродовж 2021 року</i>			
	<i>ДБСТ</i>	<i>в них дітей</i>	<i>ПС</i>	<i>в них дітей</i>	<i>ДБСТ</i>	<i>в них дітей</i>	<i>ПС</i>	<i>в них дітей</i>	<i>ДБСТ</i>	<i>в них дітей</i>	<i>ПС</i>	<i>в них дітей</i>
Чоповицька сільська												
Всього:	5	28	16	31	2	20	1	5	0	2	3	12
Новоград-Волинський												
Баранівська міська			6	8								1
Барашівська сільська												
Брониківська сільська	1	6	1	3						2		
Городницька селищна			1	1								
Довбиська селищна	3	19	6	11	1	2	1	4			1	4
Дубрівська сільська												
Ємільчинська селищна			5	9								
Піщівська сільська												
Стриївська сільська	2	11	1	4		3		1		5		
Чижівська сільська			1	2								
Ярунська сільська			2	5								
Всього:	6	36	23	43	1	5	1	5	0	7	1	5
Бердичівська міська	1	6	4	5						1	1	3
Житомирська міська	9	59	10	13	3	22				5	2	3
Коростенська міська	9	72	5	13		12	2	2	1	9	1	3
Малинська міська			5	8			1		1	5		1
Новоград-Волинська міська	2	16	5	10		4		3		1	1	1
Разом:	66	434	148	285	12	102	10	32	2	39	24	64

Відомості щодо кількості дітей, влаштованих до дитячих будинків сімейного типу, прийомних сімей Житомирської області станом на 31.12.2021 року



Динаміка розвитку дитячих будинків сімейного

**типу та прийомних сімей
у Житомирській області станом на 31.12.2021 року**



ССД Глибочицької сільської ради	25	10	16	7	7	1	0	0	2	2	0	0	0	0	0	0	0	0
ССД Городоцької селищної ради	2	2	2	2	0	0	0	0	0	0	0	0	0	0	0	0	0	0
ССД Житомирської міської ради	193	105	62	26	28	23	0	0	14	10	89	46	1	1	0	0	0	0
ССД Квітневої сільської ради	17	6	17	6	0	0	0	0	0	0	0	0	0	0	0	0	0	0
ССД Корнинської селищної ради	11	4	11	4	0	0	0	0	0	0	0	0	0	0	0	0	0	0
ССД Коростишівської міської ради	74	35	46	18	1	1	0	0	0	0	28	17	2	1	0	0	0	0
ССД Курненської сільської ради	33	14	24	11	6	3	0	0	0	0	3	2	0	0	0	0	0	0
ССД Любарської селищної ради	119	49	118	48	1	1	0	0	0	0	0	0	0	0	3	2	0	0
ССД Миропільської селищної ради	22	6	22	6	0	0	0	0	0	0	0	0	0	0	0	0	0	0
ССД Новоборівської селищної ради	23	10	23	10	0	0	0	0	0	0	0	0	0	0	0	0	0	0
ССД Новоуївинської селищної ради	42	24	41	23	2	2	0	0	0	0	0	0	0	0	0	0	0	0
ССД Олівської сільської ради	35	15	34	14	1	1	0	0	2	2	0	0	0	0	0	0	0	0
ССД Потіївської сільської ради	25	24	22	7	3	2	0	0	0	0	0	0	0	0	0	0	0	0
ССД Попільнянської селищної ради	8	6	8	6	0	0	0	0	0	0	0	0	0	0	0	0	0	0
ССД Пулинської селищної ради	53	23	45	19	3	1	0	0	2	2	3	1	0	0	0	0	0	0
ССД Радомишльської міської ради	47	22	44	20	3	2	0	0	0	0	0	0	0	0	0	0	0	0
ССД Романівської селищної ради	71	25	71	25	2	1	0	0	0	0	2	1	0	0	0	0	0	0
ССД Станишівської сільської ради	26	10	26	10	0	0	0	0	1	1	0	0	0	0	0	0	0	0
ССД Старосілецької сільської ради	33	14	27	12	3	2	0	0	0	0	4	2	0	0	0	0	0	0
ССД Тетерівської сільської ради	16	9	15	8	0	0	0	0	1	1	0	0	1	1	0	0	0	0
ССД Харитонівської сільської ради	2	2	2	2	0	0	0	0	0	0	0	0	0	0	0	0	0	0
ССД Хорошівської селищної ради	76	30	70	28	6	2	0	0	0	0	0	0	0	0	0	0	0	0
ССД Черняхівської селищної ради	81	30	78	27	3	3	0	0	0	0	0	0	0	0	0	0	0	0
ССД Чуднівської міської ради	84	37	79	32	3	3	0	0	2	2	1	1	0	0	0	0	0	0
Коростенський район																		
ССД Білокоровицької сільської ради	11	5	11	5	0	0	0	0	0	0	0	0	0	0	0	0	0	0
ССД Гладковицької	17	11	16	10	0	0	0	0	1	1	0	0	0	0	0	0	0	0

сільської ради																		
ССД Горщиківської сільської ради	10	6	7	4	1	1	0	0	0	0	2	1	2	1	0	0	0	0
ССД Іршанської селищної ради	16	8	15	7	1	1	0	0	0	0	0	0	0	0	0	0	0	
ССД Коростенської міської ради	192	96	164	79	8	4	0	0	0	0	20	13	0	0	0	0	0	
ССД Лугинської селищної ради	107	43	106	42	1	1	0	0	0	0	0	0	0	0	0	0	0	
ССД Малинської міської ради	99	43	96	38	4	4	0	0	0	0	1	1	1	1	0	0	0	
ССД Народицької селищної ради	46	18	46	18	0	0	0	0	0	0	0	0	0	0	0	0	0	
ССД Овруцької міської ради	141	59	136	55	5	4	0	0	0	0	0	0	0	0	0	0	0	
ССД Олевської міської ради	153	69	151	68	2	2	0	0	1	1	0	0	0	0	0	0	0	
ССД Словечанської сільської ради	53	20	52	19	0	0	0	0	1	1	0	0	0	0	0	0	0	
ССД Ушомирської сільської ради	27	13	21	11	2	2	0	0	0	0	3	1	1	1	0	0	0	
ССД Чоповицької селищної ради	12	5	9	3	0	0	0	0	0	0	2	1	1	1	0	0	0	
Новоград-Волинський район																		
ССД Баранівської міської ради	101	39	101	39	0	0	0	0	0	0	0	0	0	0	0	0	0	0
ССД Бараїлівської сільської ради	14	8	11	5	2	2	0	0	0	0	1	1	0	0	0	0	0	0
ССД Брониківської сільської ради	51	17	51	15	0	0	0	0	0	0	1	1	0	0	0	0	0	0
ССД Городницької селищної ради	17	11	17	11	0	0	0	0	0	0	0	0	0	0	0	0	0	0
ССД Довбиської селищної ради	24	11	21	8	1	1	0	0	1	1	0	0	0	0	0	0	1	1
ССД Дубрівської сільської ради	1	1	1	1	0	0	0	0	0	0	0	0	0	0	0	0	0	0
ССД Ємільчинської селищної ради	55	25	54	24	2	2	0	0	0	0	0	0	0	0	0	0	0	0
ССД Стривської сільської ради	20	8	18	6	0	0	0	0	0	0	0	0	0	0	0	0	2	2
ССД Піщівської сільської ради	22	8	22	8	0	0	0	0	0	0	0	0	0	0	0	0	0	0
ССД Чижівської сільської ради	44	14	44	14	0	0	0	0	0	0	0	0	0	0	0	0	0	0
ССД Ярунської сільської ради	32	15	32	15	2	1	0	0	0	0	0	0	0	0	0	0	0	0
ССД Новоград-Волинської міської ради	110	61	83	42	16	10	0	0	0	0	11	9	0	0	0	0	0	0
ВСЬОГО	2980	1341	2612	1092	146	104	0	0	31	27	211	122	11	8	3	2	4	4

**Інформація про здійснення заходів щодо попередження насильства в сім'ї стосовно дітей у Житомирській області
станом на 31.12.2021 року**

Кількість звернень щодо насильства в сім'ї, які надійшли протягом звітного періоду	з них надійшли від			Кількість осіб, направлених на корекційні програми	з них		Кількість осіб, які пройшли корекційні програми	Кількість винесених офіційних попереджень	Кількість винесених захисних приписів	Кількість осіб, які перебувають на обліку з приводу вчинення насильства в сім'ї	з них			Кількість сімей, занесених до Банку даних сімей, які опинились у складних життєвих обставинах з приводу насильства в сім'ї	З них кількість сімей, охоплених соціальним супроводом	Кількість осіб, охоплених соціальними послугами (з приводу насильства в сім'ї)	Кількість сімей, направлених до центру соціально-психологічної реабілітації	Кількість дітей, які перебувають на обліку з приводу насильства чи жорстокого поводження з ними	Кількість здійснених заходів з приводу захисту прав дитини від насильства в сім'ї	Кошти, витрачені на реалізацію заходів з питань попередження насильства в сім'ї (грн.)		
	дітей	жінок	чоловіків		жінок	чоловіків					у службі дільничних інспекторів міліції	у кримінальній міліції у справах дітей										
1	2	3	4	5	6	7	8	9	10	11	12	13	14	15	16	17	18	19	20	21	22	23
																				146	<p>Складено адміністративні протоколи:</p> <ul style="list-style-type: none"> - за ст. 173-2 КУпАП — відносно 27 осіб; - ст. 184 КУпАП – відносно 14 батьків; - порушено кримінальну справу - відносно 20 осіб; - 3 особи притягнуто до кримінальної відповідальності; - проведено профілактично-роз'яснювальну роботу – з 89 особами; - відносно 48 осіб направлено листи до поліції про притягнення їх до адміністративної відповідальності; - 12 дітей влаштовано до центру соціально-психологічної реабілітації дітей; - 7 дітей поміщено до ЖОЦСПД - 19 дітей влаштовано до лікувальних закладів на обстеження та лікування. <p>Подано позов до суду відносно 3 батьків про відібрання дітей.</p>	

Жорстоке поводження з дітьми протягом 2021 року в Житомирській області

Діти, які постраждали від:	Кількість дітей, яка перебуває на обліку ССД з причини жорстокого поводження станом на 31.12.2021		Кількість сімей, які перебувають на обліку ЦСС/ДМ з причини жорстокого поводження з дитиною станом на 31.12.2021		В них дітей, які постраждали від жорстокого поводження		Кількість сімей, в яких діти постраждали від жорстокого поводження протягом звітнього періоду		Кількість дітей, які постраждали від жорстокого поводження протягом звітнього періоду		З них																					
							Дітей з біологічних сімей		Дітей, залишених без батьківського піклування		Дітей-сиріт та дітей, позбавлених батьківського піклування																					
							Всього		Проживають в ПС, ДБСТ		Перебувають під опікою, піклуванням		Перебувають в інтернальних закладах		Тимчасово влаштовані в сім'ї родичів, знайомих																	
Фізичного насильства	62	31	34	43	48	45	0	3	3	0	0	0	2	10	36	6	4	2	1	4	0	21	2	0	29	33	14	15	12	15	15	
Сексуального насильства	15	1	1	13	14	14	0	0	0	0	0	0	3	3	8	0	5	0	0	0	0	2	2	0	4	4	1	1	2	2	1	1
Психологічного насильства	63	21	39	30	62	55	0	7	3	4	0	0	13	6	43	0	0	0	0	3	0	12	0	0	15	31	12	16	8	15	7	13
Економічного насильства	6	1	1	2	6	6	0	0	0	0	0	0	0	1	5	0	0	0	0	0	0	2	0	0	1	1	0	0	2	1	2	1
Залучення до проституції	0	0	0	0	0	0	0	0	0	0	0	0	0	0	0	0	0	0	0	0	0	0	0	0	0	0	0	0	0	0	0	0
Залучення до порнографії	0	0	0	0	0	0	0	0	0	0	0	0	0	0	0	0	0	0	0	0	0	0	0	0	0	0	0	0	0	0	0	0
Торгівлі дітьми	0	0	0	0	0	0	0	0	0	0	0	0	0	0	0	0	0	0	0	0	0	0	0	0	0	0	0	0	0	0	0	0
Стали свідками злочину	0	0	0	0	0	0	0	0	0	0	0	0	0	0	0	0	0	0	0	0	0	0	0	0	0	0	0	0	0	0	0	0
Всього:	146	54	75	88	130	120	0	10	6	4	0	0	18	20	92	6	9	2	1	7	0	37	4	0	49	69	27	32	24	33	22	30

*Гр. 16 -комплексна допомога- 49, психологічна – 43.

ЗВІТ за результатами проведення профілактичних заходів (рейдів) «Діти вулиці», «Вокзал» за 2021 рік

Житомирська	1	Житомирська	Регіон		Вилучено дітей				Всього вилучено дітей	Попереджено дітей	Із загальної кількості дітей										Під час проведення рейдів				Повернено	Влаштовано																																										
			2	3	4	5	6	7			8	9	10	За місцем проживання			За віком			За родом занять																																																
2158	2	Проведено рейдів	3	Виявлено всього дітей	4	3 вулиці	5	3 сім'ї	6	3 комп'ютерних клубів	7	3 розважальних закладів	8	Знайдені, підкинуті	9	Всього вилучено дітей	10	3621	11	Попереджено дітей	12	Виявлено повторно	13	область	14	Інші області України	15	СНД	16	Зарубіжжя (без СНД)	17	Місце проживання дитини невідоме	18	До 6 років	19	Від 6 до 14 років	20	Від 14 до 18 років	21	Учнів шкіл, профтехучилищ	22	Не навчаються, не працюють	23	Працюючих	24	Вживали спиртні напої	25	Вживали наркотичні та токсичні речовини	26	Виявлено порушень правил торгівлі спиртними напоями та тютюновими виробами	27	Попереджено посадових осіб	28	Ініційовано притягнення до відповідальності посадових осіб	29	Обстежено сімей	30	Попереджено батьків	31	Ініційовано притягнення до відповідальності батьків	32	В сім'ю	33	До навчальних закладів	34	В притулок. центр	65	Заклади охорони здоров'я

Інформація щодо чисельності дітей, які постраждали внаслідок воєнних дій та збройних конфліктів, та проживають в Житомирській області станом на 31.12.2021

Номер рядка	Назва показника	Усього дітей
1.	Кількість дітей, відносно яких центрами соціальних служб для сім'ї, дітей та молоді разом зі службами у справах дітей здійснено оцінку потреб	1148
2.	Кількість відкритих кримінальних проваджень про вчинення злочину щодо дитини в зоні воєнних дій та збройних конфліктів (за обставин, передбачених у підпунктах 2-5 пункту 3 Порядку):	-
2.1	зазнали фізичного насильства	-
2.2	зазнали сексуального насильства	-
2.3	були викрадені або незаконно вивезені за межі України	-
2.4	залучалися до участі у діях воєнізованих чи збройних формувань	-
2.5	незаконно утримувалися, у тому числі в полоні	-
3.	Кількість дітей, які мають підстави для встановлення статусу дитини, яка постраждала внаслідок воєнних дій та збройних конфліктів, відповідно до Порядку і звернулися за його отриманням до органу опіки та піклування	257
4	Кількість дітей, яким встановлено статус дитини, яка постраждала внаслідок воєнних дій та збройних конфліктів, за рішенням органу опіки та піклування (за категоріями згідно з пунктом 3 Порядку)	257
4.1	отримали поранення, контузію, каліцтво	-
4.2	зазнали фізичного сексуального насильств	-
4.3	були викрадені або незаконно вивезені за межі України	-
4.4	залучалися до участі у діях воєнізованих чи збройних формувань	-
4.5	незаконно утримувалися, у тому числі в полоні	-
4.6	зазнали психологічного насильства	257
5.	Кількість дітей, яким відмовлено у встановленні статусу дитини, яка постраждала внаслідок воєнних дій та збройних конфліктів, за рішенням органу опіки та піклування	-
6.	Кількість дітей, які за згодою їхніх батьків/законних представників охоплені різними видами соціальних послуг для задоволення виявлених потреб дитини після отримання відповідного статусу	35