

Житомирська обласна державна адміністрація

СЛУЖБА У СПРАВАХ ДІТЕЙ

***«Підсумки роботи служб у
справах дітей
За I півріччя 2021 року»***



Аналітично-статистичний збірник

липень, 2021 рік

Вступ

1. *Розвиток сімейних форм виховання та усиновлення дітей.*

На первинному обліку служб у справах дітей райдержадміністрацій, міських, селищних, сільських рад перебуває 3041 дитина-сирота та дитина, позбавлена батьківського піклування, з них 93,78 % охоплено сімейним вихованням.

Найкращий показник влаштування дітей в сімейні форми виховання в

Коростенському районі (94,83 %): Іршанській, Чоповицькій (по 100 %), Овруцькій (96,94 %), Коростенській (96,88 %), Олевській (96,63 %), Малинській (96,10 %) ТГ;

Житомирському районі: Андрушківській, Березівській, Високівській, Глибочицькій, Квітневій, Миропольській, Романівській, Харитонівській (по 100 %), Чуднівській (98,61 %), Любарській (98,04 %), Курненської (96,77 %), Черняхівській (96,61 %) ТГ;

Бердичівському районі: Семенівській, Швайківській (по 100 %), Ружинській (98,15 %) ТГ;

Новоград-Волинському районі: Дубрівській, Стриївській (по 100 %), Баранівській (по 97,75 %) ТГ.

В той же час нижче загальнообласного показник влаштування дітей в сімейні форми виховання в

Новоград-Волинському районі (93,22 %): Чижівській (86,36 %), Брониківській (86,49 %), Ємільчинській (89,06 %), Барашівській (89,29 %) ТГ;

Бердичівському районі (93,30 %): Райгородоцькій (84,85 %), Червоненській (85,71 %) ТГ;

Житомирському районі (93,60 %): Старосілецькій (77,27 %), Потіївській (83,33 %), Вишевицькій (85,00 %), Радомишльській (85,92 %), Новоборівській (89,29 %) ТГ;

Коростенському районі: Словечанській (78,79 %), Ушомирській (83,87 %) ТГ.

Станом на 30.06.2021 в інтернатних закладах перебуває 101 дитина-сирота та дитина, позбавлена батьківського піклування (на 31.12.2020 - 97), з них: 44 – в закладах системи МОЗ, 45 – системи МОН, 12 – системи МСП.

Національне усиновлення є пріоритетною формою влаштування дитини-сироти та дитини, позбавленої батьківського піклування. На регіональному обліку дітей, які можуть бути усиновлені перебуває 693 дитини-сироти та дитини, позбавленої батьківського піклування. Із загальної кількості дітей, що можуть бути усиновлені: 28 – виховуються в сім'ях опікунів, піклувальників, 526 - в прийомних сім'ях та дитячих будинках сімейного типу.

Протягом I півріччя 2021 року в області усиновлено 26 дітей, з них 25 - громадянами України, а також 17 дітей усиновлено одним із подружжя (внутрісімейне усиновлення). Усиновлено 6 дітей старше 5 років.

Пріоритетним завданням залишилось мотивування громадян України до усиновлення родинних груп (дотримання принципу родинного походження), оскільки більше половини дітей, які перебувають на обліку з усиновлення, мають братів і сестер. Протягом I півріччя 2021 року усиновили 2 родинні групи (1 – 2 дитини, 1 – 3 дитини).

Однією з основних проблем зазначеного напрямку є те, що громадяни України, які виявили бажання усиновити дитину, надають перевагу маленьким дітям. До банку кандидатів в усиновлювачі внесено 23 подружніх пари. Більшість бажають усиновити дитину до 5 років. На обліку таких дітей 74, що складає 10,7 % від загальної кількості дітей, які можуть бути усиновлені. Переважна більшість дітей віком від 6 до 10 років – 168 та від 11 до 17 років – 451.

На території області проживає 609 усиновлених дітей у 506 сім'ях усиновлювачів, з них 107 дітей були усиновлені менше трьох років. Протягом I півріччя 2021 року службами у справах дітей райдержадміністрацій, міських рад здійснено нагляд та оформлено звіти щодо 109 усиновлених дітей. Сім'ї отримують допомогу при усиновленні на 105 дітей. Вчасно аналізуються проблемні ситуації та надаються рекомендації. В родинях усиновлювачів створені належні умови для повноцінного розвитку навчання та виховання дітей, батьки відповідально виконують свої обов'язки.

Впродовж I півріччя 2021 року в сім'ї опікунів, піклувальників влаштовано 170 дітей.

На території області проживає 1575 опікунів, піклувальників, з них 52 % - це бабусі, дідусі, 32,7 % опікунів мають вік понад 60 років. Службами у справах дітей райдержадміністрацій, міськвиконкомів постійно здійснюється контроль щодо виконання ними своїх обов'язків. Дані питання розглядаються на засіданнях комісій з питань захисту прав дитини.

На території області станом на 30.06.2021 перебуває 10 дітей-сиріт та дітей, позбавлених батьківського піклування, які виховуються в сім'ях опікунів, піклувальників та прибули з Луганської і Донецької областей.

Пріоритетом залишається розвиток мережі прийомних сімей і дитячих будинків сімейного типу. Станом на 30.06.2021 в регіоні діють 61 дитячий будинок сімейного типу та 153 прийомних сім'ї, в яких виховується 690 дітей.

Впродовж I півріччя 2021 року було створено 4 дитячих будинки сімейного типу в Житомирському (Житомирська, Пулинська ТГ - 2), Коростенському (Ушомирська ТГ) районах, а також 4 прийомних сім'ї у Бердичівському (Червоненська ТГ), Житомирському (Хорошівська ТГ), Коростенському (Коростенська, Олевська ТГ) районах, влаштовано 54 дитини.

З прийомних сімей та дитячих будинків сімейного типу впродовж I півріччя 2021 року вибуло 30 дітей-сиріт та дітей, позбавлених батьківського піклування. З них: 1 – усиновлена, 3 – повернуто в біологічну сім'ю, 14 – досягли повноліття та навчаються в державних закладах, 2 – закінчили навчальні заклади та працевлаштовані, 6 – набуття повної цивільної дієздатності, 4 – переїзд на постійне місце проживання.

2. Захист житлових та майнових прав дітей-сиріт, дітей, позбавлених батьківського піклування

Надзвичайно актуальним є питання забезпечення дітей-сиріт, дітей, позбавлених батьківського піклування, та осіб з їх числа житлом, у тому числі соціальним.

Стан забезпечення житлом даної категорії дітей становить 77,7 %, переважна більшість з яких має житло на праві користування. Із загальної кількості дітей-сиріт та дітей, позбавлених батьківського піклування, 680 дітей не мають житла.

162 дитини зазначеної категорії, які досягли 16-річного віку, перебувають за місцем її походження або проживання до встановлення опіки, піклування, влаштування до прийомної сім'ї, дитячого будинку сімейного типу, закладів для дітей-сиріт та дітей, позбавлених батьківського піклування, на квартирному обліку громадян, які потребують поліпшення житлових умов (63 дитини), на соціальному квартирному обліку (11 дітей) та на двох зазначених вище обліках (88 дітей).

Станом на 31.03.2021 на квартирних обліках перебуває 457 осіб з числа дітей-сиріт та дітей, позбавлених батьківського піклування.

На реалізацію регіональної (комплексної) цільової соціальної Програми забезпечення житлом дітей-сиріт, дітей, позбавлених батьківського піклування, та осіб з їх числа на 2018-2022 роки у 2021 році в обласному бюджеті передбачено субвенцію у сумі 500,0 тис. грн для придбання соціального житла.

Стан проведення заходів щодо подолання дитячої безпритульності та бездоглядності

Станом на 30.06.2021 на обліку в службах у справах дітей райдержадміністрацій, територіальних громад – 2824 дитини, які перебувають у складних життєвих обставинах, з них: 113 дітей, що зазнали насильства в сім'ї, жорстокого поводження, або існує загроза його вчинення, 26 – систематично самовільно залишають місце постійного проживання, 10 дітей-сиріт та дітей, позбавлених батьківського піклування, переміщених із тимчасово окупованої території або з району проведення антитерористичної операції, які залишилися без батьківського піклування, 191 дитина, що набула статусу дітей, які постраждали внаслідок воєнних дій та збройних конфліктів.

Забезпечується своєчасне виявлення дітей та постановка їх на облік.

Проводяться рейди обстеження умов проживання дітей в таких сім'ях. За їх результатами вживаються заходи до батьків, які не виконують батьківських обов'язків. Протягом I півріччя 2021 року обстежено 2895 дітей з 1454 сімей. До адміністративної відповідальності за ст. 184 кодексу України про адміністративні правопорушення ініційовано притягнення 283 батька, з них притягнуто 215 батьків. Всього притягнуто до адміністративної відповідальності 489 батьків, 49 батьків позбавлено батьківських прав відносно 63 дітей, у 1 з батьків відібрано 1 дитину за рішенням суду.

З метою надання комплексної допомоги дітям, які перебувають у складних життєвих обставинах, залишеним без батьківського піклування, вилучених із несприятливого середовища, службами у справах дітей райдержадміністрацій, міських, селищних, сільських рад такі діти влаштовуються до закладів соціального захисту дітей.

Протягом I півріччя 2021 року в комунальну установу «Обласний центр соціально-психологічної реабілітації дітей «Сонячний дім» Житомирської обласної ради влаштовано 39 дітей. Всього перебувало в закладі 77 дітей. Вибуло 33 дитини, з них: 10 дітей повернулись в рідну сім'ю; 19 дітей влаштовані в сімейні форми виховання (1 дитина усиновлена, 14 - в дитячі будинки сімейного типу, прийомні сім'ї, 4 дитини – під опіку, піклування), 2 дитини переведено в центр соціально-психологічної реабілітації дітей до м. Києва та 2 дитини влаштовано до братів та сестер в патронатну сім'ю. За станом на 30.06.2021 року в центрі перебувало 44 дитини.

У стаціонарне відділення термінового влаштування та соціально-психологічної реабілітації дітей Коростенського міського центру соціальної підтримки дітей та сімей «Віри, Надії, Любові» протягом I півріччя 2021 року поступило 29 дітей з 14 сімей. Вибуло 27 дітей з 13 сімей. З них: в рідну сім'ю - 17 дітей, 10 дітей в сімейні форми виховання (2 – в родину піклувальника, 1 – в родину опікуна, 1 - в прийомну сім'ю, 5 – в дитячий будинок сімейного типу, 1 - в родину усиновлювачів). Станом на 30.06.2021 року в Центрі перебувало 27 дітей з 18 сімей (всі діти мешканці Коростенської ТГ).

В області діє приватний заклад «Житомирський соціально-реабілітаційний центр для єврейських дітей дитяче містечко «Алюмім». Протягом I півріччя 2021 року діти в заклад не влаштовувались, вибуло 2 дитини в рідну сім'ю. Станом на 30.06.2021 в закладі перебувало 27 дітей.

В області організовано інформаційну та роз'яснювальну роботу щодо запровадження патронату над дитиною, як альтернативу інституційному догляду дітей, пошуку кандидатів у патронатні вихователі. Наразі проходять навчання 4 кандидати у патронатні вихователі та їх помічники.

За станом на 30.07.2021 в області функціонують 7 патронатних сімей (Житомирський та Новоград–Волинський райони, Малинська та Новоград-Волинська міські ради, Романівська селищна рада – по 1 сім'ї, Хорошівська селищна рада – 2 сім'ї).

На виконання Закону України «Про внесення змін до деяких законодавчих актів України щодо посилення соціального захисту дітей та підтримки сімей з дітьми» від 26.01.2016 № 936-VIII службами у справах дітей проводиться моніторинг усіх внутрішньо переміщених дітей в районах (містах) області.

В області організовано роботу місцевих центрів соціальних служб із залученням служб у справах дітей щодо оцінки та визначення потреб внутрішньо переміщених дітей, виявлення дітей, які перебувають у складних життєвих обставинах, які мають право на встановлення статусу дитини, яка постраждала внаслідок воєнних дій та збройних конфліктів.

Місцевими центрами соціальних служб здійснено оцінку потреб 1131 внутрішньо переміщеної дитини, 74 дитини охоплено соціальним супроводом центрів соціальних служб для сім'ї, дітей та молоді області, іншими соціальними послугами – 1026 дітей. До надання соціальних послуг зазначеній категорії дітей залучено 108 фахівців із соціальної роботи.

Органами опіки та піклування області надано статус 229 дітям (та особам з їх числа), які постраждали внаслідок воєнних дій та збройних конфліктів. Кримінальних проваджень про вчинення злочинів щодо дітей, які постраждали внаслідок воєнних дій та збройних конфліктів, немає.

Протягом I півріччя 2021 року в області загинуло з різних причин 17 дітей: внаслідок суїциду – 4 дитини (повішання); внаслідок нещасних випадків загинуло 13 дітей, з них: 2 дитини - утоплення, 1 дитина – ураження струмом, 1 – термічні опіки, 6 дітей - дорожньо-транспортні пригоди, 1 дитина – переохолодження, 2 дитини – задихнулися (дихальні шляхи забиті рвотними масами). У порівнянні з аналогічним періодом минулого року збільшилась кількість загиблих дітей (у I півріччі 2020 року - 15 дітей)

З метою попередження дитячої бездоглядності безпритульності, службами у справах дітей у взаємодії з уповноваженими підрозділами відділів, відділень ГУ НП в Житомирській області протягом I півріччя 2021 року проведено 974 профілактичних рейди «Діти вулиці, Вокзал», під час яких виявлено 1451 дитину, з них 85 дітей вилучено. Після проведення відповідної роботи з дітьми та їх батьками тощо з 85 вилучених дітей, 2 дитини повернуто батькам, 47 - влаштовано в лікувальні заклади, 35 - в центри соціально-психологічної реабілітації дітей, 1 – повернуто до навчального закладу. Обстежено 2575 сімей. До батьків, які систематично вживають спиртні напої, не виконують обов'язків щодо виховання дітей, здійснюються заходи профілактичного, виховного, адміністративного характеру, попереджено 1800 батьків, ініційовано притягнення до відповідальності 240 батьків.

Порівнюючи результати профілактичних заходів (рейдів) «Діти вулиці», «Вокзал» за I півріччя 2021 року з аналогічним періодом минулого року встановлено, що їх кількість у поточному році зменшилася, проте збільшилася кількість виявлених та вилучених дітей, обстежених сімей (у I півріччі 2020 року проведено 994 рейди, виявлено 870 дітей, вилучено 63 дитини, обстежено 2534 сім'ї).

Найбільше профілактичних рейдів протягом I півріччя 2021 року проведено службами у справах дітей Брусилівської селищної ради (52), Коростишівської міської ради (55), Малинської міської ради (54), Народицької селищної ради (60), Новоград-Волинської міської ради (55).

Під час проведення даних рейдів здійснюються перевірки роботи розважальних та торгівельних закладів щодо виявлення порушень правил торгівлі спиртними напоями та тютюновими виробами. У I півріччі 2021 року (як і в I півріччі 2020 року) виявлено 7 порушень (Андрушівська, Житомирська, Коростишівська, Олевська, Новоград-Волинські міські ради).

В ході рейдів виявлено 10 дітей, що вживали спиртні напої. З усіма дітьми та їх батьками проведена відповідна профілактична робота (у I півріччі 2020 року – 15 дітей).

Службою у справах дітей облдержадміністрації забезпечено організацію роботи служб у справах дітей в умовах карантинних обмежень, під час літніх канікул. Видано та направлено для роботи наказ ССД ОДА від 28.05.2021 № 50-ОД «Про проведення в області профілактичних заходів (рейдів) під час літніх канікул». У червні поточного року проведено 235 таких рейдів, виявлено 552 дитини, з них вилучено 20 дітей (під час рейду влаштовано в лікувальні заклади 4 дитини, повернуто батькам – 13 дітей, 3 дитини влаштовано до закладів соціального захисту дітей), обстежено 615 сімей.

На профілактичному обліку уповноважених підрозділів відділень, відділів ювенальної превенції Головного управління Національної поліції в Житомирській області станом на 01.07.2021 перебуває 72 неповнолітніх.

Проведено аналіз (службове розслідування) кожного факту скоєння правопорушення неповнолітнім, з'ясовано причини і умови, що призвели до його скоєння, проведено профілактичну роботу з дітьми та їх батьками.

Службами у справах дітей райдержадміністрацій, міських, селищних, сільських рад протягом I півріччя 2021 року здійснено 22 перевірки стану виховної роботи з дітьми у закладах освіти.

Організовано проведення 315 засідань комісії з питань захисту прав дитини, на яких розглянуто 2129 питань.

Службами у справах дітей (від органу опіки та піклування) підготовлено 73 позовні заяви до суду стосовно вирішення долі 160 дітей та 215 висновків органу опіки та піклування до суду. Взято участь у 1132 судових засіданнях.

З метою удосконалення знань чинного законодавства України з питань охорони дитинства, належного захисту прав та інтересів дітей, начальники та спеціалісти служб у справах дітей райдержадміністрацій, міських, селищних, сільських рад беруть активну участь у проведенні семінарів, нарад, засіданнях виконкомів, сесіях тощо. Протягом I півріччя 2021 року проведено або взято участь у 829 таких нарадах.

Взято участь у 4 виступах на радіо, 18 – на телебаченні, надруковано 29 статей у пресі та 462 публікації в інтернет мережі (на офіційних сайтах, групах тощо).

Працівниками служб у справах дітей проведено 2900 виступів, бесід з батьками, або особами, що їх замінюють, та 2063 виступи, бесіди з дітьми.

В області у всіх 66 територіальних громад створено службу у справах дітей, з них 65 - вже мають статус юридичної особи (окрім Станишівської сільської ради, де реєстрація як юридичної особи відбудеться після призначення керівника).

Службою у справах дітей облдержадміністрації здійснюються перевірки роботи служб у справах дітей міських, селищних, сільських рад, під час яких звертається увага на забезпечення службами у справах дітей постійного контролю за станом виконання ст. 32, 34 Закону України „Про місцеве самоврядування в Україні” виконавчими органами сільських, селищних, міських рад.

Службою у справах дітей облдержадміністрації систематично проводяться семінари, вебінари для спеціалістів служб у справах дітей ТГ з метою надання їм методичної допомоги, підвищення їх кваліфікації, ознайомлення з існуючими проблемними питаннями та шляхами їх вирішення, пріоритетними завданнями у сфері забезпечення та захисту прав дітей, а саме:

- 11.02.2021 проведено вебінар на тему: «Планування та впровадження системи виховання та догляду за дітьми на місцевому рівні»;
- 05.03.2021 - вебінар на тему: «Організаційне забезпечення діяльності служб у справах дітей»;
- 11.03.2021- вебінар на тему: «Облік дітей, які перебувають у складних життєвих обставинах»;
- З 17 по 19 березня 2021 року - тематичний короткостроковий семінар «Забезпечення та захист прав дітей-сиріт та дітей, позбавлених батьківського піклування»;
- 26.03.2021 - вебінар на тему: «Здійснення контролю за станом утримання дітей в сім'ях громадян та організація прийому звітної інформації за 1 квартал 2021 року»;
- 30.03.2021 - вебінар на тему: «Соціальна карта громади з питань захисту прав дітей і соціальних послуг»;
- 20.04.2021 – вебінар на тему: «Організація та проведення профілактичних заходів (рейдів);
- 21.04.2021 - вебінар на тему: «Проблемні питання запровадження та діяльності патронатних сімей»;
- 23.04.2021 - вебінар на тему: «Про дотримання прав дітей під час здійснення реформи деінституціалізації».

Первинний облік дітей-сиріт та дітей, позбавлених батьківського піклування, станом на 30.06.2021 року

Райони, ТГ	всього на первинному обліку	влаштовано в сімейні форми виховання	влаштовано в державні заклади
Бердичівський			
Андрушівська	75	92,00%	8,00%
Бердичівська	110	93,64%	6,36%
Вчорайшенська	18	94,44%	5,56%
Гришківська	20	90,00%	10,00%
Краснопільська	13	92,31%	7,69%
Райгородоцька	33	84,85%	15,15%
Ружинська	54	98,15%	1,85%
Семенівська	20	100,00%	0,00%
Червоненська	14	85,71%	14,29%
Швайківська	16	100,00%	0,00%
Всього:	373	93,30%	6,70%
Житомирський			
Андрушківська	22	100,00%	0,00%
Березівська	37	100,00%	0,00%
Брусилівська	81	93,83%	6,17%
Високівська	9	100,00%	0,00%
Вишевицька	20	85,00%	15,00%
Вільшанська	22	95,45%	4,55%
Волицька	15	93,33%	6,67%
Глибочицька	21	100,00%	0,00%
Городоцька	10	90,00%	10,00%
Житомирська	351	92,02%	7,98%
Квітнева	11	100,00%	0,00%
Корнинська	17	94,12%	5,88%
Коростишівська	91	92,31%	7,69%
Курненська	62	96,77%	3,23%
Любарська	51	98,04%	1,96%
Миропільська	17	100,00%	0,00%
Новоборівська	28	89,29%	10,71%
Новогуївська	53	90,57%	9,43%
Оліївська	21	90,48%	9,52%
Попільнянська	40	92,50%	7,50%
Потіївська	12	83,33%	16,67%
Пулинська	80	95,00%	5,00%
Радомишльська	71	85,92%	14,08%
Романівська	54	100,00%	0,00%

Райони, ТГ	всього на первинному обліку	влаштовано в сімейні форми виховання	влаштовано в державні заклади
Станишівська	33	90,91%	9,09%
Старосілецька	22	77,27%	22,73%
Тетерівська	45	95,56%	4,44%
Харитонівська	10	100,00%	0,00%
Хорошівська	63	93,65%	6,35%
Черняхівська	59	96,61%	3,39%
Чуднівська	72	98,61%	1,39%
Всього:	1500	93,60%	6,40%
Коростенський			
Білокоровицька	20	95,00%	5,00%
Гладковицька	11	90,91%	9,09%
Горщиківська	12	91,67%	8,33%
Іршанська	7	100,00%	0,00%
Коростенська	192	96,88%	3,13%
Лугинська	67	95,52%	4,48%
Малинська	77	96,10%	3,90%
Народицька	43	93,02%	6,98%
Овруцька	98	96,94%	3,06%
Олевська	89	96,63%	3,37%
Словечанська	33	78,79%	21,21%
Ушомирська	31	83,87%	16,13%
Чоповицька	16	100,00%	0,00%
Всього:	696	94,83%	5,17%
Новоград-Волинський			
Баранівська	89	97,75%	2,25%
Барашівська	28	89,29%	10,71%
Брониківська	37	86,49%	13,51%
Городницька	15	93,33%	6,67%
Довбиська	19	94,74%	5,26%
Дубрівська	14	100,00%	0,00%
Ємільчинська	64	89,06%	10,94%
Новоград-Волинська	104	94,23%	5,77%
Піщівська	10	90,00%	10,00%
Стрийська	36	100,00%	0,00%
Чижівська	22	86,36%	13,64%
Ярунська	34	91,18%	8,82%
Всього:	472	93,22%	6,78%
Разом:	3041	93,78%	6,22%

**Облік дітей-сиріт та дітей, позбавлених батьківського піклування,
станом на 30.06.2021**

Райони, ТГ	п.о.	опіка	ПС, ДБСТ	держ. заклади	тимчасово в сім'ю родичів	ПТНЗ, ВНЗ	ЦСПРД	лікарня, інше
Бердичівський								
Андрушівська	75	57	12	6	0	0	0	0
Бердичівська	110	96	7	5	1	1	0	0
Вчорайшенська	18	14	3	0	0	1	0	0
Гришковецька	20	16	2	2	0	0	0	0
Краснопільська	13	10	2	0	0	1	0	0
Райгородоцька	33	22	6	5	0	0	0	0
Ружинська	54	31	22	0	1	0	0	0
Семенівська	20	18	2	0	0	0	0	0
Червоненська	14	8	4	1	0	1	0	0
Швайківська	16	16	0	0	0	0	0	0
Всього:	373	288	60	19	2	4	0	0
Житомирський								
Андрушківська	22	19	3	0	0	0	0	0
Березівська	37	24	13	0	0	0	0	0
Брусилівська	81	50	26	2	1	1	1	0
Високівська	9	6	3	0	0	0	0	0
Вишевицька	20	15	2	2	1	0	0	0
Вільшанська	22	17	4	1	0	0	0	0
Волицька	15	12	2	1	0	0	0	0
Глибочицька	21	18	3	0	0	0	0	0
Городоцька	10	9	0	1	0	0	0	0
Житомирська	351	268	55	11	4	12	1	0
Квітнева	11	10	1	0	0	0	0	0
Корнинська	17	13	3	0	0	0	1	0
Коростишівська	91	74	10	1	6	0	0	0
Курненська	62	44	16	0	2	0	0	0
Любарська	51	42	8	0	0	0	0	1
Миропільська	17	15	2	0	0	0	0	0
Новоборівська	28	21	4	1	1	1	0	0
Новогуйвинська	53	31	17	1	1	3	0	0
Оліївська	21	12	7	1	0	1	0	0
Попільнянська	40	33	4	1	1	1	0	0
Потіївська	12	10	0	1	1	0	0	0
Пулинська	80	45	31	2	0	2	0	0
Радомишльська	71	50	11	5	2	3	0	0
Романівська	54	48	6	0	0	0	0	0
Станишівська	33	20	10	3	0	0	0	0

Райони, ТГ	п.о.	опіка	ПС, ДБСТ	держ. заклади	тимчасово в сім'ю родичів	ПТНЗ, ВНЗ	ЦСПРД	лікарня, інше
Старосілецька	22	11	6	2	0	2	1	0
Тетерівська	45	32	11	1	0	0	1	0
Харитонівська	10	6	4	0	0	0	0	0
Хорошівська	63	39	20	3	0	1	0	0
Черняхівська	59	45	12	0	1	1	0	0
Чуднівська	72	47	24	0	0	1	0	0
Всього:	1500	1086	318	40	21	29	5	1
Коростенський								
Білокоровицька	20	17	2	1	0	0	0	0
Гладковицька	11	9	1	0	0	1	0	0
Горщиківська	12	10	1	1	0	0	0	0
Іршанська	7	6	1	0	0	0	0	0
Коростенська	192	151	35	3	0	1	2	0
Лугинська	67	57	7	3	0	0	0	0
Малинська	77	65	9	2	0	1	0	0
Народицька	43	34	6	0	2	1	0	0
Овруцька	98	75	20	3	0	0	0	0
Олевська	89	72	14	1	1	1	0	0
Словечанська	33	22	4	2	4	0	1	0
Ушомирська	31	16	10	2	0	3	0	0
Чоповицька	16	15	1	0	0	0	0	0
Всього:	696	549	111	18	7	8	3	0
Новоград-Волинський								
Баранівська	89	73	14	2	0	0	0	0
Барашівська	28	18	7	0	2	1	0	0
Брониківська	37	22	10	5	0	0	0	0
Городницька	15	9	5	1	0	0	0	0
Довбиська	19	12	6	1	0	0	0	0
Дубрівська	14	4	10	0	0	0	0	0
Ємільчинська	64	49	8	4	3	0	0	0
Новоград-Волинська	104	90	8	4	0	1	0	1
Піщівська	10	7	2	1	0	0	0	0
Стрийська	36	22	14	0	0	0	0	0
Чижівська	22	18	1	3	0	0	0	0
Ярунська	34	20	11	3	0	0	0	0
Всього:	472	344	96	24	5	2	0	1
Разом:	3041	2267	585	101	35	43	8	2

74,55

19,24

3,32

1,15

1,41

0,26

0,07

**Влаштування дітей-сиріт та дітей, позбавлених батьківського піклування,
яких поставлено на первинний облік впродовж I півріччя 2021 року**

Райони, ТГ	поставлено на П.О.	тимчасово в сім'ю родичів	усиновлено	опіка, піклування	ПС, ДБСТ	держ.заклади	ЦСПРД	ВНЗ, ПТНЗ	лікувальні заклади	повноліття	інше	% в сімейні форми виховання
Бердичівський												
Андрушівська	10	0	1	3	6	0	0	0	0	0	0	100,00%
Бердичівська	7	1	1	5	0	0	0	0	0	0	0	85,71%
Вчорайшенська	0	0	0	0	0	0	0	0	0	0	0	#ДЕЛ/0!
Гришківська	1	0	0	0	0	1	0	0	0	0	0	0,00%
Краснопільська	0	0	0	0	0	0	0	0	0	0	0	#ДЕЛ/0!
Райгородоцька	6	0	0	1	0	5	0	0	0	0	0	16,67%
Ружинська	2	0	0	2	0	0	0	0	0	0	0	100,00%
Семенівська	0	0	0	0	0	0	0	0	0	0	0	#ДЕЛ/0!
Червоненська	0	0	0	0	0	0	0	0	0	0	0	#ДЕЛ/0!
Швайківська	0	0	0	0	0	0	0	0	0	0	0	#ДЕЛ/0!
Всього:	26	1	2	11	6	6	0	0	0	0	0	73,08%
Житомирський												
Андрушківська	3	0	0	1	2	0	0	0	0	0	0	100,00%
Березівська	2	0	0	2	0	0	0	0	0	0	0	100,00%
Брусилівська	4	1	0	2	0	0	1	0	0	0	0	50,00%
Високівська	0	0	0	0	0	0	0	0	0	0	0	#ДЕЛ/0!
Вишевицька	3	1	1	1	0	0	0	0	0	0	0	66,67%
Вільшанська	0	0	0	0	0	0	0	0	0	0	0	#ДЕЛ/0!
Волицька	0	0	0	0	0	0	0	0	0	0	0	#ДЕЛ/0!
Глибочицька	0	0	0	0	0	0	0	0	0	0	0	#ДЕЛ/0!
Городоцька	1	0	0	1	0	0	0	0	0	0	0	100,00%
Житомирська	15	3	0	5	6	0	0	1	0	0	0	73,33%
Квітнева	0	0	0	0	0	0	0	0	0	0	0	#ДЕЛ/0!
Корнинська	1	0	0	0	0	0	1	0	0	0	0	0,00%
Коростишівська	18	6	0	11	1	0	0	0	0	0	0	66,67%
Курненська	4	1	0	3	0	0	0	0	0	0	0	75,00%
Любарська	3	0	0	2	0	0	0	0	1	0	0	66,67%
Миропільська	0	0	0	0	0	0	0	0	0	0	0	#ДЕЛ/0!
Новоборівська	5	1	0	2	0	1	0	1	0	0	0	40,00%
Новогуйвинська	2	1	0	0	1	0	0	0	0	0	0	50,00%
Оліївська	1	0	0	1	0	0	0	0	0	0	0	100,00%
Попільнянська	2	0	0	2	0	0	0	0	0	0	0	100,00%
Потіївська	6	1	0	5	0	0	0	0	0	0	0	83,33%
Пулинська	0	0	0	0	0	0	0	0	0	0	0	#ДЕЛ/0!
Радомишльська	5	0	0	4	0	1	0	0	0	0	0	80,00%
Романівська	6	0	0	3	0	0	0	0	0	2	1	50,00%
Станишівська	1	0	0	0	0	1	0	0	0	0	0	0,00%
Старосілецька	1	0	0	0	0	0	1	0	0	0	0	0,00%
Тетерівська	2	0	0	1	1	0	0	0	0	0	0	100,00%
Харитонівська	0	0	0	0	0	0	0	0	0	0	0	#ДЕЛ/0!
Хорошівська	3	0	0	0	2	1	0	0	0	0	0	66,67%
Черняхівська	10	1	2	2	4	0	0	1	0	0	0	80,00%

Райони, ТГ	поставлено на п.о.	тимчасово в сім'ю родичів	усиновлено	опіка, піклування	ПС, ДБСТ	держ.заклади	ЦСПРД	ВНЗ, ПТНЗ	лікувальні заклади	повноліття	інше	% в сімейні форми виховання
Чуднівська	6	0	0	5	1	0	0	0	0	0	0	100,00%
Всього:	104	16	3	53	18	4	3	3	1	2	1	71,15%
Коростенський												
Білокорочицька	4	0	0	4	0	0	0	0	0	0	0	100,00%
Гладковицька	0	0	0	0	0	0	0	0	0	0	0	#ДЕЛ/0!
Горщиківська	1	0	0	0	0	1	0	0	0	0	0	0,00%
Іршанська	0	0	0	0	0	0	0	0	0	0	0	#ДЕЛ/0!
Коростенська	25	0	0	17	6	0	2	0	0	0	0	92,00%
Лугинська	1	0	0	1	0	0	0	0	0	0	0	100,00%
Малинська	13	0	1	9	0	0	0	2	0	0	1	76,92%
Народицька	2	0	0	2	0	0	0	0	0	0	0	100,00%
Овруцька	6	0	0	4	1	1	0	0	0	0	0	83,33%
Олевська	6	1	0	3	2	0	0	0	0	0	0	83,33%
Словечанська	7	4	0	2	0	0	1	0	0	0	0	28,57%
Ушомирська	4	0	0	0	4	0	0	0	0	0	0	100,00%
Чоповицька	0	0	0	0	0	0	0	0	0	0	0	#ДЕЛ/0!
Всього:	69	5	1	42	13	2	3	2	0	0	1	81,16%
Новоград-Волинський												
Баранівська	4	0	0	4	0	0	0	0	0	0	0	100,00%
Барашівська	1	0	0	1	0	0	0	0	0	0	0	100,00%
Брониківська	7	0	0	6	0	1	0	0	0	0	0	85,71%
Городницька	0	0	0	0	0	0	0	0	0	0	0	#ДЕЛ/0!
Довбиська	1	0	0	1	0	0	0	0	0	0	0	100,00%
Дубрівська	0	0	0	0	0	0	0	0	0	0	0	#ДЕЛ/0!
Ємільчинська	5	1	0	4	0	0	0	0	0	0	0	80,00%
Новоград-Волинська	13	0	0	10	0	2	0	0	1	0	0	76,92%
Піщівська	1	0	0	0	0	1	0	0	0	0	0	0,00%
Стрийська	5	0	0	2	3	0	0	0	0	0	0	100,00%
Чижівська	2	0	0	2	0	0	0	0	0	0	0	100,00%
Ярунська	10	0	3	5	0	2	0	0	0	0	0	80,00%
Всього:	49	1	3	35	3	6	0	0	1	0	0	83,67%
Разом:	248	23	9	141	40	18	6	5	2	2	2	76,61%

Кількісні показники усиновлення дітей в Житомирській області (станом на 30.06.2021)

Назва показника	Номер рядка	Усього дітей	З них віком на початок звітнього року				
			До 1 року	1-2 роки	3-5 років	6-10 років	11-17 років
А	Б	1	2	3	4	5	6
Усього усиновлено дітей-сиріт та дітей, позбавлених батьківського піклування, протягом звітнього періоду за рішеннями судових органів	01	26	5	6	9	6	---
З рядка 01 усиновлено громадянами України	02	25	5	6	9	5	---
З рядка 01 усиновлено іноземними громадянами	03	1	---	---	---	1	---
Усього усиновлено дітей одним із подружжя (внутрішнє усиновлення) протягом звітнього періоду за рішеннями судових органів	04	17	---	2	7	5	3
З рядка 04 усиновлено дітей громадянами України	05	17	---	2	7	5	3
З рядка 04 усиновлено дітей іноземними громадянами	06	---	---	---	---	---	---
Усього скасовано або визнано недійсним усиновлень щодо дітей, усиновлених з числа дітей-сиріт та дітей, позбавлених батьківського піклування, протягом звітнього року	07	1	---	---	---	---	1
З рядка 07 скасовано або визнано недійсним усиновлення дітей громадянами України	08	1	---	---	---	---	1
З рядка 07 скасовано або визнано недійсним усиновлення дітей іноземними громадянами	09	---	---	---	---	---	---
Усього усиновлювачів позбавлено батьківських прав протягом звітнього року	10	---	---	---	---	---	---
З рядка 10 позбавлено батьківських прав усиновлювачів - громадян України	11	---	---	---	---	---	---
З рядка 10 позбавлено батьківських прав усиновлювачів – іноземних громадян	12	---	---	---	---	---	---

Кількісні показники щодо дітей, які перебувають на місцевому обліку з усиновлення служби у справах дітей регіону, станом на 30 червня 2021 року

Кількість дітей на місцевому обліку								з них, перебувають на місцевому обліку з усиновлення та влаштовані в сімейні форми виховання:									
Всього	з них:		з них:					Всього	мають бр\с на обліку	мають інвалідність	влаштовані під опіку			влаштовані в ПС/ДБСТ			Влаштовані в сім'ї родичів, тимчасове влаштування в сім'ї громадян
	мають бр\с на обліку	мають інвалідність	до 1 року	1-2 р.	3-5 р.	6-10 р.	11-17 р.				всього	мають бр\с на обліку	мають інвалідність	всього	з них мають бр\с на обліку	з них до 5 років без бр\с на обліку	
708	410	78	5	18	58	171	456	571	377	21	28	21	0	530	353	1	13

Кількісні показники щодо дітей, які перебувають на регіональному обліку з усиновлення станом на 30.06.2021 року

кількість дітей на обліку								З них перебувають на обліку з усиновлення та влаштовані в сімейні форми виховання:									
всього	з них:		з них:					всього	мають бр\с	мають інвалідність	влаштовані під опіку			влаштовані в ПС/ДБСТ			Влаштовані в сім'ї родичів, тим. влашт. в сім'ї громад.
	мають бр\с	мають інвалідність	до 1 року	1-2 р.	3-5 р.	6-10 р.	11-17 р.				всього	мають бр\с	мають інвалідність	всього	з них мають бр\с	з них до 5 років без бр\с	
693	403	76	1	16	57	168	451	560	374	19	28	21	0	526	350	1	6

**Кількісні показники щодо сімей, які перебувають на обліку кандидатів в усиновлювачі
(станом на 30 червня 2021 року)**

Регіон	Загальна кількість сімей на обліку							Бажають усиновити дитину віком:					Кількість кандидатів, знятих з обліку відповідно до п. 29 Порядку			
	всього	з них:			з них:			до 1 року	до 3 років	до 5 років	до 10 років	від 10 до 18 років	усиновлення дитини	закінчення строку дії висновку про можливість бути усиновлювачем, якщо такі кандидати не звернулись із заявою про продовження його дії	Подання кандидатами в усиновлювачісьм ової заяви	з'ясування або виникнення обставин, що унеможливають усиновлення
		до 40 років	до 50 років	старше 50 років	подружні пари	одинокі громадяни										
Житомирська область	23	10	9	0	1	3	0	2	8	13	1	1	16	2	1	0

*кандидати регіону 0626, 0627 бажають усиновити 2 дитини

Інформація щодо діяльності служб у справах дітей з питань здійснення нагляду за усиновленими дітьми станом на 30 червня 2021 року

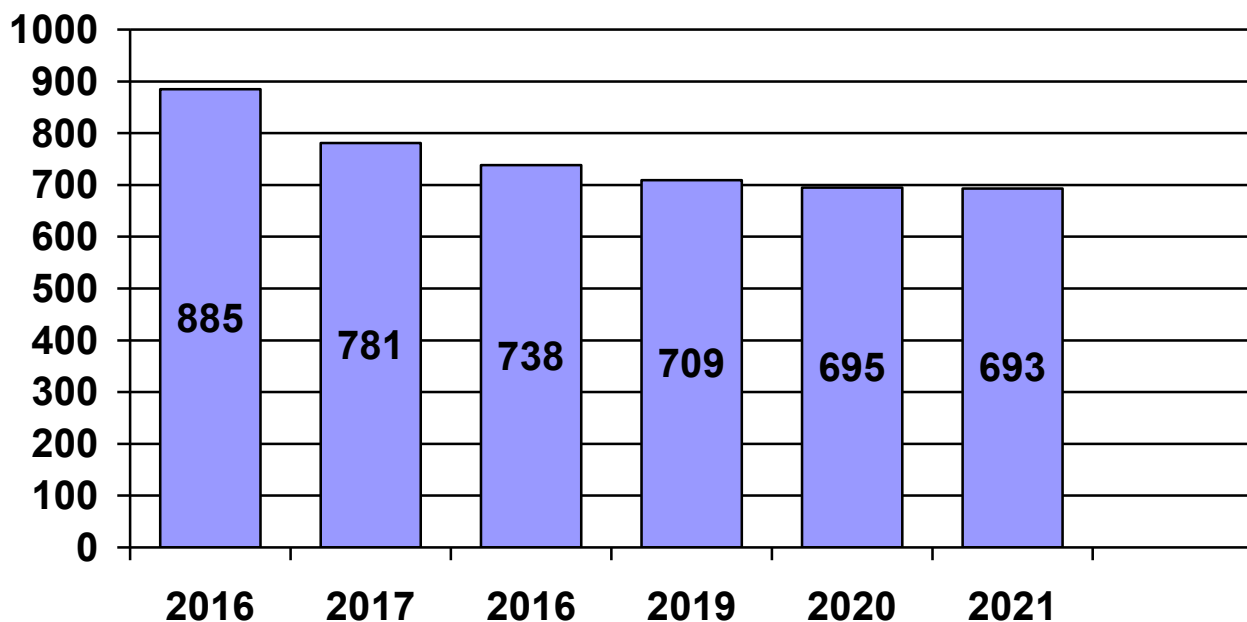
Кількість дітей, які можуть бути усиновлені (на кінець звітнього періоду)		Кількість усиновлених дітей, на обліку у службах у справах дітей (на кінець звітнього періоду)			Протягом звітнього року здійснено нагляд та отримано звіти щодо усиновлених дітей		Виявлено фактів порушення прав дитини в сім'ях усиновлювачів та заходи вжиті щодо їх усунення (протягом)	Допомога при усиновленні			
на регіональному обліку	на місцевому обліку	Всього	з них:		які перебувають на обліку менше трьох років	які перебувають на обліку більше трьох років		отримання	факти припинення	поновлення	нецільове використання коштів
			були усиновлені менше трьох років тому	були усиновлені більше трьох років тому							
693	708	609	107	502	35	74	0	105	0	0	0

**Кількісні показники щодо дітей, які перебувають на місцевому обліку дітей, які можуть бути усиновлені
(станом на 30.06.2021)**

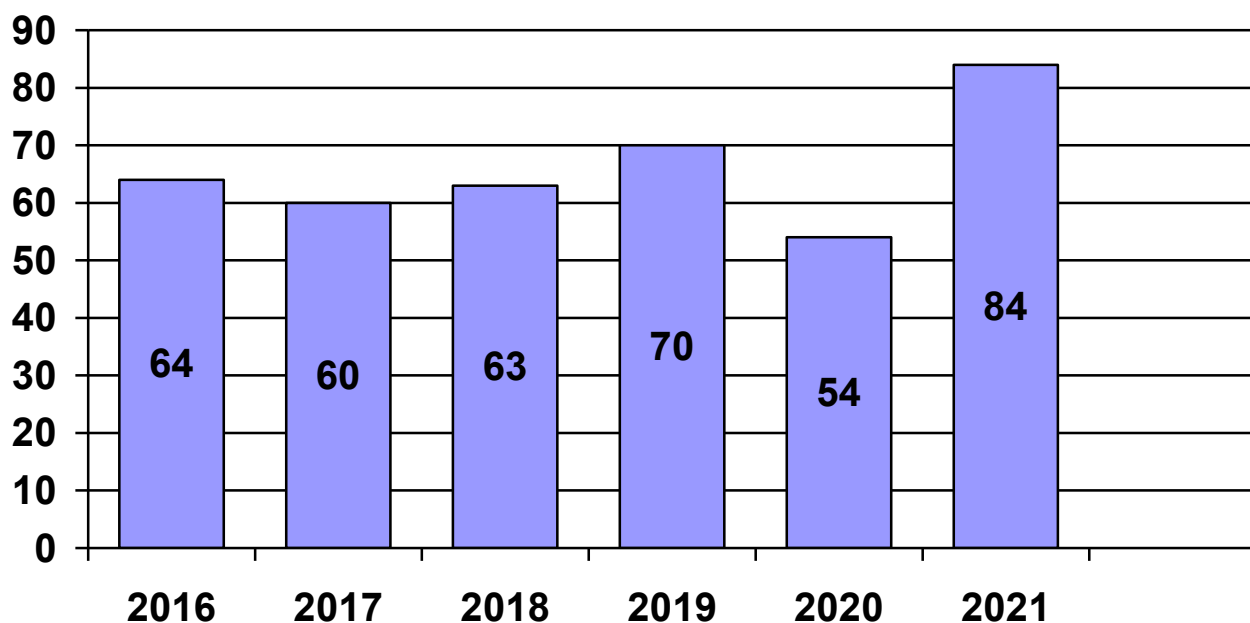
Райони, ТГ	Кількість дітей на обліку	З них за роками народження																		
		2021	2020	2019	2018	2017	2016	2015	2014	2013	2012	2011	2010	2009	2008	2007	2006	2005	2004	2003
<i>Бердичівський</i>	47	0	0	1	1	1	2	2	2	1	2	1	3	3	5	5	4	2	10	2
<i>Житомирський</i>	236	1	1	2	3	2	6	6	8	6	15	15	23	12	17	18	21	26	35	19
<i>Коростенський</i>	54	0	0	1	2	2	1	2	1	2	5	3	6	3	4	3	6	2	8	3
<i>Нов.-Волинський</i>	81	0	0	0	2	2	3	5	1	1	4	1	11	11	5	4	8	8	10	5
Андрушівська	18	0	0	0	1	0	1	1	2	1	1	1	0	0	1	2	2	3	1	1
Баранівська	16	0	0	1	1	2	0	1	1	0	0	0	1	2	3	0	2	1	1	0
Бердичівська	14	1	0	0	0	0	0	0	0	0	0	2	3	1	0	2	0	1	4	0
Житомирська	78	0	1	0	1	1	2	1	1	3	2	8	3	2	5	10	4	8	15	11
Коростенська	39	0	0	0	1	2	0	0	1	2	4	3	2	3	2	3	4	5	7	0
Коростишівська	14	0	0	0	0	0	1	1	0	1	1	0	1	1	2	3	2	0	0	1
Малинська	11	0	0	0	0	2	1	0	0	0	0	0	0	0	0	0	2	2	1	3
Нов.-Волинська	14	1	0	0	0	0	2	0	3	1	0	0	1	2	0	1	1	1	1	0
Овруцька	25	0	0	0	0	0	0	1	0	1	3	2	1	2	1	2	4	4	3	1
Олевська	13	0	0	0	0	0	0	0	0	1	0	1	2	0	2	1	0	2	2	2
Радомишльська	21	0	0	1	0	1	2	1	1	0	1	2	0	0	4	1	1	0	4	2
Чуднівська	27	0	0	0	0	0	1	0	1	1	2	2	1	0	4	4	4	4	3	0
Всього:	708	3	2	6	12	15	22	21	22	21	40	41	58	42	55	59	65	69	105	50

Райони, ТГ	Кількість дітей на обліку	Кількісні показники щодо дітей, які перебувають на <u>регіональному</u> обліку дітей, які можуть бути усиновлені (станом на 30.06.2021)																		
		2021	2020	2019	2018	2017	2016	2015	2014	2013	2012	2011	2010	2009	2008	2007	2006	2005	2004	2003
<i>Бердичівський</i>	46	0	0	1	1	1	2	2	1	1	2	1	3	3	5	5	4	2	10	2
<i>Житомирський</i>	231	1	0	1	3	2	6	6	8	5	15	15	23	12	16	17	21	26	35	19
<i>Коростенський</i>	51	0	0	1	2	2	1	2	1	2	5	3	5	3	4	2	5	2	8	3
<i>Нов.-Волинський</i>	81	0	0	0	2	2	3	5	1	1	4	1	11	11	5	4	8	8	10	5
Андрушівська	18	0	0	0	1	0	1	1	2	1	1	1	0	0	1	2	2	3	1	1
Баранівська	16	0	0	1	1	2	0	1	1	0	0	0	1	2	3	0	2	1	1	0
Бердичівська	13	0	0	0	0	0	0	0	0	0	0	2	3	1	0	2	0	1	4	0
Житомирська	76	0	0	0	0	1	2	1	1	3	2	8	3	2	5	10	4	8	15	11
Коростенська	38	0	0	0	1	1	0	0	1	2	4	3	2	3	2	3	4	5	7	0
Коростишівська	14	0	0	0	0	0	1	1	0	1	1	0	1	1	2	3	2	0	0	1
Малинська	11	0	0	0	0	2	1	0	0	0	0	0	0	0	0	0	2	2	1	3
Нов.-Волинська	13	0	0	0	0	0	2	0	3	1	0	0	1	2	0	1	1	1	1	0
Овруцька	25	0	0	0	0	0	0	1	0	1	3	2	1	2	1	2	4	4	3	1
Олевська	12	0	0	0	0	0	0	0	0	1	0	1	2	0	2	1	0	2	2	1
Радомишльська	21	0	0	1	0	1	2	1	1	0	1	2	0	0	4	1	1	0	4	2
Чуднівська	27	0	0	0	0	0	1	0	1	1	2	2	1	0	4	4	4	4	3	0
Всього:	693	1	0	5	11	14	22	21	21	20	40	41	57	42	54	57	64	69	105	49

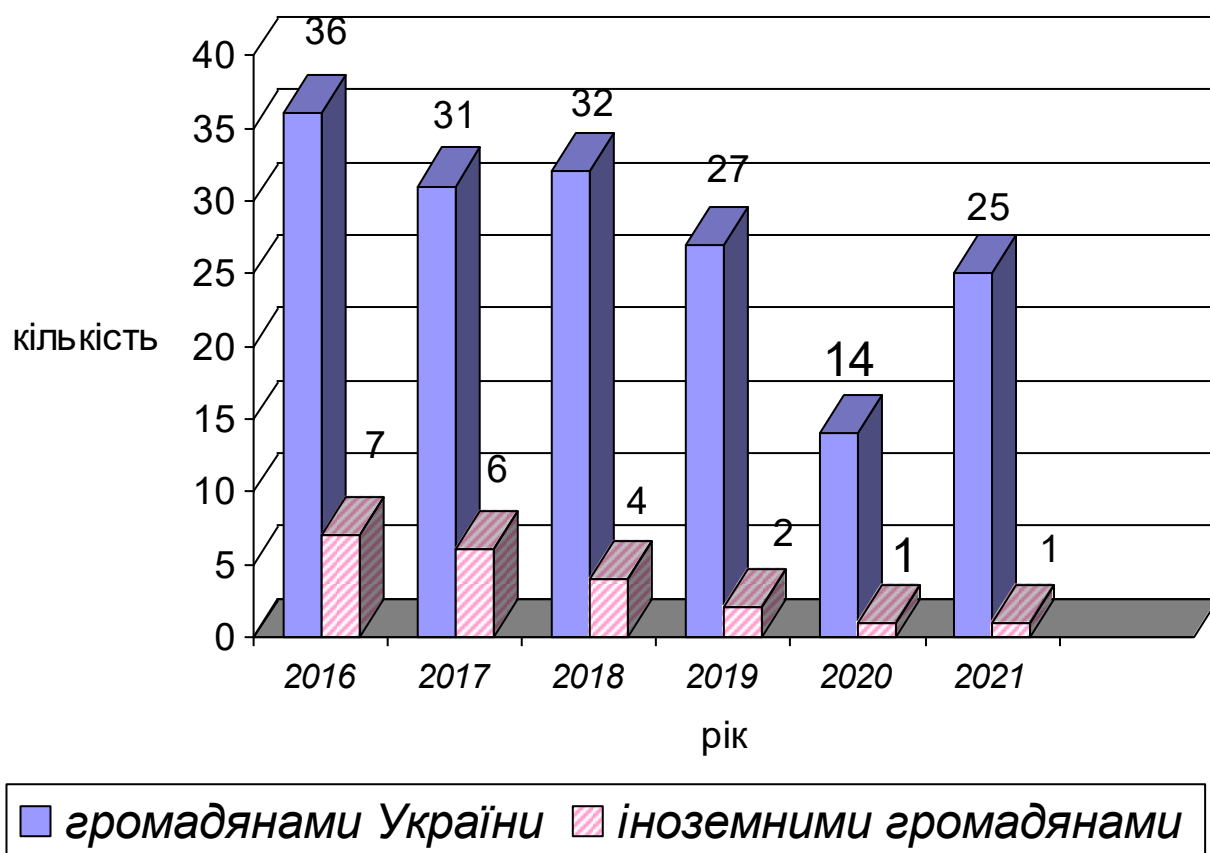
Кількість дітей-сиріт та дітей, позбавлених батьківського піклування, які перебувають на регіональному обліку з усиновлення 2016-2021 р.р. (I півріччя)



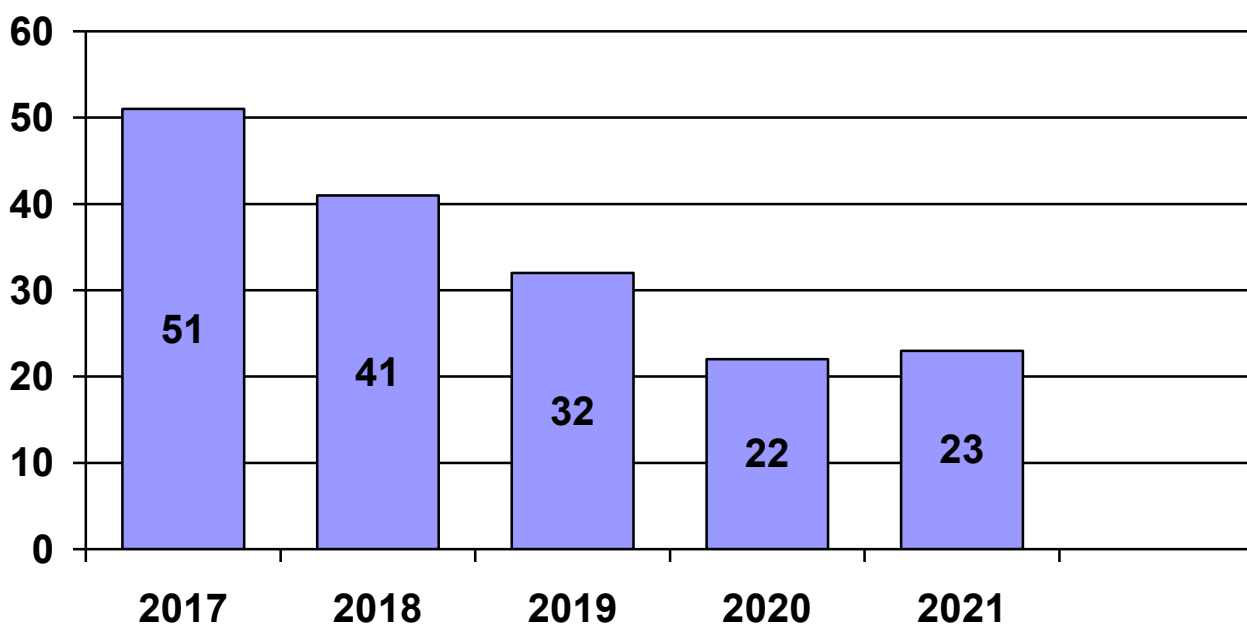
Кількість дітей-сиріт та дітей, позбавлених батьківського піклування, поставлених на облік для можливого усиновлення впродовж I півріччя 2016-2021 р.р.



*Порівняльна статистика
усиновлених дітей у
I півріччя 2016-2021 р.р.*



*Порівняльна статистика кандидатів в усиновлювачі
у I півріччі 2017-2021 р.р.*

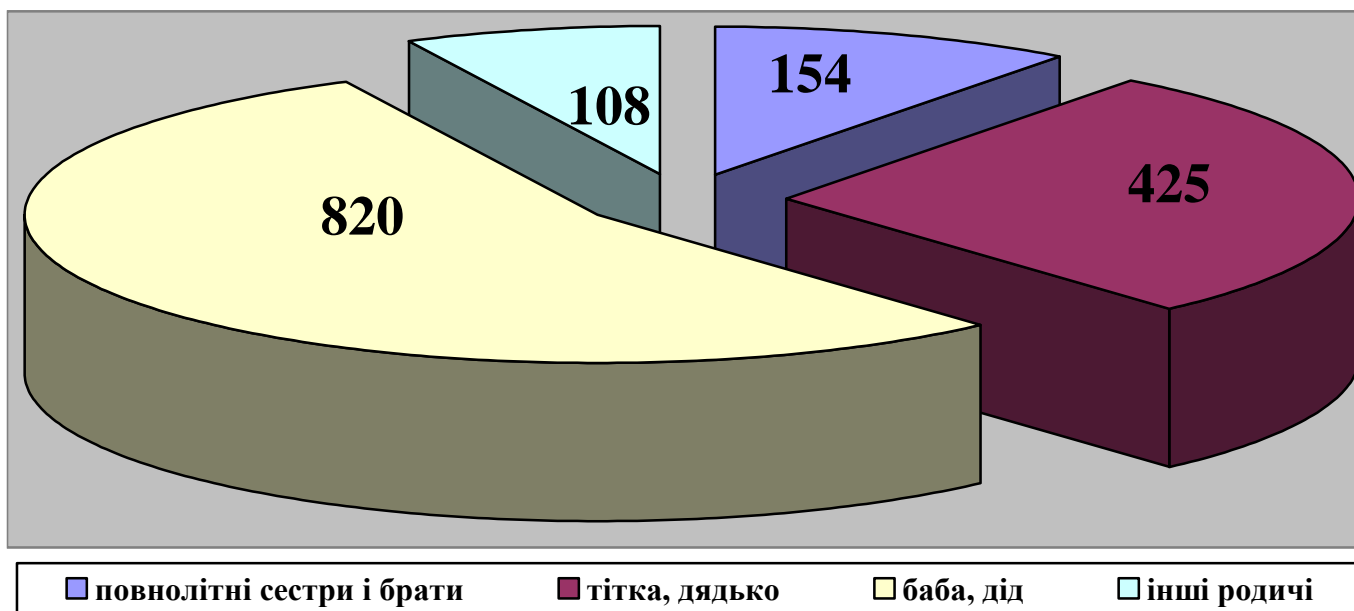


Кількісні показники влаштування дітей-сиріт та дітей, позбавлених батьківського піклування, під опіку, піклування протягом II кварталу 2021 року

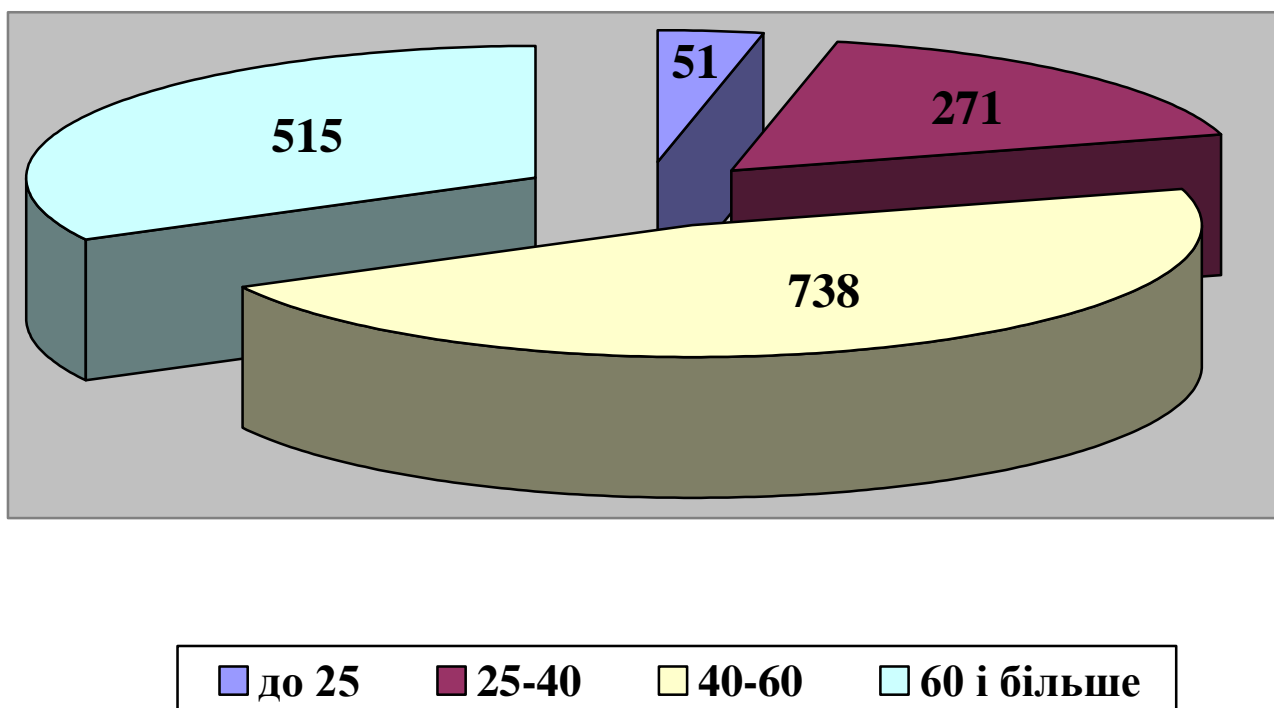
Назва району, ТГ	Загальна кількість дітей-сиріт і дітей, позбавлених батьківського піклування, які перебувають під опікою, піклуванням станом 31.03.21	З них:		З них діти-інваліди:		Встановлено опіку, піклування громадянами протягом звітного періоду	Знято (припинено) опіку, піклування протягом звітного періоду
		Проживають в сім'ях опікунів, піклувальників	Проживають в спеціальних закладах	проживають в сім'ях опікунів, піклувальників	перебувають в спеціальних закладах		
Бердичівський							
Андрушівська	57	57		4		2	2
Вчорайшенська	14	14					
Гришковецька	16	16					
Краснопільська	10	10		1			3
Райгородоцька	22	22				1	
Ружинська	31	31				2	
Семенівська	18	18					
Червоненська	8	6	2				
Швайківська	16	16					
Всього:	192	190	2	5	0	5	5
Житомирський	0						
Андрушківська	19	19				1	1
Березівська	24	24		3		2	
Брусилівська	50	49	1	1	1	1	2
Високівська	6	6					
Вишевицька	15	15		1			
Вільшанська	17	17					
Волицька	12	11	1		1		
Глибочицька	18	18					2
Городоцька	9	9					
Квітнева	10	10		1			
Корнинська	13	13					
Коростишівська	74	72	2	2		8	
Курненська	44	44				3	1
Любарська	42	42		1		1	2
Миропільська	15	15					
Новоборівська	21	19	2	2		1	
Новогуйвинська	31	31		2			2
Оліївська	12	12					1
Попільнянська	33	33				2	2

Потіївська	10	10					
Пулинська	45	45		2			3
Радомишльська	50	50				3	5
Романівська	48	47	1	4	1	3	2
Станишівська	20	20					
Старосілецька	11	11		1			1
Тетерівська	32	32		3	1		
Харитонівська	6	6					
Хорошівська	39	36	3	3	3		2
Черняхівська	45	44	1	1	1	2	4
Чуднівська	47	45	2			5	1
Всього:	818	805	13	27	8	32	31
Коростенський	0						
Білокорочицька	17	17				4	2
Гладковицька	9	9					
Горщиківська	10	10					
Іршанська	6	6		1			
Лугинська	57	57		4			2
Народицька	34	34				1	
Овруцька	75	75		1			3
Олевська	72	72		2		3	
Словечанська	22	22				1	
Ушомирська	16	15	1	1	1		1
Чоповицька	15	15					
Всього:	333	332	1	9	1	9	8
Новоград-Волинський	0						
Баранівська	73	73		1		3	3
Барашівська	18	18		3		1	5
Брониківська	22	22		1		2	
Городницька	9	8	1		1		
Довбиська	12	12				1	
Дубрівська	4	4					
Ємільчинська	49	49		1			
Піщівська	7	7					
Стриївська	22	22					
Чижівська	18	16	2		2	2	
Ярунська	20	20				3	
Всього:	254	251	3	6	3	12	8
Бердичівська	96	95	1	7	1	2	6
Житомирська	268	268		11		4	11
Коростенська	151	150	1	5		6	6
Малинська	65	65		2		8	5
Нов-Волинська	90	90		4		5	3
Разом:	2267	2246	21	76	13	83	83

Соціально-демографічна характеристика сімей опікунів, піклувальників щодо перебування з підопічними дітьми в родинних стосунках



Вікова характеристика опікунів, піклувальників



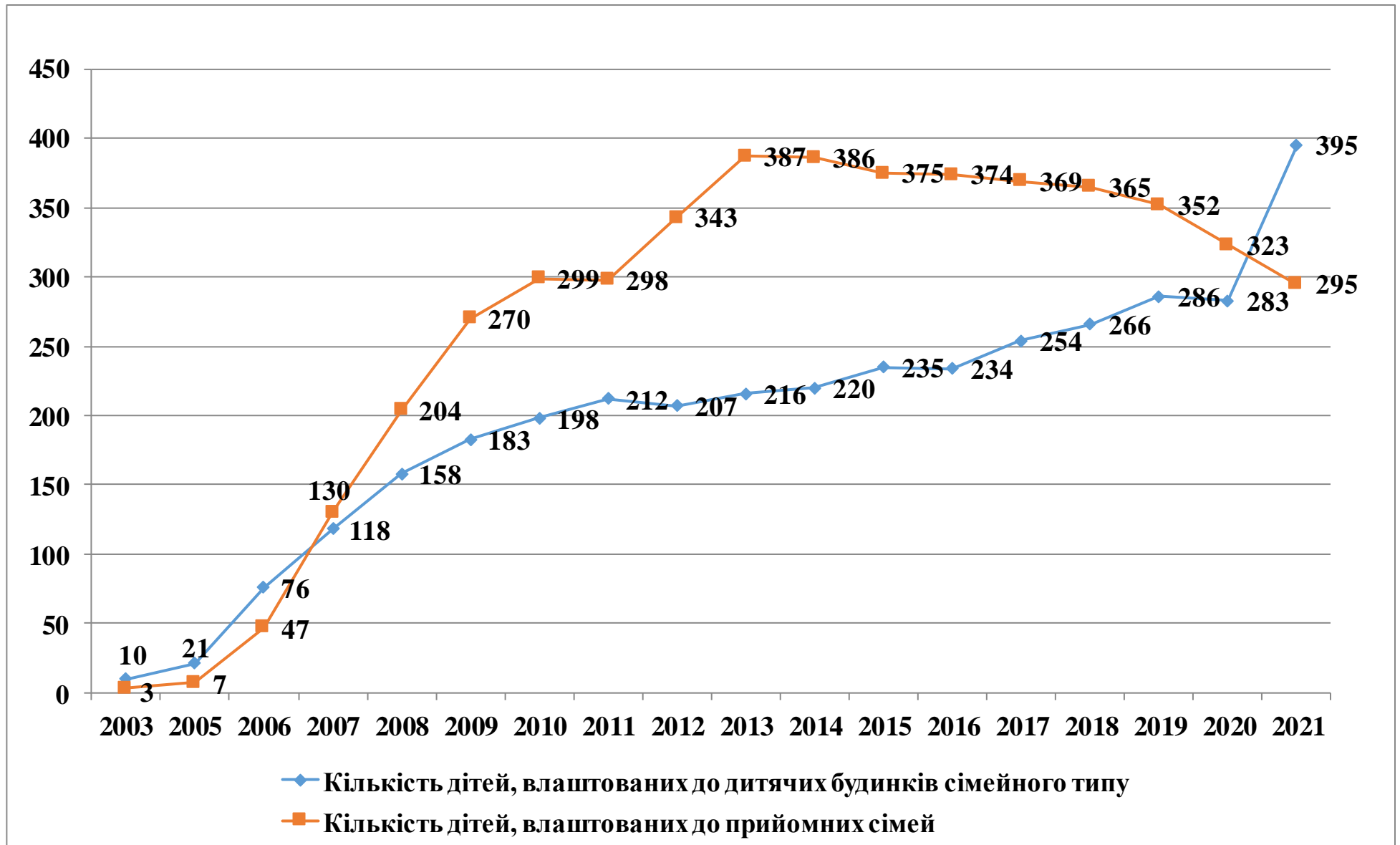
Кількісні показники створення дитячих будинків сімейного типу та прийомних сімей станом на 30.06.2021

Район/ТГ	Функціонує станом на 30.06.2021				Створено впродовж 2021 року				Вибуло впродовж 2021 року			
	ДБСТ	в них дітей	ПС	в них дітей	ДБСТ	в них дітей	ПС	в них дітей	ДБСТ	в них дітей	ПС	в них дітей
Бердичівський												
Андрушівська міська	1	10	2	7		2				2	1	1
Вчорайшенська сільська			1	3								
Гришковецька селищна	1	10	4	6							3	4
Краснопільська сільська			1	3								
Райгородоцька сільська			2	3								
Ружинська селищна	2	14	10	26								
Семенівська сільська			1	1								
Червоненська селищна			2	6			1	4				
Швайківська сільська												
Всього:	4	34	23	55	0	2	1	4	0	2	4	5
Житомирський												
Андрушківська сільська			1	1								
Березівська сільська	1	9	3	8								
Брусилівська селищна	3	20	5	12								
Високівська сільська												
Вишевицька сільська												
Вільшанська сільська			1	1								
Волицька сільська												
Глибочицька сільська			1	2								
Городоцька сільська												
Квітнева сільська			2	2								
Корнинська селищна												
Коростишівська міська			6	6								
Курненська сільська												
Любарська селищна	4	25	3	6							1	5
Миропільська селищна												
Новоборівська селищна			1	1								
Новогуйвинська селищна			5	7							1	2
Оліївська сільська	2	13				4						

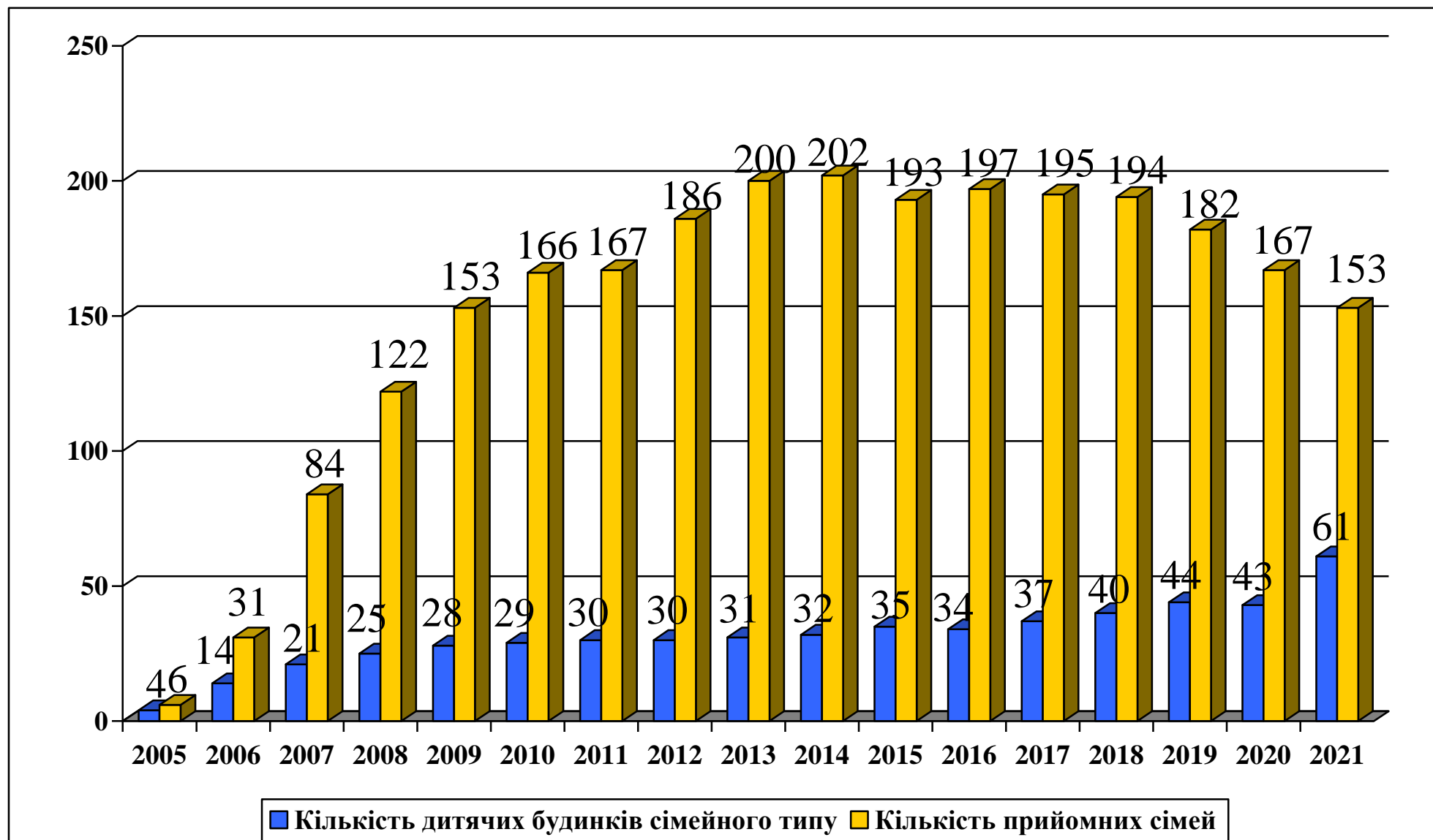
Район/ТГ	Функціонує станом на 30.06.2021				Створено впродовж 2021 року				Вибуло впродовж 2021 року			
	ДБСТ	в них дітей	ПС	в них дітей	ДБСТ	в них дітей	ПС	в них дітей	ДБСТ	в них дітей	ПС	в них дітей
Попільнянська селищна			1	1								
Потіївська сільська												
Пулинська селищна	6	29	12	27	2	5				1	3	
Радомишльська міська	2	11	2	4					1		1	
Романівська селищна	1	10	5	12							1	
Станишівська сільська	2	11										
Старосілецька сільська	1	6				1						
Тетерівська сільська	1	5										
Харитонівська сільська												
Хорошівська селищна	2	12	7	11			1	3				
Черняхівська селищна			3	8								
Чуднівська міська	2	7	2	5		1			1	1	1	
Всього:	27	158	60	114	2	11	1	3	0	2	4	13
Коростенський												
Білокорочицька сільська			1	2								
Гладковицька сільська												
Горщиківська сільська												
Іршанська селищна			1	1								
Лугинська селищна			3	7				1				2
Народицька селищна												
Овруцька міська	1	2	1	3		1				1	1	
Олевська міська	2	10	8	15		1	1	3				2
Словечанська сільська			1	4								
Ушомирська сільська	1	9	3	5	1	9						
Чоповицька сільська												
Всього:	4	21	18	37	1	11	1	4	0	0	1	5
Новоград-Волинський												
Баранівська міська			6	8								1
Барашівська сільська												
Брониківська сільська	1	7	1	3					1			
Городницька селищна			1	1								
Довбиська селищна	2	13	6	12				1				

<i>Район/ТГ</i>	<i>Функціонує станом на 30.06.2021</i>				<i>Створено впродовж 2021 року</i>				<i>Вибуло впродовж 2021 року</i>			
	<i>ДБСТ</i>	<i>в них дітей</i>	<i>ПС</i>	<i>в них дітей</i>	<i>ДБСТ</i>	<i>в них дітей</i>	<i>ПС</i>	<i>в них дітей</i>	<i>ДБСТ</i>	<i>в них дітей</i>	<i>ПС</i>	<i>в них дітей</i>
Дубрівська сільська												
Ємільчинська селищна			5	9								
Піщівська сільська												
Стриївська сільська	2	14	1	3		2				1		
Чижівська сільська			1	2								
Ярунська сільська			2	5								
Всього:	5	34	23	43	0	2	0	1	0	2	0	1
Бердичівська міська	1	7	5	8								
Житомирська міська	7	48	11	14	1	7				1	1	2
Коростенська міська	10	75	4	9		6	1	2				3
Малинська міська	1	5	4	8								
Новоград-Волинська міська	2	13	5	7		1				1	1	1
Разом:	61	395	153	295	4	40	4	14	0	8	11	30

**Відомості щодо кількості дітей, влаштованих до дитячих будинків сімейного типу,
приймних сімей Житомирської області станом на 30.06.2021 року**



Динаміка розвитку дитячих будинків сімейного типу та прийомних сімей у Житомирській області станом на 30.06.2021 року



**Облік дітей, які перебувають у складних життєвих обставинах,
станом на 30.06.2021 року**

ССД	Загальна кількість дітей, які перебувають на обліку як такі, що перебувають у складних обставинах	кількість сімей	з них:															
			кількість дітей, які перебувають в сім'ї, у яких батьки або особи, що їх замінюють, ухиляються від виконання батьківських обов'язків з	кількість сімей	такі, що зазнали насильства в сім'ї, жорстокого поводження з нею або існує загроза його	кількість сімей	кількість дітей, які перебувають на обліку як такі, що залучені до найгірших форм дитячої	кількість сімей	кількість дітей, які перебувають на обліку як такі, що систематично самовільно залишають	кількість сімей	кількість дітей, які перебувають на обліку як такі, що мають статус дитини, яка постраждала	кількість сімей	кількість дітей-сиріт та дітей, позбавлених батьківського піклування, переміщених з	кількість сімей	кількість дітей, які перебувають на обліку у зв'язку з інвалідністю	кількість сімей	кількість дітей, які перебувають на обліку з інших причин (вказати причину)	кількість сімей
ССД Бердичівської РДА					-		-		-		-		-		-		-	
ССД Андрушівської міської ради	29	13	28	12	3	1	0	0	0	0	1	1	0	0	0	0	0	0
ССД Бердичівської міської ради	69	36	57	25	5	5	0	0	1	1	6	5	0	0	0	0	0	0
ССД Вчорайшенської сільської ради	16	9	11	6	-		-		-		5	3	-		-		-	
ССД Гришковецької сільської ради	10	4	8	3	2	1	0	0	0	0	0	0	0	0	0	0	0	0
ССД Краснопільської сільської ради	43	18	37	14	4	3	0		0		2	1	2	1	0		0	0
ССД Райгородоцької сільської ради	14	5	14	4	0	0	0	0	1	1	0	0		0	0	0	0	0
ССД Ружинської селищної ради	40	18	35	15	0	0	0	0	0	0	5	3	0	0	0	0	0	0
ССД Семенівської сільської ради	2	2	1	1	1	1	0	0	0	0	0	0	0	0	0	0	0	0
ССД Червоненської селищної ради	26	10	22	8	1	1	0		0		3	1	0		0		0	
ССД Швайківської сільської ради	8	2	8	2	0		0		0		0		0		0		0	
ССД Житомирської РДА	69	26	68	25	1	1	0	0	0	0	0	0	0	0	0	0	0	0
ССД Андрушківської сільської ради	23	7	23	7	0		0		0		0		0		0		0	
ССД Березівської сільської ради	30	13	30	13	0	0	0	0	1	1	0	0	0	0	0	0	0	0
ССД Брусилівської селищної ради	83	33	76	27	3	3	0	0	0	0	6	4	0	0	0	0	0	0

ССД Волицької сільської ради	16	6	15	5	1	1	0		0		0		0		0		0	
ССД Високівської сільської ради	19	8	18	7	0	0	0	0	0	0	1	1	0	0	0	0	0	0
ССД Вишевицької сільської ради	12	7	10	5	1	1	0		1	1	0		0		0		0	0
ССД Вільшанської сільської ради	19	10	18	9	1	1	0	0	0	0	0	0	0	0	0	0	0	0
ССД Глибочицької сільської ради	20	9	18	7	0	0	0	0	2	2	0	0	0	0	0	0	0	0
ССД Городоцької с/р	0	0	0	0	0	0	0	0	0	0	0	0	0	0	0	0	0	0
ССД Житомирської міської ради	188	104	67	29	29	22	0		12	9	80	44	1	1	0	0	0	0
ССД Квітневої сільської ради	18	6	18	6	0	0	0	0	0	0	0	0	0	0	0	0	0	0
ССД Корнинської с/р	15	6	15	6	0	0	0	0	0	0	0	0	0	0	0		0	
ССД Коростишівської і міської ради	75	33	46	16	3	2	0		0		29	17	2	1	0		0	
ССД Курненської с/р	27	11	24	9	0		0		0		3	2	0		0		0	
ССД Любарської с/р	104	44	104	44	0	0	0		0		0		0	0	0	0	0	
ССД Миропільської селищної ради	21	6	21	6	0	0	0	0	0	0	0	0	0	0	0	0	0	0
ССД Новоборівської селищної ради	23	10	23	10	0		0		0		0		0		0		0	
ССД Оліївської сільської ради	27	13	27	13	1	1	0	0	1	1	0	0	0	0	0	0	0	0
ССД Потіївської сільської ради	11	5	10	4	1	1	0	0	0	0	0	0	0	0	0	0	0	0
ССД Попільнянської селищної ради	11	7	11	7	0	0	0	0	0	0	0	0	0	0	0	0	0	0
ССД Пулинської селищної ради	53	24	44	19	5	3	0	0	1	1	3	1	0	0	0	0	0	0
ССД Радомишльської міської ради	50	25	50	25	0		0		0		0		0		0		0	
ССД Романівської с/р	72	28	65	24	5	4	0	0	0	0	2	1	0	0	0	0	0	0
ССД Старосілецької сільської ради	32	13	28	11	0	0	0	0	0	0	4	2	0	0	0	0	0	0
ССД Тетерівської с/р	35	16	34	15	0	0	0	0	1	1	0	0	0	0	0	0	0	0
ССД Харитонівської сільської ради	1	1	1	1	0	0	0	0	0	0	0	0	0	0	0	0	0	0
ССД Хорошівської селищної ради	75	32	74	31	1	1	0	0	0	0	0	0	0	0	0		0	0
ССД Черняхівської селищної ради	71	31	68	28	3	3	0	0	0	0	0	0	0	0	0	0	0	0
ССД	79	33	75	29	3	3	0		1	1	0		0		0		0	

Чуднівської м/р																		
ССД Коростенської РДА	0	0	0	0	0	0	0	0	0	0	0	0	0	0	0	0	0	0
ССД Білокороницької сільської ради	11	5	11	5	0	0	0	0	0	0	0	0	0	0	0	0	0	0
ССД Гладковицької сільської ради	19	11	18	10	0	0	0	0	1	1	0	0	0	0	0	0	0	0
ССД Горщиківської сільської ради	8	6	5	4	1	1	0	0	0	0	2	1	2	1	0	0	0	0
ССД Іршанської селищної ради	10	5	9	4	1	1	0	0	0	0	0	0	0	0	0	0	0	0
ССД Коростенської міської ради	195	105	170	88	6	5	0	0	0	0	20	13	0	0	0	0	0	0
ССД Лугинської селищної ради	109	45	107	43	4	3	0	0	0	0	0	0	0	0	0	0	0	0
ССД Малинської м/р	88	40	84	37	3	3	0	0	0	0	1	1	1	1	0	0	0	0
ССД Народицької с/р	51	21	51	21	1	1	0	0	0	0	0	0	0	0	0	0	0	0
ССД Овруцької міської ради	154	63	149	59	5	4	0	0	0	0	0	0	0	0	0	0	0	0
ССД Олевської міської ради	143	67	139	63	3	3	0	0	1	1	0	0	0	0	0	0	0	0
ССД Словечанської сільської ради	48	18	47	17	0	0	0	0	1	1	0	0	0	0	0	0	0	0
ССД Ушомирської сільської ради	27	13	21	9	2	2	0		0		3	1	1	1	0		0	
ССД Чоповицької селищної ради	14	7	10	4	1	1	0		0		2	1	1	1	0		0	
ССД Новоград-Волинської РДА	49	25	49	25	0		0		0		0	0	0		0		0	
ССД Баранівської м/р	77	29	77	29	1	1	0		0		0		0		0		0	
ССД Барашівської сільської ради	21	10	18	7	2	2	0		0		1	1	0		0		0	
ССД Брониківської сільської ради	42	18	42	18	0	0	0	0	0	0	1	1	0	0	0	0	0	0
ССД Городницької селищної ради	18	11	18	11	0	0	0	0	0	0	0		0		0		0	
ССД Довбиської селищної ради	25	11	21	8	0	0	0	0	1	1	0	0	0	0	0	0	3	3
ССД Дубрівської с/р	2	1	2	1	0	0	0		0		0	0	0	0	0	0	0	0
ССД Ємільчинської селищної ради	58	27	57	26	1	1	0	0	0	0	0	0	0	0	0	0	0	0
ССД Стрийвської с/р	7	3	7	3	0	0	0	0	0	0	0	0	0	0	0	0	0	0
ССД Пищівської сільської ради	11	6	11	6	0	0	0	0	0	0	0	0	0	0	0	0	0	0
ССД Новоград-Волинської м/р	101	59	82	44	8	6	0	0	0		11	9	0	0	0	0	0	0
Всього	2824	1290	2507	1070	113	93	0	0	26	23	191	114	10	7	0	0	3	0

Коростенської РДА	0	0	0	0	0	0	0	0	0	0	0	0
Білокоровичцької сільської ради	0	0	0	0	0	0	0	0	0	0	0	0
Гладковицької сільської ради	0	0	0	0	0	0	0	0	0	0	0	0
Горщиківської сільської ради	1	1	1	1	0	0	1	0	0	0	0	0
Коростенської міської ради	6	5	2	2	0	2	0	0	0	0	0	0
Лугинської селищної ради	4	3	1	1	0	1	0	0	0	0	0	0
Малинської міської ради	3	3	1	1	0	1	0	0	0	0	0	0
Іршанської селищної ради	1	1	0	0	0	0	0	0	0	0	0	0
Народицької селищної ради	1	1	0	0	0	0	0	0	0	0	0	0
Овруцької міської ради	5	4	3	2	3	0	0	0	0	0	0	0
Олевської міської ради	3	3	0	0	0	0	0	0	0	0	0	0
Словечанської сільської ради	0	0	0	0	0	0	0	0	0	0	0	0
Ушомирської сільської ради	2	2	0	0	0	0	0	0	0	0	0	0
Чоповицької селищної ради	1	1	0	0	0	0	0	0	0	0	0	0
Новоград-Волинської РДА	0	0	0	0	0	0	0	0	0	0	0	0
Баранівської міської ради	1	1	0	0	0	0	0	0	0	0	0	0
Барашівської сільської ради	2	2	0	0	0	0	0	0	0	0	0	0
Брониківської сільської ради	0	0	0	0	0	0	0	0	0	0	0	0
Городницької селищної ради	0	0	0	0	0	0	0	0	0	0	0	0
Довбиської селищної ради	0	0	0	0	0	0	0	0	0	0	0	0
Дубрівської сільської ради	0	0	0	0	0	0	0	0	0	0	0	0
Ємільчинської селищної ради	1	1	0	0	0	0	0	0	0	0	0	0
Новоград-Волинської міської ради	8	6	2	2	1	1	0	0	0	0	0	0
Стрийвської сільської ради	0	0	0	0	0	0	0	0	0	0	0	0
Піщівської сільської ради	0	0	0	0	0	0	0	0	0	0	0	0
Чижівської сільської ради	0	0	0	0	0	0	0	0	0	0	0	0
Ярунської сільської ради	0	0	0	0	0	0	0	0	0	0	0	0
Всього	113	93	31	25	15	5	1	0	0	0	0	0

Інформація щодо руху дітей в комунальній установі "Обласний центр соціально-психологічної реабілітації дітей "Сонячний дім" Житомирської обласної ради протягом I півріччя 2021 року

ССД РДА, ТГ	Кількість дітей станом на 31.12.2020	Влаштовано до Центру за I півріччя 2021	Вибуло з Центру протягом I півріччя 2021	З них:			кількість дітей станом на 30.06.2021
				в сімейні форми виховання	в рідну сім'ю	інше	
Бердичівська міська		1					1
Краснопільська сільська		3					3
Ружинська селищна		3					3
Житомирська РДА	6		6	2 (1 ПС, 1 опіка)	4		
Брусилівська селищна	2	2	2			2 переведено в ЦСПР м.Києва	2
Житомирська міська	6	4	3	2 (2 ДБСТ)	1		7
Корнинська селищна		1					1
Любарська селищна		2					2
Радомишльська міська	4		4	4 (1 ПС, 2 опіка, 1 усин)			
Романівська селищна		2					2
Станишівська сільська		4	2			2 родинною групою в патронату сім.ю	2
Старосілецька сільська,	1						1
Тетерівська сільська	2	2	3	1 (1 ДБСТ)	2		1
Черняхівська селищна	2		2		2		
Чуднівська міська		8	1	1 (1 опіка)			7
Горщиківська сільська		1	1		1		
Народицька селищна		1					1
Овруцька міська		1					1
Олевська міська	2		2	2 (2 ПС)			
Словечанська сільська	1						1
Новоград-Волинська	7		7	7 (7 ДБСТ)			

РДА							
Дубрівська сільська		2					2
Новоград- Волинська міська	5						5
Стрийська сільська		2					2
Всього	38	39	33	19 (4 ПС, 10 ДБСТ, 4 опіка, 1 усиновлення)	10	4	44

Інформація про здійснення заходів щодо попередження насильства в сім'ї стосовно дітей у Житомирській області станом на 30.06.2021 року

1	Кількість звернень щодо насильства в сім'ї, які надійшли протягом звітного періоду			5	з них надійшли від		8	9	10	11	з них					17	18	19	20	21	22	23
	2	3	4		6	7					12	13	у службі дільничних інспекторів міліції		у кримінальній міліції у справах дітей							
	дітей	жінок	чоловіків	Кількість осіб, направлених на корекційні програми	жінок	чоловіків	Кількість осіб, які пройшли корекційні програми	Кількість винесених офіційних попереджень	Кількість винесених захисних приписів	Кількість осіб, які перебувають на обліку з приводу вчинення насильства в сім'ї	жінок	чоловіків	дітей	жінок	чоловіків	Кількість сімей, занесених до Банку даних сімей, які опинились у складних життєвих обставинах з приводу насильства в сім'ї	З них кількість сімей, охоплених соціальним супроводом	Кількість осіб, охоплених соціальними послугами (з приводу насильства в сім'ї)	Кількість сімей, направлених до центру соціально-психологічної реабілітації	Кількість дітей, які перебувають на обліку з приводу насильства чи жорстокого поводження з ними	Кількість здійснених заходів з приводу захисту прав дитини від насильства в сім'ї	Кошти, витрачені на реалізацію заходів з питань попередження насильства в сім'ї (грн.)
																				113	Складено адміністративні протоколи: - за ст. 173-2 КУпАП — відносно 15 осіб; - ст. 184 КУпАП – відносно 7 батьків; - 9 осіб притягнуто до адміністративної відповідальності - порушено кримінальну справу - відносно 11 осіб; - 2 особи притягнуто до кримінальної відповідальності; - проведено профілактично-роз'яснювальну роботу – з 39 особами; - відносно 23 осіб направлено листи до поліції про притягнення їх до адміністративної відповідальності; - 4 дитини влаштовано до центру соціально-психологічної реабілітації дітей; - 8 дітей влаштовано до лікувальних закладів на обстеження та лікування.	

Жорстоке поводження з дітьми протягом I півріччя 2021 року в Житомирській області

Діти, які постраждали від:	Кількість дітей, яка перебуває на обліку ССД з причини жорстокого поводження станом на 31.03.2019	Кількість сімей, які перебувають на обліку ЦСССДМ з причини жорстокого поводження з дитиною станом на 31.03.2019	В них дітей, які постраждали від жорстокого поводження	Кількість сімей, в яких діти постраждали від жорстокого поводження протягом звітного періоду	Кількість дітей, які постраждали від жорстокого поводження протягом звітного періоду	3 них			Дітей-сиріт та дітей, позбавлених батьківського піклування					Поміщено до закладів соціального захисту дітей	Поміщено до закладів охорони здоров'я	Надано інші види допомоги *	Кількість дітей, у відношенні до батьків яких подано позовів про відібрання дитини без позбавлення їх батьківських прав	Кількість дітей, у відношенні до батьків яких подано позовів про позбавлення батьківських прав	Кількість дітей, у відношенні до батьків яких прийнято судові рішення про відібрання дитини без позбавлення їх	Кількість дітей, у відношенні до батьків яких прийнято судових рішень про позбавлення батьківських прав	Кількість дітей, які вибули із сімей опікунів / піклувальників	Кількість дітей, які вибули з ПС, ДБСТ	Притягнуто до адміністративної відповідальності, осіб	Притягнуто до кримінальної відповідальності, осіб	Притягнуто до дисциплінарної відповідальності, осіб	Кількість сімей, які перебували під соціальним супроводом з приводу жорстокого поводження з дітьми	В них кількість дітей, які постраждали від жорстокого поводження	Кількість сімей, з якими здійснювалась робота за картою отримувача послуг з причини жорстокого поводження з дітьми	В них кількість дітей, які постраждали від жорстокого поводження	Кількість сімей, яких знято з соціального супроводу протягом звітного періоду	В них кількість дітей, які постраждали від жорстокого поводження	Кількість сімей, яких знято з соціального супроводу з позитивним результатом	В них кількість дітей, які постраждали від жорстокого поводження
						Дітей з біологічних сімей		Дітей, залишених без батьківського піклування																									
						Всього	Проживають в ПС, ДБСТ	Перебувають під опікою, піклуванням	Перебувають в інтернатних закладах	Тимчасово влаштовані в сім'ї родичів, знайомих																							
						0	0	0	0	0																							
Фізичного насильства	68	29	33	27	29	2	9	0	0	0	0	0	0	7	2	2	2	1	0	0	6	1	0	20	23	11	13	4	5	4	5		
Сексуального насильства	8	1	1	4	4	4	0	0	0	0	0	0	3	0	1	0	2	0	0	0	0	1	0	3	3	1	1	1	1	1	1		
Психологічного насильства	36	16	24	11	15	1	2	0	3	0	3	0	0	1	0	1	4	0	0	0	2	0	0	8	1	3	8	1	1	4	8	3	6
Економічного насильства	1	1	1	1	1	1	0	0	0	0	0	0	0	1	0	0	0	0	0	0	1	0	0	1	1	0	0	0	1	1	1	1	
Залучення до проституції	0	0	0	0	0	0	0	0	0	0	0	0	0	0	0	0	0	0	0	0	0	0	0	0	0	0	0	0	0	0	0	0	
Залучення до порнографії	0	0	0	0	0	0	0	0	0	0	0	0	0	0	0	0	0	0	0	0	0	0	0	0	0	0	0	0	0	0	0	0	
Торгівлі дітьми	0	0	0	0	0	0	0	0	0	0	0	0	0	0	0	0	0	0	0	0	0	0	0	0	0	0	0	0	0	0	0	0	
Стали свідками злочину	0	0	0	0	0	0	0	0	0	0	0	0	0	0	0	0	0	0	0	0	0	0	0	0	0	0	0	0	0	0	0	0	
Всього:	113	47	59	43	49	46	0	3	0	3	0	0	4	8	37	2	3	0	0	3	0	9	2	0	32	40	20	25	10	15	9	13	

Інформація щодо чисельності дітей, які постраждали внаслідок воєнних дій та збройних конфліктів, та проживають в Житомирській області станом на 30.06.2021

Номер рядка	Назва показника	Усього дітей
1.	Кількість дітей, відносно яких центрами соціальних служб для сім'ї, дітей та молоді разом зі службами у справах дітей здійснено оцінку потреб	1131
2.	Кількість відкритих кримінальних проваджень про вчинення злочину щодо дитини в зоні воєнних дій та збройних конфліктів (за обставин, передбачених у підпунктах 2-5 пункту 3 Порядку):	-
2.1	зазнали фізичного насильства	-
2.2	зазнали сексуального насильства	-
2.3	були викрадені або незаконно вивезені за межі України	-
2.4	залучалися до участі у діях воєнізованих чи збройних формувань	-
2.5	незаконно утримувалися, у тому числі в полоні	-
3.	Кількість дітей, які мають підстави для встановлення статусу дитини, яка постраждала внаслідок воєнних дій та збройних конфліктів, відповідно до Порядку і звернулися за його отриманням до органу опіки та піклування	229
4	Кількість дітей, яким встановлено статус дитини, яка постраждала внаслідок воєнних дій та збройних конфліктів, за рішенням органу опіки та піклування (за категоріями згідно з пунктом 3 Порядку)	229
4.1	отримали поранення, контузію, каліцтво	-
4.2	зазнали фізичного сексуального насильств	-
4.3	були викрадені або незаконно вивезені за межі України	-
4.4	залучалися до участі у діях воєнізованих чи збройних формувань	-
4.5	незаконно утримувалися, у тому числі в полоні	-
4.6	зазнали психологічного насильства	229
5.	Кількість дітей, яким відмовлено у встановленні статусу дитини, яка постраждала внаслідок воєнних дій та збройних конфліктів, за рішенням органу опіки та піклування	-
6.	Кількість дітей, які за згодою їхніх батьків/законних представників охоплені різними видами соціальних послуг для задоволення виявлених потреб дитини після отримання відповідного статусу	22