

Житомирська обласна державна адміністрація

СЛУЖБА У СПРАВАХ ДІТЕЙ

***«Підсумки роботи служб у
справах дітей
за I півріччя 2022 року»***



Аналітично-статистичний збірник

липень, 2022 рік

Вступ

1. Розвиток сімейних форм виховання та усиновлення дітей.

На первинному обліку служб у справах дітей райдержадміністрацій, міських, селищних, сільських рад перебуває 3028 дітей-сиріт та дітей, позбавлених батьківського піклування, з них 94,91 % охоплено сімейним вихованням.

Найкращий показник влаштування дітей в сімейні форми виховання в

Бердичівському районі (96,14 %): Вчорайшенській, Краснопільській, Семенівській, Швайківській (по 100 %), Райгородоцькій (97,14 %), Бердичівській (96,61 %) ТГ;

Коростенському районі (95,45 %): Гладковицькій, Горщиківській, Іршанській, Чоповицькій (по 100 %), Народицькій (97,73 %), Олевській (97,70 %), Овруцькій (97,37 %) ТГ;

Житомирському районі: Андрушківській, Високівській, Глибочицькій, Квітневій, Любарській, Миропольській, Хорошівській (по 100 %), Романівській (98,18 %), Пулинській (97,18 %), Березівській, Попільнянській (по 96,97 %), Коростишівській (96,94 %), Курненської (96,55 %), Житомирській (96,15 %), Новоборівській (96,00 %) ТГ;

Новоград-Волинському районі: Барашівській, Дубрівській, Піщівській, Стриївській (по 100 %), Баранівській (по 97,83 %) ТГ.

В той же час нижче загальнообласного показник влаштування дітей в сімейні форми виховання в

Новоград-Волинському районі (93,62 %): Чижівській (85,00 %), Довбиській (85 %), Городницькій (86,67 %), Брониківській (88,57 %) ТГ;

Житомирському районі (94,76 %): Городоцькій (81,82 %), Корнинській (86,36 %), Радомишльській (86,57 %), Старосілецькій (87,50 %) ТГ;

Коростенському районі: Малинській (88,89 %) ТГ;

Бердичівському районі: Гришковецькій (90,48 %) ТГ.

Станом на 30.06.2022 в інтернатних закладах перебуває 88 дітей-сиріт та дітей, позбавлених батьківського піклування (на 31.12.2021 - 81), з них: 38 – в закладах системи МОЗ, 42 – системи МОН, 8 – системи МСП.

Національне усиновлення є пріоритетною формою влаштування дитини-сироти та дитини, позбавленої батьківського піклування. На регіональному обліку дітей, які можуть бути усиновлені перебуває 698 дітей-сиріт та дітей, позбавлених батьківського піклування. Із загальної кількості дітей, що можуть бути усиновлені: 17 – виховуються в сім'ях опікунів, піклувальників, 575 - в прийомних сім'ях та дитячих будинках сімейного типу.

Протягом I півріччя 2022 року в області усиновлено 11 дітей, з них 8 - громадянами України, а також 9 дітей усиновлено одним із подружжя (внутрісімейне усиновлення). Усиновлено 4 дитини старше 5 років.

Пріоритетним завданням залишилось мотивування громадян України до усиновлення родинних груп (дотримання принципу родинного походження),

оскільки більше половини дітей, які перебувають на обліку з усиновлення, мають братів і сестер. В той же час протягом I півріччя 2022 року не було усиновлено жодної родинної групи.

Однією з основних проблем зазначеного напрямку є те, що громадяни України, які виявили бажання усиновити дитину, надають перевагу маленьким дітям. До банку кандидатів в усиновлювачі внесено 23 подружніх пари. Більшість бажають усиновити дитину до 5 років. На обліку таких дітей 63, що складає 9 % від загальної кількості дітей, які можуть бути усиновлені. Переважна більшість дітей віком від 6 до 10 років – 195 та від 11 до 17 років – 440.

На території області проживає 601 усиновлена дитина у 505 сім'ях усиновлювачів, з них 122 дитини були усиновлені менше трьох років. Протягом I півріччя 2022 року службами у справах дітей райдержадміністрацій, міських рад здійснено нагляд та оформлено звіти щодо 121 усиновленої дитини. Сім'ї отримують допомогу при усиновленні на 120 дітей. Вчасно аналізуються проблемні ситуації та надаються рекомендації. В родинях усиновлювачів створені належні умови для повноцінного розвитку навчання та виховання дітей, батьки відповідально виконують свої обов'язки.

Під опікою, піклуванням перебуває 2253 дитини-сироти та дитини, позбавленої батьківського піклування. Впродовж I півріччя 2022 року в сім'ї опікунів, піклувальників влаштовано 156 дітей.

На території області проживає 1570 опікунів, піклувальників, з них 51,5 % - це бабусі, дідусі, 31,8 % опікунів мають вік понад 60 років. Службами у справах дітей області постійно здійснюється контроль щодо виконання ними своїх обов'язків. Дані питання розглядаються на засіданнях комісій з питань захисту прав дитини.

На території області станом на 30.06.2022 перебуває 41 дитина-сирота та дитина, позбавлена батьківського піклування, які виховуються в сім'ях опікунів, піклувальників та прибули (евакуйовані) з інших областей, з них 33 – перемістилися після початку активних бойових дій на території України 24.02.2022.

В той же час з території області виїхало більше 500 підопічних дітей.

Пріоритетом залишається розвиток мережі прийомних сімей і дитячих будинків сімейного типу. Станом на 30.06.2022 в регіоні діють 69 дитячих будинки сімейного типу та 145 прийомних сімей, в яких виховується 740 дітей.

Впродовж I півріччя 2022 року було створено 3 дитячих будинки сімейного типу в Бердичівському (Андрушівська ТГ), Житомирському (Хорошівська ТГ), Новоград-Волинському (Баранівська ТГ) районах, а також 1 прийомна сім'я у Новоград-Волинському (Баранівська ТГ) районі, влаштовано 47 дітей.

3 прийомних сімей та дитячих будинків сімейного типу впродовж I півріччя 2022 року вибуло 27 дітей-сиріт та дітей, позбавлених батьківського піклування. З них: 1 – передана під опіку, 19 – досягли повноліття та

навчаються в державних закладах, 4 – закінчили навчальні заклади та працевлаштовані, 2 – влаштовані до закладів, 1 – загинула.

До Житомирської області з інших регіонів України після початку активних бойових дій на території України 24.02.2022 перемістилися 3 дитячі будинки сімейного типу (16 дітей) та 3 прийомні сім'ї (6 дітей), а саме:

- до Баранівської міської територіальної громади з Бучанського району Київської області переїхав дитячий будинок сімейного типу, в якому виховується 6 дітей-сиріт, дітей, позбавлених батьківського піклування;

- до Житомирської міської територіальної громади з Херсонської області переїхав дитячий будинок сімейного типу, в якому виховується 5 дітей, позбавлених батьківського піклування;

- до Попільнянської селищної територіальної громади з м. Києва переїхав дитячий будинок сімейного типу, на вихованні у яких перебуває 5 дітей-сиріт, дітей, позбавлених батьківського піклування;

- до Любарської селищної територіальної громади з Херсонської області переїхала прийомна сім'я, на вихованні у яких перебуває 2 дитини, позбавлених батьківського піклування;

- до Новоград-Волинської міської територіальної громади з Херсонської області переїхала прийомна сім'я, на вихованні у яких перебуває 2 дитини, позбавлених батьківського піклування;

- до Ружинської селищної територіальної громади з м. Києва переїхала прийомна сім'я, в якій виховується 2 дитини, позбавлених батьківського піклування.

Разом з тим, за межі державного кордону України перемістилися:

- 31 дитячий будинок сімейного типу (217 вихованців), з них повернулося 6 ДБСТ 35 дітей, а саме:

Австрія – 1 ДБСТ 9 дітей

Нідерланди - 8 ДБСТ 64 дитини (повернулися 1 ДБСТ 6 дітей)

Німеччина – 2 ДБСТ 10 дітей

Польща – 7 ДБСТ 47 дітей (повернулися 4 ДБСТ 23 дитини)

Франція – 5 ДБСТ 30 дітей

Італія - 1 ДБСТ 6 дітей

Словаччина – 1 ДБСТ 6 дітей (повернулися)

Румунія – 3 ДБСТ 17 дітей

Швеція – 1 ДБСТ 15 дітей

Чехія – 1 ДБСТ 5 дітей

Латвія – 1 ДБСТ 8 дітей

- 31 прийомна сім'я (68 дітей), з них повернулися 7 ПС 14 дітей, а саме:

Нідерланди – 6 ПС 10 дітей (повернулися 2 ПС 5 дітей)

Німеччина – 11 ПС 28 дітей (повернулися 2 ПС 7 дітей)

Словаччина – 2 ПС 5 дітей

Польща - 8 ПС 16 дітей (повернулися 5 ПС 11 дітей)

США - 1 ПС 2 дітей

Швеція – 1 ПС 3 дітей

Туреччина 1 ПС 2 дітей

Франція – 1 ПС 1 дитина (повернулися)

До інших областей виїхало 3 ДБСТ (19 дітей) та 5 ПС (5 дітей). На даний час всі дитячі будинки сімейного типу та 4 прийомних сім'ї повернулися.

На території Закарпатської області перебуває лише 1 дитячий будинок сімейного типу, в якому виховується 3 дитини.

2. Захист житлових та майнових прав дітей-сиріт, дітей, позбавлених батьківського піклування

Стан забезпечення житлом дітей-сиріт, дітей, позбавлених батьківського піклування, та осіб з їх числа становить 75 % (2270 дітей), переважна більшість з яких має житло на праві користування.

Із загальної кількості дітей-сиріт та дітей, позбавлених батьківського піклування, які не мають житла, 202 дитини досягли 16-річного віку та перебувають на квартирному обліку громадян, які потребують поліпшення житлових умов (74 дитини), на соціальному квартирному обліку (17 дітей) та на двох зазначених вище обліках (111 дітей).

Станом на 30.06.2022 на квартирних обліках перебуває 755 осіб з числа дітей-сиріт та дітей, позбавлених батьківського піклування. Найбільше таких осіб у Новоград-Волинській (66), Малинській (54), Житомирській (45), Олевській (39), Коростишівській (25), Лугинській (24), Андрушівській (23), Овруцькій (21) територіальних громадах.

В області забезпечено виконання вимог постанови Кабінету Міністрів України від 25.08.2005 № 823, яка регламентує порядок надання одноразової допомоги та її розмір дітям-сиротам та дітям, позбавленим батьківського піклування, після досягнення ними 18-річного віку. У I півріччі 2022 року 177 осіб отримали таку допомогу на суму 320,4 тис. грн.

Встановлено, що із 1001 дитини, яка має отримувати пенсію по втраті годувальника її отримують 973 дитини, у решти – справи з нарахування пенсії знаходяться у відділеннях пенсійного фонду.

Підвищеної уваги спеціалістів служб у справах дітей потребує питання контролю за призначенням та виплатою аліментів дітям, позбавленим батьківського піклування. Серед 1608 дітей зазначеної категорії, які повинні отримувати аліменти, їх отримують – 500. Це пов'язано з тим, що переважна більшість батьків, з яких в судовому порядку стягнуто аліменти на дітей, не працюють. В області вживаються заходи щодо захисту прав неповнолітніх з виконання їх батьками аліментних обов'язків.

3. Стан проведення заходів щодо подолання дитячої безпритульності та бездоглядності

Станом на 30.06.2022 на обліку в службах у справах дітей райдержадміністрацій, територіальних громад – 2948 дітей, які перебувають у складних життєвих обставинах, з них: 125 дітей, що зазнали насильства в сім'ї, жорстокого поводження, або існує загроза його вчинення, 31 – систематично самовільно залишають місце постійного проживання, 10 дітей-сиріт та дітей, позбавлених батьківського піклування, переміщених із тимчасово окупованої території або з району проведення антитерористичної операції, які залишилися

без батьківського піклування, 212 дітей, що набула статусу дітей, які постраждали внаслідок воєнних дій та збройних конфліктів.

Забезпечується своєчасне виявлення дітей та постановка їх на облік.

Проводяться рейди обстеження умов проживання дітей в таких сім'ях. За їх результатами вживаються заходи до батьків, які не виконують батьківських обов'язків. Протягом I півріччя 2022 року обстежено 2384 дітей з 1151 сімей. До адміністративної відповідальності за ст. 184 кодексу України про адміністративні правопорушення ініційовано притягнення 167 батьків, з них притягнуто 114 батьків. Всього притягнуто до адміністративної відповідальності 347 батьків, 31 батька позбавлено батьківських прав відносно 50 дітей.

З метою надання комплексної допомоги дітям, які перебувають у складних життєвих обставинах, залишених без батьківського піклування, вилучених із несприятливого середовища, службами у справах дітей райдержадміністрацій, міських, селищних, сільських рад такі діти влаштовуються до закладів соціального захисту дітей.

Протягом I півріччя 2022 року в Обласний центр соціально-психологічної реабілітації дітей «Сонячний дім» Житомирської обласної ради влаштовано 9 дітей. Всього перебувало в закладі 52 дитини. Вибуло 52 дитини, з них: 3 дитини повернулись в рідну сім'ю, 15 дітей влаштовані в сімейні форми виховання (14 - в дитячі будинки сімейного типу, прийомні сім'ї, 1 дитину – під опіку, піклування), 34 дитини вибуло, не пройшовши курс реабілітації (тимчасово влаштовані в сім'ї родичів, знайомих). Із 52 дітей 45 вибуло у зв'язку із початком активних бойових дій та введенням військового стану.

У стаціонарне відділення термінового влаштування та соціально-психологічної реабілітації дітей Коростенського міського центру соціальної підтримки дітей та сімей «Віри, Надії, Любові» протягом I півріччя 2022 року влаштовано 8 дітей. Вибуло 28 дітей, з них: в рідну сім'ю - 23 дитини, 4 дитини в сімейні форми виховання (1 – в родину опікуна, 1 – в дитячий будинок сімейного типу, 1 - в родину усиновлювачів, 1 – влаштована в Бердичівську спеціальну школу) та 1 дитина досягла повноліття).

11.03.2022 року 15 вихованців закладу тимчасово евакуйовані до Швеції у зв'язку з воєнними подіями в Україні.

В області організовано інформаційну та роз'яснювальну роботу щодо запровадження патронату над дитиною, як альтернативу інституційному догляду дітей, пошуку кандидатів у патронатні вихователі. Подали заяву про свій намір стати патронатними вихователями та успішно пройшли первинний відбір - 9 кандидатів.

За станом на 30.06.2022 в області функціонують 13 патронатних сімей (Житомирський район - 7 патронатних сімей, Коростенський – 3, Новоград–Волинський – 2, Бердичівський район - 1 патронатна сім'я). Влаштовано протягом 2022 року 16 дітей, з них: за заявою батьків, які перебувають у складних життєвих обставинах - 13 дітей, 1 дитина - у зв'язку із загрозою

життю та здоров'ю, 2 дитини з інших причин. Вибуло 15 дітей, з них: 5 дітей реінтегровано в рідну сім'ю, 10 дітей набули статусу та влаштовано до ДБСТ - 7 дітей, до закладів інституційного догляду – 3 дитини. Станом на 30.06.2022 в патронатних сім'ях виховується 16 дітей.

На виконання Закону України «Про внесення змін до деяких законодавчих актів України щодо посилення соціального захисту дітей та підтримки сімей з дітьми» від 26.01.2016 № 936-VIII службами у справах дітей проводиться моніторинг усіх внутрішньо переміщених дітей в районах (містах) області.

В області організовано роботу місцевих центрів соціальних служб із залученням служб у справах дітей щодо оцінки та визначення потреб внутрішньо переміщених дітей, виявлення дітей, які перебувають у складних життєвих обставинах, які мають право на встановлення статусу дитини, яка постраждала внаслідок воєнних дій та збройних конфліктів.

Органами опіки та піклування області надано статус 259 дітям (та особам з їх числа), які постраждали внаслідок воєнних дій та збройних конфліктів. Кримінальних проваджень про вчинення злочинів щодо дітей, які постраждали внаслідок воєнних дій та збройних конфліктів, немає.

Протягом I півріччя 2022 року в області загинуло з різних причин 13 дітей: внаслідок суїциду – 2 дитини (повішення);

внаслідок вбивства – 4 дитини, з них: 3 – від розриву авіабомби під час військової агресії рф, 1 новонароджена дитина знайдена в колодязі закинутого обійстя;

внаслідок нещасних випадків загинуло 7 дітей, з них: 1 дитина - утоплення, 2 дитини – внаслідок пожежі, 1 – внаслідок падіння металевих воріт для міні футболу, 2 дитини - дорожньо-транспортні пригоди, 1 дитина – вогнепальне поранення. У порівнянні з аналогічним періодом минулого року збільшилась кількість загиблих дітей.

З метою попередження дитячої бездоглядності безпритульності, службами у справах дітей у взаємодії з уповноваженими підрозділами відділів, відділень ГУ НП в Житомирській області протягом I півріччя 2022 року проведено 723 профілактичних рейди «Діти вулиці, Вокзал», під час яких виявлено 1381 дитину, з них 23 дитини вилучено. Після проведення відповідної роботи з дітьми та їх батьками тощо з 23 вилучених дітей, 7 дітей повернуто батькам, 7 - влаштовано в лікувальні заклади, 9 - в центри соціально-психологічної реабілітації дітей. Обстежено 1998 сімей. Обстежено 1998 сімей. До батьків, які систематично вживають спиртні напої, не виконують обов'язків щодо виховання дітей, здійснюються заходи профілактичного, виховного, адміністративного характеру, попереджено 1278 батьків, ініційовано притягнення до відповідальності 186 батьків.

Порівнюючи результати профілактичних заходів (рейдів) «Діти вулиці», «Вокзал» за I півріччя 2022 року з аналогічним періодом минулого року встановлено, що їх кількість у поточному році зменшилася (у I півріччі 2021 року проведено 974 рейди, виявлено 1451 дітей, вилучено 85 дітей, обстежено 2575 сімей).

Найбільше профілактичних рейдів протягом I півріччя 2022 року проведено службами у справах дітей Новоград-Волинської (39), Малинської (39), Старосілецької (36), Коростишівської (33), Радомишльської (31), Високівської (30), Овруцької (30), Миропільської (26) громад.

Під час проведення даних рейдів здійснюються перевірки роботи розважальних та торгівельних закладів щодо виявлення порушень правил торгівлі спиртними напоями та тютюновими виробами. У I півріччі 2022 року виявлено 9 порушень (Гладковицька сільська, Олевська та Новоград-Волинські міські ради), попереджено 2 посадових особи, ініційовано притягнення до відповідальності 3 посадові особи.

В ході рейдів виявлено 11 дітей, що вживали спиртні напої. З усіма дітьми та їх батьками проведена відповідна профілактична робота.

На профілактичному обліку уповноважених підрозділів відділень, відділів ювенальної превенції Головного управління Національної поліції в Житомирській області станом на 01.07.2021 перебуває 54 неповнолітніх.

Проведено аналіз (службове розслідування) кожного факту скоєння правопорушення неповнолітнім, з'ясовано причини і умови, що призвели до його скоєння, проведено профілактичну роботу з дітьми та їх батьками.

Службами у справах дітей райдержадміністрацій, міських, селищних, сільських рад протягом I півріччя 2022 року здійснено 6 перевірок стану виховної роботи з дітьми у закладах освіти.

Організовано проведення 316 засідань комісії з питань захисту прав дитини, на яких розглянуто 1310 питань.

Службами у справах дітей (від органу опіки та піклування) підготовлено 54 позовні заяви до суду стосовно 103 дітей та 125 висновків органу опіки та піклування до суду. Взято участь у 710 судових засіданнях.

З метою удосконалення знань чинного законодавства України з питань охорони дитинства, належного захисту прав та інтересів дітей, начальники та спеціалісти служб у справах дітей райдержадміністрацій, міських, селищних, сільських рад беруть активну участь у проведенні семінарів, нарад, засіданнях виконкомів, сесіях тощо. Протягом I півріччя 2022 року проведено або взято участь у 467 таких нарадах.

Взято участь у 4 виступах на телебаченні, надруковано 16 статей у пресі та 392 публікації в інтернет мережі (на офіційних сайтах, групах тощо).

Працівниками служб у справах дітей проведено 2132 виступи, бесіди з батьками, або особами, що їх замінюють, та 2191 виступ, бесіда з дітьми.

В області діє обласна, 4 служби у справах дітей райдержадміністрацій та 66 служб у справах дітей міських, селищних, сільських рад. Штатна чисельність працівників складає 235, фактична – 196 працівників.

Службою у справах дітей облдержадміністрації здійснюються перевірки роботи служб у справах дітей міських, селищних, сільських рад, під час яких звертається увага на забезпечення службами у справах дітей постійного контролю за станом виконання ст. 32, 34 Закону України „Про місцеве самоврядування в Україні” виконавчими органами сільських, селищних, міських рад.

Первинний облік дітей-сиріт та дітей, позбавлених батьківського піклування, станом на 30.06.2022

Райони, ТГ	всього на первинному обліку	влаштовано в сімейні форми виховання	влаштовано в державні заклади
Бердичівський			
Андрушівська	78	94,87%	5,13%
Бердичівська	118	96,61%	3,39%
Вчорайшенська	16	100,00%	0,00%
Гришковецька	21	90,48%	9,52%
Краснопільська	15	100,00%	0,00%
Райгородоцька	35	97,14%	2,86%
Ружинська	59	94,92%	5,08%
Семенівська	17	100,00%	0,00%
Червоненська	15	93,33%	6,67%
Швайківська	15	100,00%	0,00%
Всього:	389	96,14%	3,86%
Житомирський			
Андрушківська	18	100,00%	0,00%
Березівська	33	96,97%	3,03%
Брусилівська	83	90,36%	9,64%
Високівська	7	100,00%	0,00%
Вишевицька	20	90,00%	10,00%
Вільшанська	17	94,12%	5,88%
Волицька	16	93,75%	6,25%
Глибочицька	19	100,00%	0,00%
Городоцька	11	81,82%	18,18%
Житомирська	338	96,15%	3,85%
Квітнева	10	100,00%	0,00%
Корнинська	22	86,36%	13,64%
Коростишівська	98	96,94%	3,06%
Курненська	58	96,55%	3,45%
Любарська	53	100,00%	0,00%
Миропільська	18	100,00%	0,00%
Новоборівська	25	96,00%	4,00%
Новогувинська	50	92,00%	8,00%
Оліївська	21	95,24%	4,76%
Попільнянська	33	96,97%	3,03%
Потіївська	14	92,86%	7,14%
Пулинська	71	97,18%	2,82%
Радомишльська	67	86,57%	13,43%
Романівська	55	98,18%	1,82%

Райони, ТГ	всього на первинному обліку	влаштовано в сімейні форми виховання	влаштовано в державні заклади
Станишівська	37	94,59%	5,41%
Старосілецька	24	87,50%	12,50%
Тетерівська	47	91,49%	8,51%
Харитонівська	10	90,00%	10,00%
Хорошівська	57	100,00%	0,00%
Черняхівська	48	93,75%	6,25%
Чуднівська	69	95,65%	4,35%
Всього:	1449	94,76%	5,24%
Коростенський			
Білокоровицька	19	94,74%	5,26%
Гладковицька	11	100,00%	0,00%
Горщиківська	12	100,00%	0,00%
Іршанська	8	100,00%	0,00%
Коростенська	193	95,34%	4,66%
Лугинська	63	95,24%	4,76%
Малинська	81	88,89%	11,11%
Народицька	44	97,73%	2,27%
Овруцька	114	97,37%	2,63%
Олевська	87	97,70%	2,30%
Словечанська	28	92,86%	7,14%
Ушомирська	28	92,86%	7,14%
Чоповицька	16	100,00%	0,00%
Всього:	704	95,45%	4,55%
Новоград-Волинський			
Баранівська	92	97,83%	2,17%
Барашівська	27	100,00%	0,00%
Брониківська	35	88,57%	11,43%
Городницька	15	86,67%	13,33%
Довбиська	20	85,00%	15,00%
Дубрівська	17	100,00%	0,00%
Ємільчинська	65	90,77%	9,23%
Новоград-Волинська	119	92,44%	7,56%
Піщівська	10	100,00%	0,00%
Стрийська	37	100,00%	0,00%
Чижівська	20	85,00%	15,00%
Ярунська	29	93,10%	6,90%
Всього:	486	93,62%	6,38%
Разом:	3028	94,91%	5,09%

**Облік дітей-сиріт та дітей, позбавлених батьківського піклування,
станом на 30.06.2022**

Райони, ТГ	п.о.	опіка	ПС, ДБСТ	держ. заклади	тимчасово в сім'ю родичів	ПТНЗ, ВНЗ	ЦСПРД	лікарня, інше
Бердичівський								
Андрушівська	78	60	14	4	0	0	0	0
Бердичівська	118	104	10	3	0	0	0	1
Вчорайшенська	16	13	3	0	0	0	0	0
Гришковецька	21	13	6	2	0	0	0	0
Краснопільська	15	13	2	0	0	0	0	0
Райгородоцька	35	27	7	1	0	0	0	0
Ружинська	59	34	22	1	2	0	0	0
Семенівська	17	15	2	0	0	0	0	0
Червоненська	15	11	3	1	0	0	0	0
Швайківська	15	13	2	0	0	0	0	0
Всього:	389	303	71	12	2	0	0	1
Житомирський								
Андрушківська	18	16	2	0	0	0	0	0
Березівська	33	21	11	1	0	0	0	0
Брусилівська	83	51	24	2	6	0	0	0
Високівська	7	5	2	0	0	0	0	0
Вишевицька	20	16	2	1	0	1	0	0
Вільшанська	17	13	3	1	0	0	0	0
Волицька	16	14	1	1	0	0	0	0
Глибочицька	19	16	3	0	0	0	0	0
Городоцька	11	9	0	2	0	0	0	0
Житомирська	338	258	67	9	4	4	0	0
Квітнева	10	9	1	0	0	0	0	0
Корнинська	22	16	3	0	3	0	0	0
Коростишівська	98	83	12	2	1	0	0	0
Курненська	58	41	15	0	1	1	0	0
Любарська	53	41	12	0	0	0	0	0
Миропільська	18	16	2	0	0	0	0	0
Новоборівська	25	20	4	1	0	0	0	0
Новогуйвинська	50	27	19	1	0	3	0	0
Оліївська	21	15	5	1	0	0	0	0
Попільнянська	33	29	3	1	0	0	0	0
Потіївська	14	13	0	1	0	0	0	0
Пулинська	71	43	26	2	0	0	0	0
Радомишльська	67	50	8	6	1	2	0	0
Романівська	55	46	8	1	0	0	0	0
Станишівська	37	19	16	2	0	0	0	0

Райони, ТГ	п.о.	опіка	ПС, ДБСТ	держ. заклади	тимчасово в сім'ю родичів	ПТНЗ, ВНЗ	ЦСПРД	лікарня, інше
Старосілецька	24	15	6	2	0	1	0	0
Тетерівська	47	29	14	1	0	3	0	0
Харитонівська	10	6	3	0	0	1	0	0
Хорошівська	57	35	22	0	0	0	0	0
Черняхівська	48	33	12	0	0	3	0	0
Чуднівська	69	42	24	1	0	2	0	0
Всього:	1449	1047	326	39	16	21	0	0
Коростенський								
Білокоровицька	19	16	2	1	0	0	0	0
Гладковицька	11	11	0	0	0	0	0	0
Горщиківська	12	11	1	0	0	0	0	0
Іршанська	8	8	0	0	0	0	0	0
Коростенська	193	148	36	4	2	2	1	0
Лугинська	63	53	7	2	1	0	0	0
Малинська	81	67	5	2	5	2	0	0
Народицька	44	36	7	0	1	0	0	0
Овруцька	114	86	25	2	0	1	0	0
Олевська	87	69	16	1	0	1	0	0
Словечанська	28	26	0	2	0	0	0	0
Ушомирська	28	15	11	2	0	0	0	0
Чоповицька	16	15	1	0	0	0	0	0
Всього:	704	561	111	16	9	6	1	0
Новоград-Волинський								
Баранівська	92	67	23	2	0	0	0	0
Барашівська	27	20	7	0	0	0	0	0
Брониківська	35	21	10	4	0	0	0	0
Городницька	15	9	4	2	0	0	0	0
Довбиська	20	13	4	0	0	0	0	3
Дубрівська	17	5	12	0	0	0	0	0
Ємільчинська	65	54	5	4	2	0	0	0
Новоград-Волинська	119	90	20	4	5	0	0	0
Піщівська	10	8	2	0	0	0	0	0
Стрийська	37	21	16	0	0	0	0	0
Чижівська	20	16	1	3	0	0	0	0
Ярунська	29	18	9	2	0	0	0	0
Всього:	486	342	113	21	7	0	0	3
Разом:	3028	2253	621	88	34	27	1	4

74,41

20,51

2,91

1,12

0,89

0,03

0,13

Райони, ТГ	поставлено на п.о.	тимчасово в сім'ю родичів	усиновлено	опіка, піклування	ПС, ДБСТ	держ.заклади	ЦСПРД	ВНЗ, ПТНЗ	лікувальні заклади	повноліття	інше	% в сімейні форми виховання
Старосілецька	3	0	0	3	0	0	0	0	0	0	0	100,00%
Тетерівська	4	0	0	3	0	0	0	1	0	0	0	75,00%
Харитонівська	0	0	0	0	0	0	0	0	0	0	0	#ДЕЛ/0!
Хорошівська	5	0	0	1	4	0	0	0	0	0	0	100,00%
Черняхівська	1	0	0	1	0	0	0	0	0	0	0	100,00%
Чуднівська	0	0	0	0	0	0	0	0	0	0	0	#ДЕЛ/0!
Всього:	93	13	1	52	15	7	0	4	0	1	0	73,12%
Коростенський												
Білокоровицька	0	0	0	0	0	0	0	0	0	0	0	#ДЕЛ/0!
Гладковицька	1	1	0	0	0	0	0	0	0	0	0	0,00%
Горщиківська	0	0	0	0	0	0	0	0	0	0	0	#ДЕЛ/0!
Іршанська	2	0	0	2	0	0	0	0	0	0	0	100,00%
Коростенська	14	2	0	11	0	1	0	0	0	0	0	78,57%
Лугинська	4	1	0	3	0	0	0	0	0	0	0	75,00%
Малинська	12	5	0	5	0	0	0	1	0	1	0	41,67%
Народицька	4	1	0	3	0	0	0	0	0	0	0	75,00%
Овруцька	10	0	0	7	3	0	0	0	0	0	0	100,00%
Олевська	0	0	0	0	0	0	0	0	0	0	0	#ДЕЛ/0!
Словечанська	1	0	0	1	0	0	0	0	0	0	0	100,00%
Ушомирська	0	0	0	0	0	0	0	0	0	0	0	#ДЕЛ/0!
Чоповицька	0	0	0	0	0	0	0	0	0	0	0	#ДЕЛ/0!
Всього:	48	10	0	32	3	1	0	1	0	1	0	72,92%
Новоград-Волинський												
Баранівська	9	0	0	0	6	2	0	0	0	1	0	66,67%
Барашівська	1	0	0	1	0	0	0	0	0	0	0	100,00%
Брониківська	2	0	0	1	0	1	0	0	0	0	0	50,00%
Городницька	2	0	0	1	0	1	0	0	0	0	0	50,00%
Довбиська	4	0	0	1	0	0	0	0	0	0	3	25,00%
Дубрівська	1	0	0	1	0	0	0	0	0	0	0	100,00%
Ємільчинська	5	2	0	3	0	0	0	0	0	0	0	60,00%
Новоград-Волинська	14	5	0	7	2	0	0	0	0	0	0	64,29%
Піщівська	1	0	0	0	1	0	0	0	0	0	0	100,00%
Стриївська	0	0	0	0	0	0	0	0	0	0	0	#ДЕЛ/0!
Чижівська	2	0	0	2	0	0	0	0	0	0	0	100,00%
Ярунська	1	0	0	0	0	1	0	0	0	0	0	0,00%
Всього:	42	7	0	17	9	5	0	0	0	1	3	61,90%
Разом:	217	32	2	126	31	14	0	5	1	3	3	73,27%

Кількісні показники щодо дітей, які перебувають на **місцевому обліку** з усиновлення
служби у справах дітей регіону, станом на 30 червня 2022 року

Кількість дітей на місцевому обліку								з них, перебувають на місцевому обліку з усиновлення та влаштовані в сімейні форми виховання:									
Всього	з них:		з них:					Всього	мають бр\с на обліку	мають інвалідність	влаштовані під опіку			влаштовані в ПС/ДБСТ			Влаштовані в сім'ї родичів, тимчасове влаштування в сім'ї громадян
	мають бр\с на обліку	мають інвалідність	до 1 року	1-2 р.	3-5 р.	6-10 р.	11-17 р.				всього	мають бр\с на обліку	мають інвалідність	всього	з них мають бр\с на обліку	з них до 5 років без бр\с на обліку	
714	479	79	6	8	53	199	448	613	429	28	18	13	0	580	405	1	15

Кількісні показники щодо дітей, які перебувають на **регіональному обліку** з усиновлення
станом на 30.06.2022 року

кількість дітей на обліку								З них перебувають на обліку з усиновлення та влаштовані в сімейні форми виховання:									
всього	з них:		з них:					всього	мають бр\с	мають інвалідність	влаштовані під опіку			влаштовані в ПС/ДБСТ			Влаштовані в сім'ї родичів, тим. влашт. в сім'ї громад.
	мають бр\с	мають інвалідність	до 1 року	1-2 р.	3-5 р.	6-10 р.	11-17 р.				всього	мають бр\с	мають інвалідність	всього	з них мають бр\с	з них до 5 років без бр\с	
698	470	78	4	8	51	195	440	602	421	28	17	13	0	575	400	1	10

**Кількісні показники щодо сімей, які перебувають на обліку кандидатів в усиновлювачі
(станом на 30 червня 2022 року)**

Регіон	Загальна кількість сімей на обліку						Бажають усиновити дитину віком:					Кількість кандидатів, знятих з обліку відповідно до п. 29 Порядку				
	всього	з них:			з них:			до 1 року	до 3 років	до 5 років	до 10 років	від 10 до 18 років	усиновлення дитини	закінчення строку дії висновку про можливість бути усиновлювачем, якщо такі кандидати не звернулись із заявою про продовження його дії	Подання кандидатами в усиновлювачісьм ової заяви	з'ясування або виникнення обставин, що унеможливають усиновлення
		подружні пари	одинокі громадяни		до 40 років	до 50 років	старше 50 років									
Житомирська область	23	12	3	0	5	3	0	6	10	6	2	1	7	0	3	0

*кандидати регіону 0626, 0625 бажають усиновити 2 дитини

Інформація щодо діяльності служб у справах дітей з питань здійснення нагляду за усиновленими дітьми станом на 30 червня 2022 року

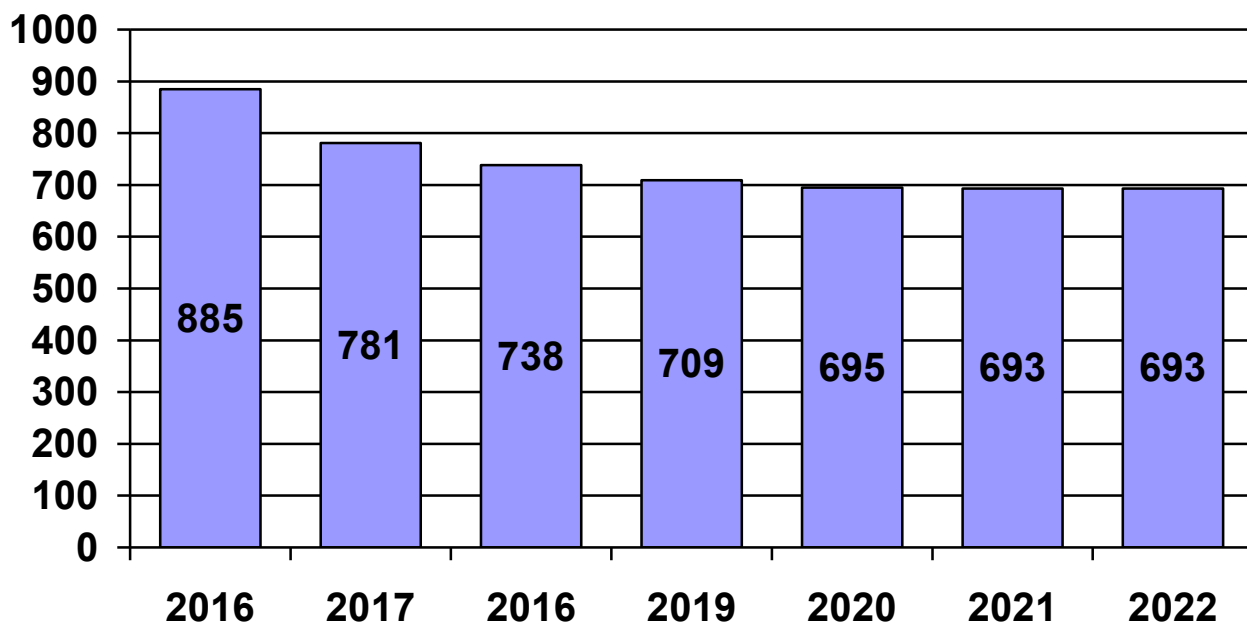
Кількість дітей, які можуть бути усиновлені (на кінець звітнього періоду)		Кількість усиновлених дітей, на обліку у службах у справах дітей (на кінець звітнього періоду)			Протягом звітнього року здійснено нагляд та отримано звіти щодо усиновлених дітей		Виявлено фактів порушення прав дитини в сім'ях усиновлювачів та заходи вжиті щодо їх усунення (протягом)	Допомога при усиновленні			
на регіональному обліку	на місцевому обліку	Всього	з них:		які перебувають на обліку менше трьох років	які перебувають на обліку більше трьох років		отримання	факти припинення	поновлення	нецільове використання коштів
			були усиновлені менше трьох років тому	були усиновлені більше трьох років тому							
698	714	601	122	479	66	55	0	120	0	0	0

**Кількісні показники щодо дітей, які перебувають на місцевому обліку дітей, які можуть бути усиновлені
(станом на 30.06.2022)**

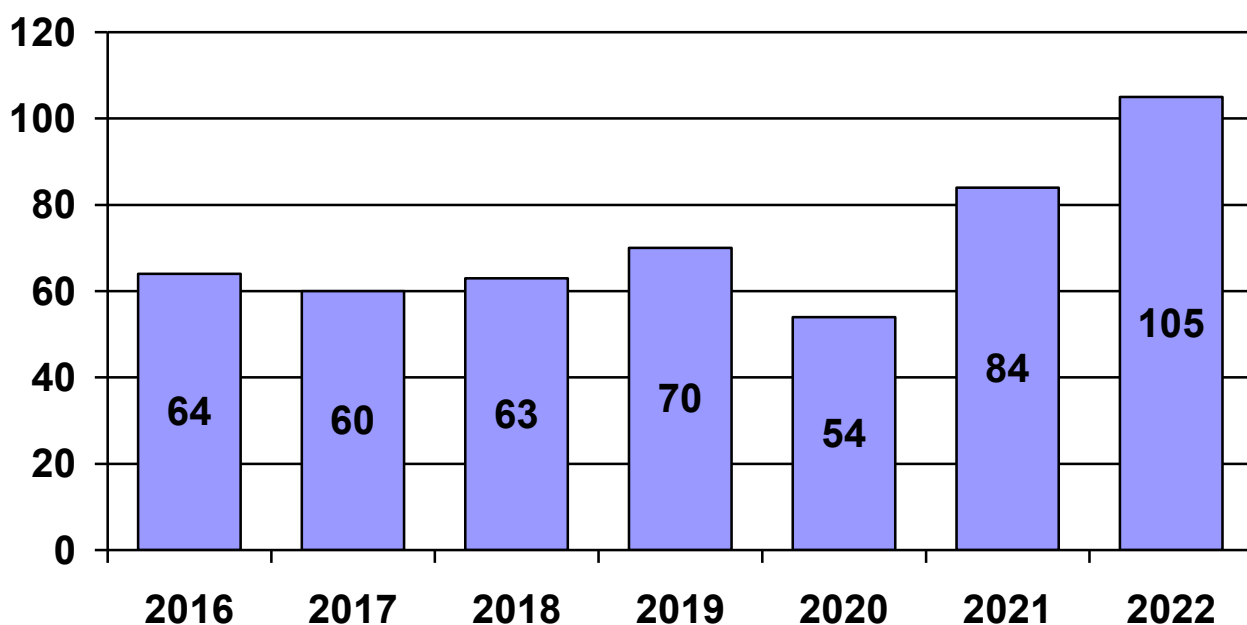
Райони, ТГ	Кількість дітей на обліку	З них за роками народження																		
		2022	2021	2020	2019	2018	2017	2016	2015	2014	2013	2012	2011	2010	2009	2008	2007	2006	2005	2004
<i>Бердичівський</i>	52	0	2	0	1	1	1	2	3	2	1	3	4	4	4	7	5	4	3	5
<i>Житомирський</i>	227	0	0	0	1	3	4	7	9	9	10	20	18	24	12	18	22	24	31	15
<i>Коростенський</i>	42	0	0	0	0	1	1	1	2	1	2	5	3	5	3	4	2	6	2	4
<i>Нов.-Волинський</i>	89	0	0	0	0	1	5	5	5	2	3	5	3	14	13	6	4	11	9	3
Андрушівська	16	0	0	0	0	1	0	1	1	2	1	1	1	0	0	1	2	2	2	1
Баранівська	23	0	0	0	1	2	2	1	1	3	0	2	1	1	2	2	0	2	1	2
Бердичівська	11	0	1	0	0	0	0	0	0	0	0	0	2	3	1	0	2	0	1	1
Житомирська	76	0	1	2	0	1	2	2	3	2	3	5	10	4	3	7	13	5	9	4
Коростенська	41	0	1	0	0	1	1	0	1	1	2	3	4	2	3	2	4	4	6	6
Коростишівська	13	0	0	0	0	0	0	1	1	0	1	1	1	1	2	2	2	1	0	0
Малинська	8	0	0	0	0	0	2	1	0	0	0	0	0	0	0	0	0	2	2	1
Нов.-Волинська	28	0	0	0	1	0	0	2	1	3	4	1	3	4	2	1	2	1	2	1
Овруцька	30	0	0	1	0	0	0	0	2	1	2	3	2	3	2	1	2	4	4	3
Олевська	16	0	0	0	0	0	0	0	0	1	1	1	2	3	0	2	1	1	2	2
Радомишльська	16	1	0	0	1	0	1	2	1	0	0	0	1	0	0	4	1	1	1	2
Чуднівська	26	0	0	0	0	0	0	0	0	1	2	1	2	1	0	4	4	5	4	2
Всього:	714	1	5	3	5	11	19	25	30	28	32	51	57	69	47	61	66	73	79	52

Райони, ТГ	Кількість дітей на обліку	Кількісні показники щодо дітей, які перебувають на <u>регіональному</u> обліку дітей, які можуть бути усиновлені (станом на 30.06.2022)																		
		2022	2021	2020	2019	2018	2017	2016	2015	2014	2013	2012	2011	2010	2009	2008	2007	2006	2005	2004
<i>Бердичівський</i>	52	0	2	0	1	1	1	2	3	2	1	3	4	4	4	7	5	4	3	5
<i>Житомирський</i>	218	0	0	0	1	3	4	7	8	9	9	20	17	24	11	17	20	23	31	14
<i>Коростенський</i>	42	0	0	0	0	1	1	1	2	1	2	5	3	5	3	4	2	6	2	4
<i>Нов.-Волинський</i>	87	0	0	0	0	1	4	5	5	2	3	5	3	13	13	6	4	11	9	3
Андрушівська	16	0	0	0	0	1	0	1	1	2	1	1	1	0	0	1	2	2	2	1
Баранівська	22	0	0	0	1	1	2	1	1	3	0	2	1	1	2	2	0	2	1	2
Бердичівська	10	0	0	0	0	0	0	0	0	0	0	0	2	3	1	0	2	0	1	1
Житомирська	75	0	1	2	0	1	2	2	3	2	3	5	9	4	3	7	13	5	9	4
Коростенська	41	0	1	0	0	1	1	0	1	1	2	3	4	2	3	2	4	4	6	6
Коростишівська	13	0	0	0	0	0	0	1	1	0	1	1	1	1	2	2	2	1	0	0
Малинська	7	0	0	0	0	0	1	1	0	0	0	0	0	0	0	0	0	2	2	1
Нов.-Волинська	28	0	0	0	1	0	0	2	1	3	4	1	3	4	2	1	2	1	2	1
Овруцька	30	0	0	1	0	0	0	0	2	1	2	3	2	3	2	1	2	4	4	3
Олевська	16	0	0	0	0	0	0	0	0	1	1	1	2	3	0	2	1	1	2	2
Радомишльська	15	0	0	0	1	0	1	2	1	0	0	0	1	0	0	4	1	1	1	2
Чуднівська	26	0	0	0	0	0	0	0	0	1	2	1	2	1	0	4	4	5	4	2
Всього:	698	0	4	3	5	10	17	25	29	28	31	51	55	68	46	60	64	72	79	51

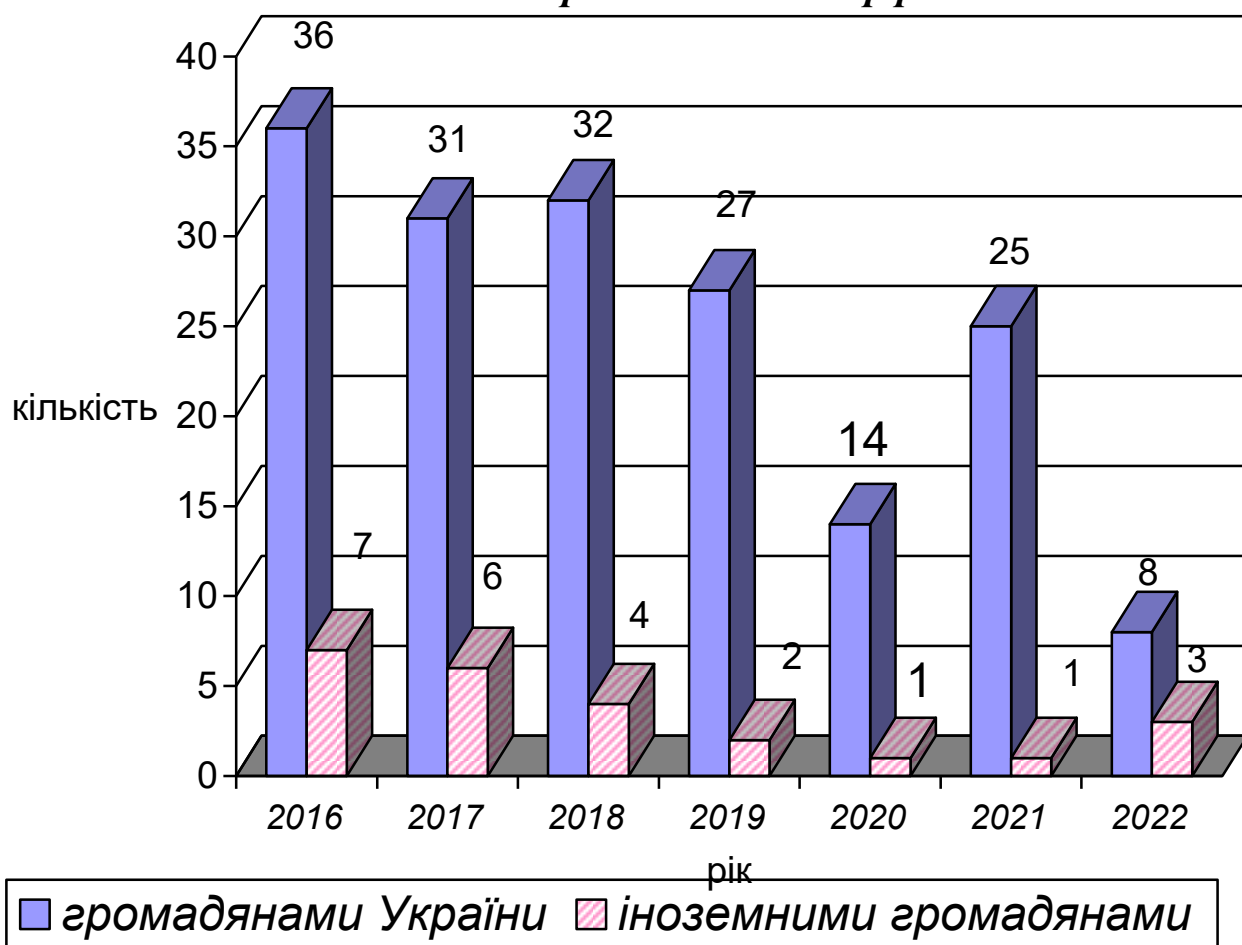
Кількість дітей-сиріт та дітей, позбавлених батьківського піклування, які перебувають на регіональному обліку з усиновлення 2016-2022 р.р. (I півріччя)



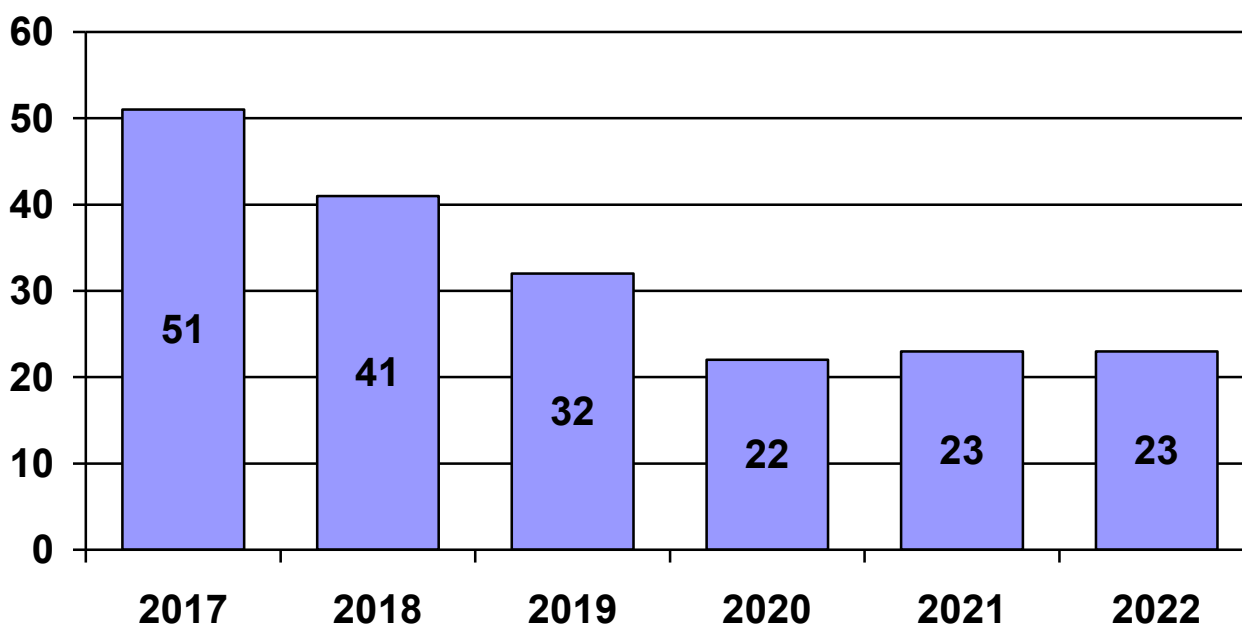
Кількість дітей-сиріт та дітей, позбавлених батьківського піклування, поставлених на облік для можливого усиновлення впродовж I півріччя 2016-2022 р.р.



**Порівняльна статистика
усиновлених дітей у
I півріччя 2016-2022 р.р.**



**Порівняльна статистика кандидатів в усиновлювачі
у I півріччі 2017-2022 р.р.**

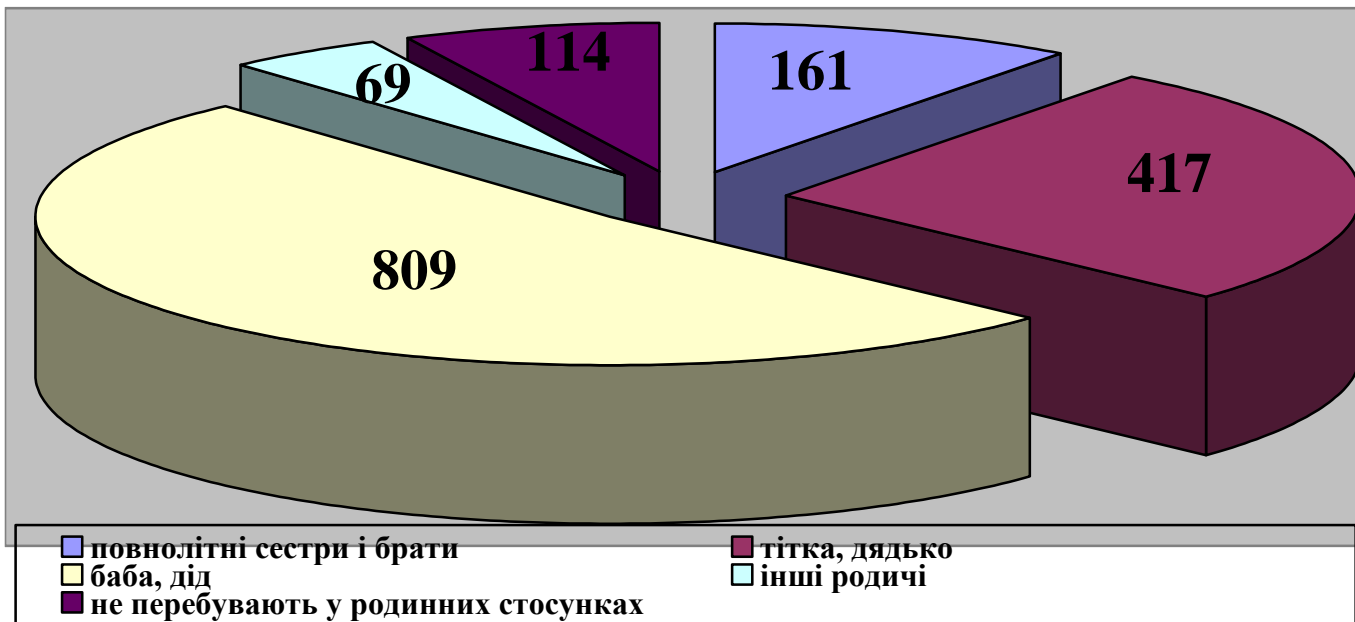


Кількісні показники влаштування дітей-сиріт та дітей, позбавлених батьківського піклування, під опіку, піклування протягом I півріччя 2022 року

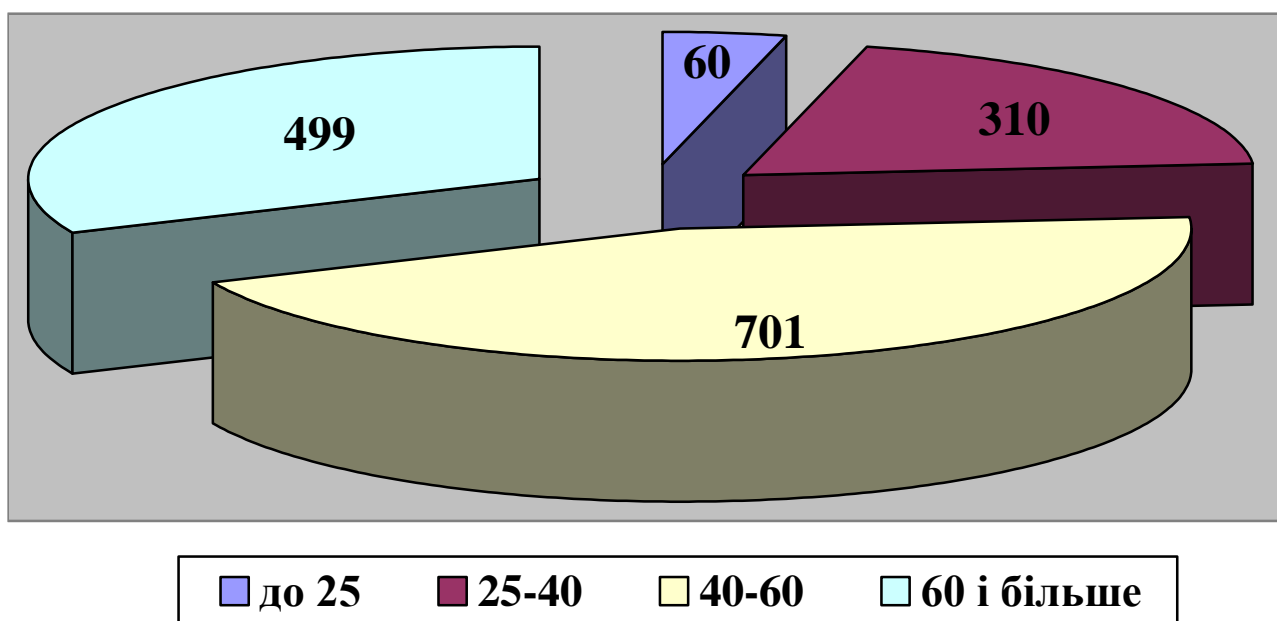
Назва району, ТГ	Загальна кількість дітей-сиріт і дітей, позбавлених батьківського піклування, які перебувають під опікою, піклуванням станом 30.06.22	З них:		З них діти-інваліди:		Встановлено опіку, піклування громадянами протягом звітнього періоду	Знято (припинено) опіку, піклування протягом звітнього періоду
		Проживають в сім'ях опікунів, піклувальників	Проживають в спеціальних закладах	проживають в сім'ях опікунів, піклувальників	перебувають в спеціальних закладах		
Бердичівський							
Андрушівська	60	60	0	4	0	7	0
Бердичівська	104	102	2	9	0	11	12
Вчорайшенська	13	13	0	0	0	1	0
Гришковецька	13	13	0	0	0	0	1
Краснопільська	13	13	0	1	0	2	1
Райгородоцька	27	27	0	1	0	1	1
Ружинська	34	34	0	1	0	4	2
Семенівська	15	15	0	0	0	1	3
Червоненська	11	11	0	0	0	1	0
Швайківська	13	13	0	0	0	3	1
Всього:	303	301	2	16	0	31	21
Житомирський							
Андрушківська	16	16	0	0	0	0	3
Березівська	21	21	0	2	0	0	2
Брусилівська	51	50	1	5	0	6	7
Високівська	5	5	0	0	0	0	1
Вишевицька	16	16	0	1	0	0	1
Вільшанська	13	13	0	0	0	1	3
Волицька	14	14	0	1	0	2	0
Глибочицька	16	16	0	0	0	0	3
Городоцька	9	9	0	1	0	0	1
Житомирська	258	258	0	10	0	12	18
Квітнева	9	9	0	1	0	1	2
Корнинська	16	16	0	0	0	4	0
Коростишівська	83	83	0	4	2	2	6
Курненська	41	41	0	0	0	4	4
Любарська	41	41	0	1	0	2	6
Миропільська	16	16	0	1	0	2	4
Новоборівська	20	20	0	1	0	0	0
Новогуївинська	27	27	0	1	0	5	6
Оліївська	15	15	0	0	0	4	0

Попільнянська	29	29	0	0	0	6	6
Потіївська	13	13	0	0	0	1	0
Пулинська	43	43	0	1	0	2	5
Радомишльська	50	50	0	0	0	0	1
Романівська	46	45	1	4	1	5	3
Станишівська	25	19	0	0	0	0	0
Старосілецька	15	15	0	2	0	3	0
Тетерівська	29	29	0	2	0	1	2
Харитонівська	6	6	0	0	0	0	0
Хорошівська	35	33	2	0	2	1	4
Черняхівська	33	33	0	2	0	1	7
Чуднівська	42	40	2	1	2	1	4
Всього:	1047	1041	6	41	7	66	99
Коростенський							
Білокоровицька	16	16	0	0	0	1	2
Гладковицька	11	11	0	0	0	0	1
Горщиківська	11	11	0	3	0	0	0
Іршанська	8	8	0	1	0	2	0
Коростенська	148	145	3	4	3	11	11
Лугинська	53	53	0	3	0	3	5
Малинська	67	67	0	5	0	7	2
Народицька	36	36	0	1	0	3	3
Овруцька	86	86	0	1	0	7	4
Олевська	69	69	0	2	0	0	4
Словечанська	26	26	0	0	0	1	1
Ушомирська	15	14	1	0	1	0	1
Чоповицька	15	15	0	1	0	0	1
Всього:	561	557	4	21	4	35	35
Новоград-Волинський							
Баранівська	67	67	0	1	0	0	5
Барашівська	20	20	0	1	0	1	0
Брониківська	21	21	0	0	0	1	2
Городницька	11	9	0	1	0	1	0
Довбиська	13	13	0	0	0	1	3
Дубрівська	5	5	0	0	0	1	0
Ємільчинська	54	54	0	0	0	3	3
Новоград-Волинська	90	90	0	4	0	14	8
Піщівська	8	8	0	0	0	0	0
Стриївська	21	21	0	1	0	0	0
Чижівська	16	15	1	3	1	2	2
Ярунська	18	18	0	0	0	0	2
Всього:	342	341	1	11	1	24	25
Разом:	2253	2240	13	89	12	156	180

Соціально-демографічна характеристика сімей опікунів, піклувальників щодо перебування з підопічними дітьми в родинних стосунках



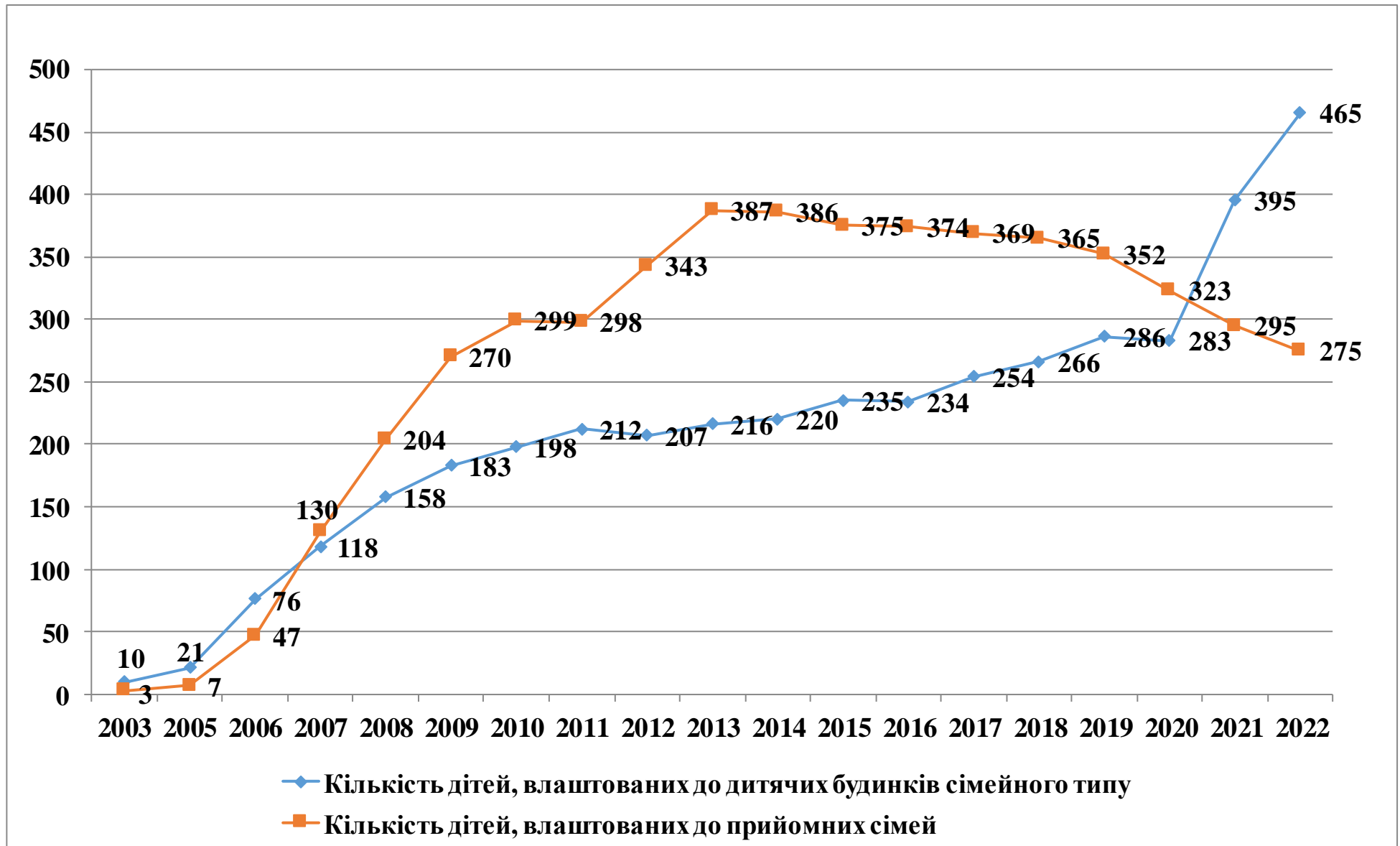
Вікова характеристика опікунів, піклувальників



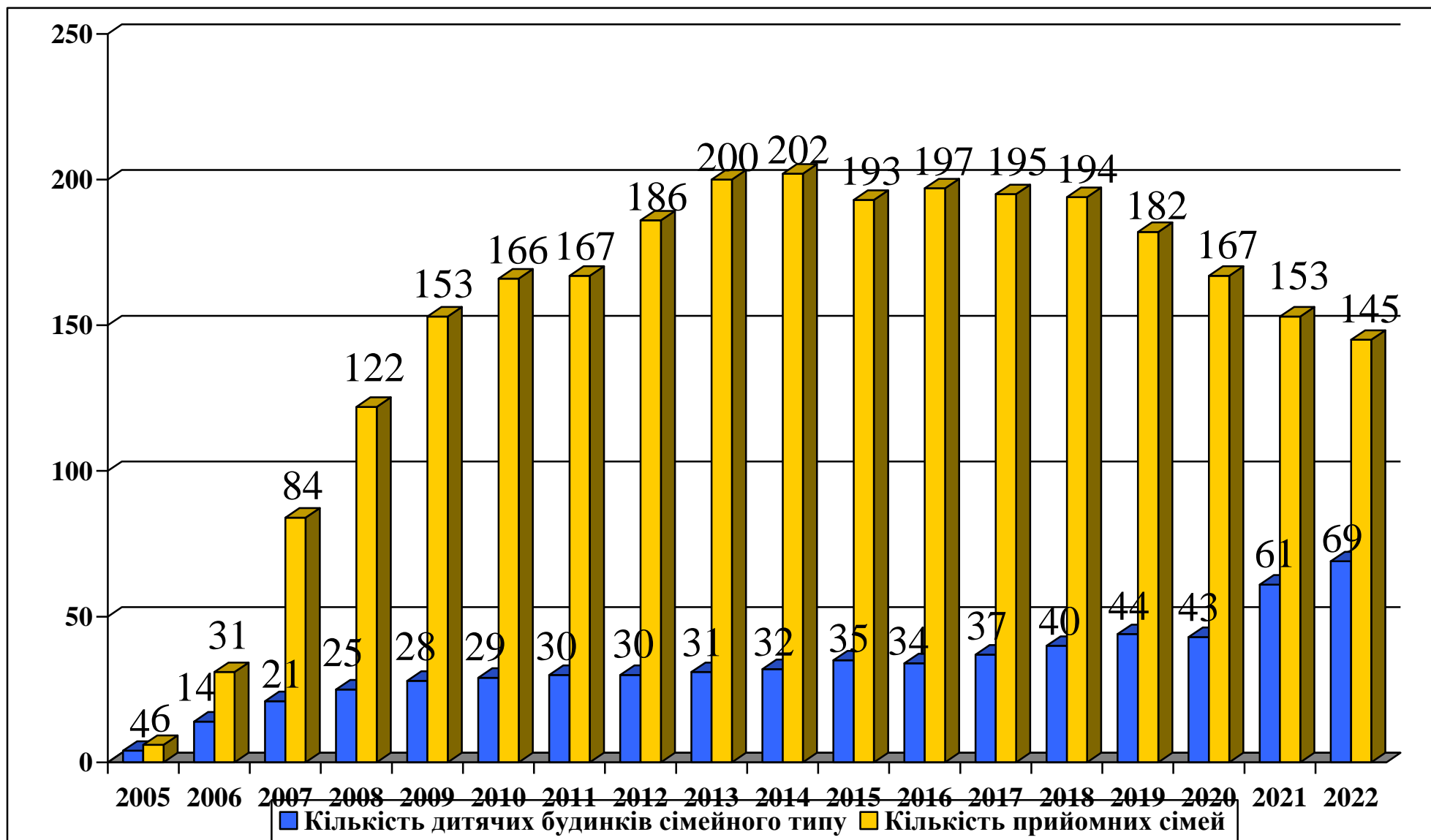
Район/ТГ	Функціонує станом на 30.06.2022				Створено впродовж 2022 року				Вибуло впродовж 2022 року			
	ДБСТ	в них дітей	ПС	в них дітей	ДБСТ	в них дітей	ПС	в них дітей	ДБСТ	в них дітей	ПС	в них дітей
Попільнянська селищна			1	1								
Потіївська сільська												
Пулинська селищна	7	40	11	20		4				1		2
Радомишльська міська	2	10	2	3						1		1
Романівська селищна	1	9	4	13				2				
Станишівська сільська	2	13				3						
Старосілецька сільська	1	7										
Тетерівська сільська	2	12				3						
Харитонівська сільська												
Хорошівська селищна	3	21	5	9	1	4		1			2	3
Черняхівська селищна	1	3	3	8								
Чуднівська міська	1	6	2	5						1		
Всього:	30	186	54	103	1	14	0	3	0	7	3	7
Коростенський												
Білокорочицька сільська			1	2								
Гладковицька сільська												
Горщиківська сільська												
Іршанська селищна			1	1								
Лугинська селищна			3	8								
Народицька селищна												
Овруцька міська	1	9	1	3		3						
Олевська міська	3	13	7	11								1
Словечанська сільська												
Ушомирська сільська	1	9	3	5								
Чоповицька сільська												
Всього:	5	31	16	30	0	3	0	0	0	0	0	1
Новоград-Волинський												
Баранівська міська	1	6	7	10	1	6	1	3				1
Барашівська сільська												
Брониківська сільська	1	6	1	3								
Городницька селищна			1	1								
Довбиська селищна	3	20	6	12		1		2				1

<i>Район/ТГ</i>	<i>Функціонує станом на 30.06.2022</i>				<i>Створено впродовж 2022 року</i>				<i>Вибуло впродовж 2022 року</i>			
	<i>ДБСТ</i>	<i>в них дітей</i>	<i>ПС</i>	<i>в них дітей</i>	<i>ДБСТ</i>	<i>в них дітей</i>	<i>ПС</i>	<i>в них дітей</i>	<i>ДБСТ</i>	<i>в них дітей</i>	<i>ПС</i>	<i>в них дітей</i>
Дубрівська сільська												
Ємільчинська селищна			5	11				2				
Піщівська сільська												
Стриївська сільська	2	10	1	3						1		1
Чижівська сільська			1	2								
Ярунська сільська			2	5								
Всього:	7	42	24	47	1	7	1	7	0	1	0	3
Бердичівська міська	1	9	4	5		3						
Житомирська міська	9	64	10	13		5						
Коростенська міська	9	70	5	11						2		2
Малинська міська			5	7								1
Новоград-Волинська міська	2	18	5	9		2						1
Разом:	69	465	145	275	3	36	1	11	0	12	4	21

**Відомості щодо кількості дітей, влаштованих до дитячих будинків сімейного типу,
приймних сімей Житомирської області станом на 30.06.2022 року**



Динаміка розвитку дитячих будинків сімейного типу та прийомних сімей у Житомирській області станом на 30.06.2022 року



**Облік дітей, які перебувають у складних життєвих обставинах,
станом на 30.06.2022 року**

ССД	Загальна кількість дітей, які перебувають на обліку як такі, що перебувають у складних обставинах	3 них:															
		кількість сімей	кількість дітей, які перебувають в сім'ях у яких батьки або особи, що їх замінюють, ухиляються від виконання батьківських обов'язків з	кількість сімей	такі, що зазнали насильства в сім'ї, жорстокого поводження з нею або існує загроза його	кількість сімей	кількість дітей, які перебувають на обліку як такі, що залучені до найгірших форм дитячої	кількість сімей	кількість дітей, які перебувають на обліку як такі, що систематично самовільно залишають	кількість сімей	кількість дітей, які перебувають на обліку як такі, що мають статус дитини, яка постраждала	кількість сімей	кількість дітей-сиріт та дітей, позбавлених батьківського піклування, розміщених з	кількість сімей	кількість дітей, які перебувають на обліку у зв'язку з інвалідністю	кількість сімей	кількість дітей, які перебувають на обліку з інших причин (вказати причину)
Бердичівський район																	
ССД Андрюшівської міської ради	28	11	26	13	1	0	0	0	0	0	1	1	0	0	0	0	0
ССД Бердичівської міської ради	80	40	61	24	4	7	0	0	0	0	5	5	0	0	0	0	0
ССД Вчорайшенської сільської ради	23	13	12	7	0	0	0	0	0	0	11	6	0	0	0	0	0
ССД Гришковецької сільської ради	13	7	8	8	0	0	0	0	0	0	0	0	0	0	0	0	0
ССД Краснопільської сільської ради*	38	14	33	13	9	4	0	0	0	0	2	1	0	0	0	0	0
ССД Райгородоцької сільської ради	26	10	26	10	0	0	0	0	1	1	0	0	0	0	0	0	0
ССД Ружинської селищної ради	42	20	37	17	0	0	0	0	0	0	5	3	0	0	0	0	0
ССД Семенівської сільської ради	2	2	0	0	1	1	0	0	0	0	0	0	0	0	0	0	1
ССД Червоненської селищної ради*	26	9	23	7	2	2	0	0	0	0	3	1	0	0	0	0	0
ССД Швайківської сільської ради	13	5	17	6	0	0	0	0	0	0	0	0	0	0	0	0	0
Житомирський район																	
ССД Андрюшківської сільської ради	13	6	20	6	0	0	0	0	0	0	1	0	0	0	0	0	0
ССД Березівської СР*	26	12	25	11	0	0	0	0	1	1	0	0	0	0	0	0	0
ССД Брусилівської селищної ради	94	39	75	28	4	3	0	0	0	0	12	6	0	0	0	0	0
ССД Волицької сільської ради	15	15	15	5	1	1	0	0	0	0	0	0	0	0	0	0	0
ССД Високівської	33	11	19	7	0	0	0	0	0	0	1	1	0	0	0	0	0

селищної ради																	
ССД Чуднівської МР	84	37	79	32	4	3	0	0	2	2	1	1	0	0	0	0	0
Коростенський район																	
ССД Білокоровицької сільської ради	11	5	11	5	0	0	0	0	0	0	0	0	0	0	0	0	0
ССД Гладковицької сільської ради	19	19	16	10	2	0	0	0	1	1	0	0	0	0	0	0	0
ССД Горщиківської сільської ради	8	5	7	4	1	1	0	0	0	0	2	1	2	1	0	0	0
ССД Іршанської селищної ради	15	8	15	7	2	1	0	0	0	0	0	0	0	0	0	0	0
ССД Коростенської міської ради	194	98	164	79	8	4	0	0	0	0	20	13	0	0	0	0	0
ССД Лугинської селищної ради	93	35	106	42	0	1	0	0	0	0	0	0	0	0	0	0	0
ССД Малинської МР	98	45	96	38	8	4	0	0	0	0	1	1	1	1	0	0	0
ССД Народицької СР	44	19	46	18	0	0	0	0	0	0	0	0	0	0	0	0	0
ССД Овруцької міської ради	141	59	136	55	5	4	0	0	0	0	0	0	0	0	0	0	0
ССД Олевської міської ради	156	69	151	68	1	2	0	0	1	1	0	0	0	0	0	0	0
ССД Словечанської сільської ради	53	20	52	19	0	0	0	0	1	1	0	0	0	0	0	0	0
ССД Ушомирської сільської ради	29	14	21	11	2	2	0	0	0	0	3	2	2	1	0		0
ССД Чоповицької СР	12	5	9	3	0	0	0	0	0	0	2	1	1	1	0	0	0
Новоград-Волинський район																	
ССД Баранівської МР	101	39	101	39	0	0	0	0	0	0	0	0	0	0	0	0	0
ССД Барашівської СР	19	10	11	5	2	2	0	0	0	0	1	1	0	0	0	0	0
ССД Брониківської сільської ради	51	15	51	15	0	0	0	0	0	0	1	1	0	0	0	0	0
ССД Городницької селищної ради	25	13	17	11	0	0	0	0	0	0	0	0	0	0	0	0	0
ССД Довбиської селищної ради	24	11	21	8	1	1	0	0	1	1	0	0	0	0	0	0	1
ССД Дубрівської СР	0	0	1	1	0	0	0	0	0	0	0	0	0	0	0	0	0
ССД Ємільчинської селищної ради	49	21	54	24	1	2	0	0	0	0	0	0	0	0	0	0	0
ССД Новоград-Волинської МР	100	61	83	42	10	10	0	0	0	0	12	9	0	0	0	0	0
ССД Піщівської сільської ради	21	7	22	8	0	0	0	0	0	0	0	0	0	0	0	0	0
ССД Стрийвської СР	20	10	18	6	0	0	0	0	0	0	0	0	0	0	0	0	1
ССД Чижівської сільської ради	43	14	44	14	1	0	0	0	0	0	0	0	0	0	0	0	0
ССД Ярунської сільської ради	34	14	40	15	0	1	0	0	0	0	0	0	0	0	0	0	0
Всього	2948	1325	2567	1094	125	102	0	0	31	27	212	123	10	6	0	0	3

Інформація щодо руху дітей в комунальній установі "Обласний центр соціально-психологічної реабілітації дітей "Сонячний дім" Житомирської обласної ради протягом I півріччя 2022 року

ССД РДА, ТГ	Кількість дітей станом на 31.12.2021	Влаштовано до Центру за I півріччя 2022	Вибуло з Центру протягом I півріччя 2022	З них:			кількість дітей станом на 30.06.2022
				в сімейні форми виховання	в рідну сім'ю	інше	
Бердичівська міська	8	0	8	3	0	5	0
Райгородоцька сільська	4	0	4	0	0	4	0
Ружинська селищна	3	0	3	1	2	0	0
Брусилівська селищна	1	0	1	0	0	1	0
Житомирська міська	1	1	2	0	1	1	0
Любарська селищна	2	0	2	2	0	0	0
Новогувинська селищна	3	0	3	3	0	0	0
Попільнянська селищна	1	0	1	0	0	1	0
Радомишльська міська	4	0	4	0	0	4	0
Романівська селищна	2	0	2	1	0	1	0
Тетерівська сільська	3	2	5	1	0	4	0
Черняхівська селищна	2	0	2	0	0	2	0
Овруцька міська	2	0	2	2	0	0	0
Олевська міська	1	0	1	0	0	1	0
Ємільчинська селищна	2	0	2	0	0	2	0
Новоград-Волинська міська	2	6	8	2	0	6	0
Ярунська сільська	2	0	2	0	0	2	0
Всього	43	9	52	15	3	34	0

Інформація про здійснення заходів щодо попередження насильства в сім'ї стосовно дітей у Житомирській області станом на 30.06.2022 року

1	Кількість звернень щодо насильства в сім'ї, які надійшли протягом звітного періоду			5	з них надійшли від		8	9	10	11	з них					17	18	19	20	21	22	23
	2	3	4		6	7					12	13	у службі дільничних інспекторів міліції		у кримінальній міліції у справах дітей							
	дітей	жінок	чоловіків	Кількість осіб, направлених на корекційні програми	жінок	чоловіків	Кількість осіб, які пройшли корекційні програми	Кількість винесених офіційних попереджень	Кількість винесених захисних приписів	Кількість осіб, які перебувають на обліку з приводу вчинення насильства в сім'ї	жінок	чоловіків	дітей	жінок	чоловіків	Кількість сімей, занесених до Банку даних сімей, які опинились у складних життєвих обставинах з приводу насильства в сім'ї	З них кількість сімей, охоплених соціальним супроводом	Кількість осіб, охоплених соціальними послугами (з приводу насильства в сім'ї)	Кількість сімей, направлених до центру соціально-психологічної реабілітації	Кількість дітей, які перебувають на обліку з приводу насильства чи жорстокого поволення з ними	Кількість здійснених заходів з приводу захисту прав дитини від насильства в сім'ї	Кошти, витрачені на реалізацію заходів з питань попередження насильства в сім'ї (грн.)
																				125	Складено адмін. протоколи: - за ст.173-2 КУпАП — відносно 6 осіб; - ст.184 КУпАП – відносно 11 батьків; Відносно 8 осіб порушено кримінальну справу: за ч. 1 ст. 125 ККУ – 3 особи; за ч. 2 ст. 156 ККУ – 1 особа; за ч. 3 ст. 152 ККУ – 1 особа; за ч. 4 ст. 152 ККУ – 3 особи. Проведено профілактично-роз'яснювальну роботу з 55 особами; Відносно 18 осіб направлено листи до поліції про притягнення їх до адмін. відповідальності; - 6 дітей (м. Коростень, м. Житомир, Гладковицька громада), поміщено до лікувальних закладів на обстеження/лікування. - 3 дітей (м. Коростень) в родину матері.	

Жорстоке поводження з дітьми протягом I півріччя 2022 року в Житомирській області

Діти, які постраждали від:	Кількість дітей, яка перебуває на обліку ССД з причини жорстокого поводження станом на 31.03.2019												Кількість дітей, яка перебуває на обліку ЦСССДМ з причини жорстокого поводження з дитиною станом на 31.03.2019																			
	В них дітей, які постраждали від жорстокого поводження												В них дітей, які постраждали від жорстокого поводження																			
	Кількість сімей, в яких діти постраждали від жорстокого поводження протягом звітного періоду												Кількість сімей, в яких діти постраждали від жорстокого поводження протягом звітного періоду																			
	Кількість дітей, які постраждали від жорстокого поводження протягом звітного періоду												Кількість дітей, які постраждали від жорстокого поводження протягом звітного періоду																			
3 них												3 них																				
Дітей з біологічних сімей												Дітей з біологічних сімей																				
Дітей, залишених без батьківського піклування												Дітей, залишених без батьківського піклування																				
Всього												Всього																				
Проживають в ПС, ДБСТ												Проживають в ПС, ДБСТ																				
Перебувають під опікою, піклуванням												Перебувають під опікою, піклуванням																				
Перебувають в інтернатних закладах												Перебувають в інтернатних закладах																				
Тимчасово влаштовані в сім'ї родичів, знайомих												Тимчасово влаштовані в сім'ї родичів, знайомих																				
Поміщено до закладів соціального захисту дітей												Поміщено до закладів соціального захисту дітей																				
Поміщено до закладів охорони здоров'я												Поміщено до закладів охорони здоров'я																				
Надано інші види допомоги *												Надано інші види допомоги *																				
Кількість дітей, у відношенні до батьків яких подано позовів про відібрання дитини без позбавлення їх батьківських прав												Кількість дітей, у відношенні до батьків яких подано позовів про позбавлення батьківських прав																				
Кількість дітей, у відношенні до батьків яких прийнято судові рішення про відібрання дитини без позбавлення їх												Кількість дітей, у відношенні до батьків яких прийнято судові рішення про позбавлення батьківських прав																				
Кількість дітей, у відношенні до батьків яких прийнято судові рішення про позбавлення батьківських прав												Кількість дітей, у відношенні до батьків яких прийнято судові рішення про позбавлення батьківських прав																				
Кількість дітей, які вибули з ПС, ДБСТ												Кількість дітей, які вибули з ПС, ДБСТ																				
Притягнуто до адміністративної відповідальності, осіб												Притягнуто до адміністративної відповідальності, осіб																				
Притягнуто до кримінальної відповідальності, осіб												Притягнуто до кримінальної відповідальності, осіб																				
Притягнуто до дисциплінарної відповідальності, осіб												Притягнуто до дисциплінарної відповідальності, осіб																				
Кількість сімей, які перебували під соціальним супроводом з приводу жорстокого поводження з дітьми												Кількість сімей, які перебували під соціальним супроводом з приводу жорстокого поводження з дітьми																				
В них кількість дітей, які постраждали від жорстокого поводження												В них кількість дітей, які постраждали від жорстокого поводження																				
Кількість сімей, з якими здійснювалась робота за карткою отримувача послуг з причини жорстокого поводження з												Кількість сімей, з якими здійснювалась робота за карткою отримувача послуг з причини жорстокого поводження з																				
В них кількість дітей, які постраждали від жорстокого поводження												В них кількість дітей, які постраждали від жорстокого поводження																				
Кількість сімей, яких знято з соціального супроводу протягом звітного періоду												Кількість сімей, яких знято з соціального супроводу протягом звітного періоду																				
В них кількість дітей, які постраждали від жорстокого поводження												В них кількість дітей, які постраждали від жорстокого поводження																				
Кількість сімей, яких знято з соціального супроводу з позитивним результатом												Кількість сімей, яких знято з соціального супроводу з позитивним результатом																				
В них кількість дітей, які постраждали від жорстокого поводження												В них кількість дітей, які постраждали від жорстокого поводження																				
Фізичного насильства	55	36	39	13	15	15	0	0	0	0	0	0	0	4	11	3	3	0	1	4	0	9	1	0	21	23	18	20	8	8	9	8
Сексуального насильства	19	6	6	7	7	7	0	0	0	0	0	0	0	7	0	1	0	0	0	0	0	4	1	0	1	1	3	3	0	0	0	0
Психологічного насильства	46	23	35	12	17	16	0	1	0	1	0	0	1	16	0	0	0	0	1	0	8	0	0	9	19	12	17	3	8	3	8	
Економічного насильства	5	0	0	1	1	1	0	0	0	0	0	1	0	0	0	0	0	0	0	0	1	0	0	0	0	1	1	0	0	0	0	
Залучення до проституції																																
Залучення до порнографії																																
Торгівлі дітьми	0	0	0	0	0	0	0	0	0	0	0	0	0	0	0	0	0	0	0	0	0	0	0	0	0	0	0	0	0	0	0	
Стали свідками злочину																																
Всього:	125	65	80	33	40	39	0	1	0	1	0	1	5	34	3	4	0	1	5	0	22	2	0	31	43	34	41	11	16	12	16	

Інформація щодо дітей, які загинули протягом I півріччя 2022 року в Житомирській області

Діти, які загинули від:	Всього загинуло дітей	3 них:												вік дитини (роки):					ДП	дитини	3 них:												ДП	дитини		
		Дітей з біологічних сімей	3 них перебували:					Дітей, залишених без батьківського піклування в ПС, ДБСТ	3 них перебували:					0-2	3.-5	6.-10	11.-14	15-17			біологічних батьків	опікунів\піклувальників	батьків-вихователів	співробітників закладів соціального захисту дітей	співробітників інтернатних закладів закладів	інших посадових осіб	інше*	біологічних батьків	опікунів\піклувальників	батьків-вихователів	співробітників закладів соціального захисту дітей	співробітників інтернатних закладів закладів			посадових осіб	інше*
			вдома	в притулках\ЦСПР	в інтернатному закладі, в якому перебували за заявою батьків	інше*	під опікою\піклуванням		в притулках\ЦСПР	в інтернатних закладах	були тимчасово влаштовані в сім'ї поліцей знайомих	інше*																								
1	2	3	4	5	6	7	8	9	10	11	12	13	14	15	16	17	18	19	20	21	22	23	24	25	26	27	28	29	30	31	32	33	34	35	36	37
Суїциду	2	2	0	0	0	2	0	0	0	0	0	0	0	0	0	0	0	2	0	0	0	0	0	0	0	0	0	0	0	0	0	0	0	0	0	0
Вбивства	4	4	3	0	0	1	0	0	0	0	0	0	0	3	0	0	0	1	0	0	0	0	0	0	0	0	0	0	0	0	0	0	0	0	0	0
Тяжких тілесних ушкоджень	0	0	0	0	0	0	0	0	0	0	0	0	0	0	0	0	0	0	0	0	0	0	0	0	0	0	0	0	0	0	0	0	0	0	0	0
Нещасних випадків	7	6	3	0	0	3	1	1	0	0	0	0	0	0	1	1	2	3	1	0	0	0	0	0	0	0	1	1	0	0	0	0	0	0	1	0
Всього:	13	12	6	0	0	6	1	1	0	0	0	0	0	3	1	1	2	6	1	0	0	0	0	0	0	0	1	1	0	0	0	0	0	1	0	

ЗВІТ за результатами проведення профілактичних заходів (рейдів) «Діти вулиці», «Вокзал» за I півріччя 2022 року

Житомирська	1	Регіон		Вилучено дітей				Із загальної кількості дітей										Під час проведення рейдів				Повернено		Влаштовано	
		2	3	4	5	6	7	За місцем проживання			За віком			За родом занять				Під час проведення рейдів				Повернено		Влаштовано	
723	2	Проведено рейдів																							
1381	3	Виявлено всього дітей																							
2	4	3 вулиці																							
18	5	3 сім'ї																							
0	6	3 комп'ютерних клубів																							
2	7	3 розважальних закладів																							
1	8	Знайдені, підкинуті																							
23	9	Всього вилучено дітей																							
1358	10	Попереджено дітей																							
32	11	Виявлено повторно																							
1381	12	область																							
0	13	Інші області України																							
0	14	СНД																							
0	15	Зарубіжжя (без СНД)																							
0	16	Місце проживання дитини невідоме																							
352	17	До 6 років																							
752	18	Від 6 до 14 років																							
277	19	Від 14 до 18 років																							
1026	20	Учнів шкіл, профтехучилищ																							
2	21	Не навчаються, не працюють																							
1	22	Працюючих																							
11	23	Вживали спиртні напої																							
0	24	Вживали наркотичні та токсичні речовини																							
9	25	Виявлено порушень правил торгівлі спиртними напоями та тютюновими виробами																							
2	26	Попереджено посадових осіб																							
3	27	Ініційовано притягнення до відповідальності посадових осіб																							
1998	28	Обстежено сімей																							
1278	29	Попереджено батьків																							
186	30	Ініційовано притягнення до відповідальності батьків																							
7	31	В сім'ю																							
0	32	До навчальних закладів																							
9	33	В притулок. центр																							
7	34	Заклади охорони здоров'я																							

Інформація щодо чисельності дітей, які постраждали внаслідок воєнних дій та збройних конфліктів, та проживають в Житомирській області станом на 30.06.2022

Номер рядка	Назва показника	Усього дітей
1.	Кількість дітей, відносно яких центрами соціальних служб для сім'ї, дітей та молоді разом зі службами у справах дітей здійснено оцінку потреб	1151
2.	Кількість відкритих кримінальних проваджень про вчинення злочину щодо дитини в зоні воєнних дій та збройних конфліктів (за обставин, передбачених у підпунктах 2-5 пункту 3 Порядку):	-
2.1	зазнали фізичного насильства	-
2.2	зазнали сексуального насильства	-
2.3	були викрадені або незаконно вивезені за межі України	-
2.4	залучалися до участі у діях воєнізованих чи збройних формувань	-
2.5	незаконно утримувалися, у тому числі в полоні	-
3.	Кількість дітей, які мають підстави для встановлення статусу дитини, яка постраждала внаслідок воєнних дій та збройних конфліктів, відповідно до Порядку і звернулися за його отриманням до органу опіки та піклування	257
4	Кількість дітей, яким встановлено статус дитини, яка постраждала внаслідок воєнних дій та збройних конфліктів, за рішенням органу опіки та піклування (за категоріями згідно з пунктом 3 Порядку)	257
4.1	отримали поранення, контузію, каліцтво	-
4.2	зазнали фізичного сексуального насильств	-
4.3	були викрадені або незаконно вивезені за межі України	-
4.4	залучалися до участі у діях воєнізованих чи збройних формувань	-
4.5	незаконно утримувалися, у тому числі в полоні	-
4.6	зазнали психологічного насильства	257
5.	Кількість дітей, яким відмовлено у встановленні статусу дитини, яка постраждала внаслідок воєнних дій та збройних конфліктів, за рішенням органу опіки та піклування	-
6.	Кількість дітей, які за згодою їхніх батьків/законних представників охоплені різними видами соціальних послуг для задоволення виявлених потреб дитини після отримання відповідного статусу	35