

Житомирська обласна державна адміністрація

СЛУЖБА У СПРАВАХ ДІТЕЙ

***«Підсумки роботи служб у
справах дітей
за 2022 рік»***



Аналітично-статистичний збірник

січень, 2023 рік

Вступ

1. *Розвиток сімейних форм виховання та усиновлення дітей.*

На первинному обліку служб у справах дітей райдержадміністрацій, міських, селищних, сільських рад перебуває 3020 дітей-сиріт та дітей, позбавлених батьківського піклування, з них 95,13 % охоплено сімейним вихованням (на 31.12.2021 – 94,86 %).

Найкращий показник влаштування дітей в сімейні форми виховання у Бердичівському районі (96,68 %): Вчорайшенській, Краснопільській, Ружинській, Семенівській, Швайківській (по 100 %), Райгородоцькій (96,88 %) ТГ;

Коростенському районі (95,87 %): Иршанській, Ушомирській (по 100 %), Олевській (97,85 %), Народицькій (97,73 %), Овруцькій (97,39 %), Лугинській (96,49 %), Коростенській (96,32 %) ТГ;

Житомирському районі: Андрушківській, Глибочицькій, Квітневій, Миропольській, Романівській, Хорошівській (по 100 %), Любарській (98,18 %), Тетерівській (97,83 %), Пулинській (97,26 %), Чуднівській (97,18 %), Попільнянській (96,67 %), Житомирській (96,33 %), Коростишівській (96,08 %) ТГ;

Звягельському районі: Барашівській, Довбиській, Дубрівській, Піщівській (по 100 %), Баранівській (97,80 %), Стриївській (97,22 %) ТГ.

В той же час нижче загальнообласного показник влаштування дітей в сімейні форми виховання у

Звягельському районі (93,43 %): Чижівській (81,25 %), Брониківській (88,57 %), Звягельській (89,26 %) ТГ;

Житомирському районі (94,91 %): Високівській (77,78 %), Волицькій (80,0 %), Радомишльській (84,21 %), Харитонівській, Черняхівській (по 87,5 %), Городоцькій (88,89 %) ТГ;

Коростенському районі: Словечанській (80 %), Білокоровицькій (90 %), Гладковицькій, Горщиківській (по 90,91 %) ТГ;

Бердичівському районі: Червоненській (93,33 %) ТГ.

Збільшено темпи влаштування дітей-сиріт та дітей, позбавлених батьківського піклування, в сімейні форми виховання у

Бердичівському районі (+ 1,17): Краснопільській (+ 7,14), Червоненській (+ 6,66), Ружинській (+ 1,82) ТГ;

Житомирському районі (+ 0,66): Оліївській (+ 16,91), Новогуївській (+ 10,83), Старосілецькій (+ 8,69), Миропільській (+ 5,26), Хорошівській (+ 5) ТГ;

Коростенському районі: Ушомирській (+ 12,90) ТГ;

Звягельському районі: Барашівській (+ 3,85) ТГ.

В той же час зменшено відсоток влаштованих в сім'ї громадян дітей у

Звягельському районі (- 1,12): Ярунській (- 6,45), Чижівській (- 3,75), Брониківській (- 3,10), Стриївській (- 2,78), Ємільчинській (- 1,76) ТГ;

Коростенському районі (- 0,14): Словечанській (- 12,86), Горщиківській (- 9,09), Чоповицькій (- 5,85), Білокоровицькій (- 5,00) ТГ;

Житомирському районі: Високівська (- 22,22), Березівській (- 6,04), Черняхівській (- 5,36), Корнинській (- 5,26), Вільшанській (- 4,52), Радомишльській (- 4,03), Курненській (- 3,39), Харитонівській (- 2,50), Брусилівській, Волицькій (по - 2,35), Городоцькій (- 2,02) ТГ;

Бердичівському районі: Райгородоцькій (- 0,26).

Впродовж 2022 року 433 дитини набули статусу дитини-сироти або дитини, позбавленої батьківського піклування, з них 84,99 % влаштовано в сімейні форми виховання: 23 – усиновлено, 284 – під опіку, піклування, 61 – в дитячі будинки сімейного типу, прийомні сім'ї. Найбільше дітей набули правового статусу у Житомирській (38, в сімейні форми влаштовано 81,6 %), Коростенській (30; 83,3 %), Звягельській (22; 54,5 %), Бердичівській (21; 85,7 %), Малинській (19; 78,9 %), Андрушівській, Романівській (по 18; 100 %) ТГ.

В інтернатних закладах перебуває 75 дітей-сиріт та дітей, позбавлених батьківського піклування (на 31.12.2021 - 81), з них: 28 – в закладах системи МОЗ, 40 – системи МОН, 7 – системи МСП.

Впродовж 2022 року до державних закладів було влаштовано 16 дітей, ще 23 – набули статусу, перебуваючи в інтернатному закладі. В той же час до сімейних форм виховання вибуло – 32 дитини, з них: 23 – усиновлено, 2 – влаштовано під опіку, 7 – в ДБСТ, ПС.

Національне усиновлення є пріоритетною формою влаштування дитини-сироти та дитини, позбавленої батьківського піклування. На регіональному обліку дітей, які можуть бути усиновлені перебуває 693 дитини-сироти та дитини, позбавленої батьківського піклування. Із загальної кількості дітей, що можуть бути усиновлені: 21 – виховуються в сім'ях опікунів, піклувальників, 570 - в прийомних сім'ях та дитячих будинках сімейного типу.

Упродовж 2022 року в області усиновлено 39 дітей, з них 34 - громадянами України, а також 40 дітей усиновлено одним із подружжя (внутрісімейне усиновлення). Усиновлено 12 дітей старше 5 років.

Пріоритетним завданням залишилось мотивування громадян України до усиновлення родинних груп (дотримання принципу родинного походження), оскільки більше половини дітей, які перебувають на обліку з усиновлення, мають братів і сестер. Упродовж 2022 року громадянами України усиновлено 4 родинні групи (3 – 2 дитини, 1 – 3 дитини) та одна родинна група (2 дитини) – іноземними громадянами.

Однією з основних проблем зазначеного напрямку є те, що громадяни України, які виявили бажання усиновити дитину, надають перевагу маленьким дітям. До банку кандидатів в усиновлювачі внесено 29 подружніх пар. Більшість бажають усиновити дитину до 5 років. На обліку таких дітей 69, що складає 10 % від загальної кількості дітей, які можуть бути усиновлені. Переважна більшість дітей віком від 6 до 10 років – 213 та від 11 до 17 років – 411.

На території області проживає 597 усиновлених дітей у 514 сім'ях усиновлювачів, з них 115 дітей усиновлені менше трьох років. Протягом 2022 року службами у справах дітей райдержадміністрацій, міських рад здійснено нагляд та оформлено звіти щодо 169 усиновлених дітей. Сім'ї отримують допомогу при усиновленні на 109 дітей. Вчасно аналізуються проблемні ситуації та надаються рекомендації.

Під опікою, піклуванням перебуває 2258 дітей-сиріт та дітей, позбавлених батьківського піклування. Впродовж 2022 року в сім'ї опікунів, піклувальників влаштовано 351 дитину.

На території області проживає 1559 опікунів, піклувальників, з них 50,8 % - це бабусі, дідусі, 31,7 % опікунів мають вік понад 60 років. Службами у справах дітей області постійно здійснюється контроль щодо виконання ними своїх обов'язків. Дані питання розглядаються на засіданнях комісій з питань захисту прав дитини. В результаті здійснення контролю, стосовно 10 дітей припинено опіку через невиконання опікунами своїх обов'язків.

На території області перебуває 41 дитина-сирота, дитина, позбавлена батьківського піклування, які виховуються в сім'ях опікунів, піклувальників та прибули (евакуйовані) з інших областей, з них 34 – перемістилися після початку активних бойових дій на території України 24.02.2022.

В той же час за межами країни перебуває 151 підопічна дитина.

Пріоритетом залишається розвиток мережі прийомних сімей і дитячих будинків сімейного типу. В регіоні діють 69 дитячих будинки сімейного типу та 140 прийомних сімей, в яких виховується 736 дітей.

Впродовж 2022 року було створено 8 дитячих будинків сімейного типу в Бердичівському (Андрушівська, Гришковецька, Ружинська ТГ), Житомирському (Брусилівська, Хорошівська ТГ), Звягельському (Баранівська, Довбиська, Ємільчинська ТГ) районах, а також 8 прийомних сімей у Бердичівському (Бердичівська ТГ), Житомирському (Житомирська, Оліївська, Станишівська ТГ), Звягельському (Баранівська, Довбиська, Піщівська, Стриївська ТГ) районах, влаштовано 97 дітей.

З прийомних сімей та дитячих будинків сімейного типу впродовж 2022 року вибуло 80 дітей-сиріт та дітей, позбавлених батьківського піклування. З них: 3 – усиновлено, 3 – передано під опіку, 50 – досягли повноліття та навчаються в державних закладах, 14 – закінчили навчальні заклади та працевлаштовані, 2 – влаштовані до закладів, 6 – у ЦСПР, 1 – одружилася, 1 – загинула.

До Житомирської області з інших регіонів України після початку активних бойових дій на території України 24.02.2022 перемістилися 5 дитячих будинки сімейного типу (28 дітей) та 5 прийомних сімей (13 дітей), з яких до постійного місця проживання повернулися 3 дитячих будинки сімейного типу (17 дітей) та 1 прийомна сім'я (2 дитини).

Станом на 31.12.2023 на територію області переміщені:

- до Житомирської міської територіальної громади з Херсонської області переїхав дитячий будинок сімейного типу, в якому виховується 5 дітей, позбавлених батьківського піклування;

- до Гришковецької селищної територіальної громади з Донецької області переїхав дитячий будинок сімейного типу, на вихованні у яких перебуває 6 дітей-сиріт, дітей, позбавлених батьківського піклування;

- до Житомирської міської територіальної громади із Харківської та Херсонської областей переїхало 2 прийомних сім'ї, у яких перебуває 7 дітей-сиріт, дітей, позбавлених батьківського піклування;

- до Любарської селищної територіальної громади з Херсонської області переїхала прийомна сім'я, на вихованні у якої перебуває 2 дитини, позбавлених батьківського піклування;

- до Новоград-Волинської міської територіальної громади з Херсонської області переїхала прийомна сім'я, на вихованні у яких перебуває 2 дитини, позбавлених батьківського піклування.

Разом з тим, за межі державного кордону України перемістилися:

- 32 дитячих будинки сімейного типу (218 вихованців), з них повернулося 9 ДБСТ 53 дитини, а саме:

Австрія – 1 ДБСТ 9 дітей

Нідерланди - 8 ДБСТ 64 дитини (повернулися 1 ДБСТ 6 дітей)

Німеччина – 2 ДБСТ 10 дітей (повернулися)

Польща – 7 ДБСТ 48 дітей (повернулися 5 ДБСТ 32 дитини)

Франція – 5 ДБСТ 30 дітей

Італія - 1 ДБСТ 6 дітей

Словаччина – 1 ДБСТ 6 дітей (повернулися)

Румунія – 3 ДБСТ 17 дітей

Швеція – 1 ДБСТ 15 дітей

Чехія – 1 ДБСТ 5 дітей

Латвія – 1 ДБСТ 8 дітей

- 31 прийомна сім'я (69 дітей), з них повернулися 13 ПС 27 дітей, а саме:

Нідерланди – 6 ПС 10 дітей (повернулися 2 ПС 5 дітей)

Німеччина – 11 ПС 28 дітей (повернулися 3 ПС 8 дітей)

Словаччина – 2 ПС 4 дитини

Польща - 8 ПС 16 дітей (повернулися 6 ПС 10 дітей)

США - 1 ПС 3 дитини (припинила функціонування)

Швеція – 1 ПС 4 дитини (повернулися)

Туреччина 1 ПС 3 дитини

Франція – 1 ПС 1 дитина (повернулися)

До інших областей виїхало 4 ДБСТ (28 дітей) та 5 ПС (5 дітей). На даний час всі прийомні сім'ї повернулися. На території Волинської області перебуває лише 1 дитячий будинок сімейного типу, в якому виховується 7 дітей.

2. Захист житлових та майнових прав дітей-сиріт, дітей, позбавлених батьківського піклування

Стан забезпечення житлом дітей-сиріт, дітей, позбавлених батьківського піклування, та осіб з їх числа становить 73,9 % (2234 дитини), переважна більшість з яких має житло на праві користування.

Із загальної кількості дітей-сиріт та дітей, позбавлених батьківського піклування, які не мають житла або воно не придатне для проживання чи його площа менша за встановлені норми, 190 дітей досягли 16-річного віку та перебувають на квартирному обліку громадян, які потребують поліпшення житлових умов (71 дитина), на соціальному квартирному обліку (7 дітей) та на двох зазначених вище обліках (112 дітей).

На квартирних обліках перебуває 795 осіб з числа дітей-сиріт та дітей, позбавлених батьківського піклування. Найбільше таких осіб у Малинській (55), Житомирській (48), Олевській (47), Звягельській (44), Пулинській (29), Коростишівській (27), Коростенській (28), Лугинській (25), Овруцькій (23), Ярунській (20), Андрушівській (20) територіальних громадах.

В області забезпечено виконання вимог постанови Кабінету Міністрів України від 25.08.2005 № 823, яка регламентує порядок надання одноразової допомоги та її розмір дітям-сиротам та дітям, позбавленим батьківського піклування, після досягнення ними 18-річного віку. У 2022 році 395 осіб отримали таку допомогу, з них 348 – яким у 2022 році виповнилось 18 років, 38 досягли повноліття у 2021 році та 9 – у 2020 році. В той же час не виплачено одноразову допомогу 97 особам, з них: 63 досягли повноліття у 2022 році, 23 – у 2021 році та 11 – у 2020 році.

Пенсію по втраті годувальника отримують 1007 дітей-сиріт та дітей, позбавлених батьківського піклування.

Підвищеної уваги спеціалістів служб у справах дітей потребує питання контролю за призначенням та виплатою аліментів дітям, позбавленим батьківського піклування. Із 1632 дітей зазначеної категорії, які повинні отримувати аліменти, їх отримують – 381. Це пов'язано з тим, що переважна більшість батьків, з яких в судовому порядку стягнуто аліменти на дітей, не працюють. В області вживаються заходи щодо захисту прав неповнолітніх з виконання їх батьками аліментних обов'язків.

Кошти на придбання шкільної форми отримали 253 дитини на суму понад 460 тис. грн.

Майже 2 тис. дітей-сиріт та дітей, позбавлених батьківського піклування, отримали гуманітарну допомогу у вигляді продуктових наборів, засобів гігієни, канцелярського приладдя тощо.

3. Стан проведення заходів щодо подолання дитячої безпритульності та бездоглядності

Станом на 31.12.2022 на обліку в службах у справах дітей райдержадміністрацій, територіальних громад – 2972 дитини, які перебувають у складних життєвих обставинах, з них: 131 дитини, що зазнали насильства в сім'ї, жорстокого поводження, або існує загроза його вчинення, 20 дітей

систематично самовільно залишають місце постійного проживання, 7 дітей–сиріт та дітей, позбавлених батьківського піклування, переміщених із тимчасово окупованої території або з району проведення антитерористичної операції, які залишилися без батьківського піклування, 232 дитини, що набули статусу дітей, які постраждали внаслідок воєнних дій та збройних конфліктів.

Забезпечується своєчасне виявлення дітей та постановка їх на облік.

Проводяться рейди обстеження умов проживання дітей в таких сім'ях. За їх результатами вживаються заходи до батьків, які не виконують батьківських обов'язків. Протягом року обстежено 3673 дітей з 1569 сімей. До адміністративної відповідальності за ст. 184 кодексу України про адміністративні правопорушення службами у справах дітей ініційовано притягнення 420 батьків, з них притягнуто 304 батьків. Всього притягнуто до адміністративної відповідальності 883 батьків. Позбавлено батьківських прав 93 батьків, відносно 132 дітей.

З метою надання комплексної допомоги дітям, які перебувають у складних життєвих обставинах, залишеним без батьківського піклування, вилучених із несприятливого середовища, службами у справах дітей райдержадміністрацій, міських, селищних, сільських рад такі діти влаштовуються до закладів соціального захисту дітей.

Протягом 2022 року в Обласний центр соціально-психологічної реабілітації дітей «Сонячний дім» Житомирської обласної ради влаштовано 55 дітей. Всього перебувало в закладі 98 дітей. Вибуло 56 дітей, з них: 3 дитини повернулись в рідну сім'ю, пройшовши курс реабілітації; 18 дітей влаштовано в сімейні форми виховання (17 - в дитячі будинки сімейного типу/ прийомні сім'ї, 1 дитину – під опіку/ піклування), 35 дітей вибуло з закладу, не пройшовши курс реабілітації у зв'язку з воєнним станом в Україні).

В області організовано інформаційну та роз'яснювальну роботу щодо запровадження патронату над дитиною, як альтернативу інституційному догляду дітей, пошуку кандидатів у патронатні вихователі. Подали заяву про свій намір стати патронатними вихователями 13 кандидатів, які пройшли первинний відбір та були направлені на навчання до обласного центру соціальних служб. З них 7 успішно завершили курс навчання.

За станом на 31.12.2022 в області функціонують 17 патронатних сімей, в них влаштовано 63 дитини ще 1 патронатна сім'я в процесі створення.

На виконання Закону України «Про внесення змін до деяких законодавчих актів України щодо посилення соціального захисту дітей та підтримки сімей з дітьми» від 26.01.2016 № 936-VIII службами у справах дітей проводиться моніторинг усіх внутрішньо переміщених дітей в районах (містах) області.

Органами опіки та піклування області надано статус 266 дітям (та особам з їх числа), які постраждали внаслідок воєнних дій та збройних конфліктів. Кримінальних проваджень про вчинення злочинів щодо дітей, які постраждали внаслідок воєнних дій та збройних конфліктів, немає.

Протягом в області загинуло з різних причин 27 дітей: внаслідок суїциду – 6 дітей (повішання);

внаслідок вбивства – 4 дитини, з них: 3 – від розриву авіабомби під час військової агресії РФ, 1 новонароджена дитина знайдена в колодязі закинутого обійстя;

внаслідок нещасних випадків загинуло 17 дітей, з них: 5 дітей - утоплення, 2 дитини – внаслідок пожежі, 1 дитина на підприємстві під час закидання гілля в електро подрібнювальний станок, 1 дитина внаслідок падіння металевих воріт для міні футболу, 2 дитини - дорожньо-транспортні пригоди, 2 дітей – асфіксія, закриття дихальних шляхів блювотними масами, 1 дитина – вогнепальне поранення.

У порівнянні з аналогічним періодом минулого року зменшилась кількість загиблих дітей (у 2021 році – 46 дітей).

З метою попередження дитячої бездоглядності безпритульності, службами у справах дітей у взаємодії з уповноваженими підрозділами відділів, відділень ГУ НП в Житомирській області протягом 2022 року проведено 1703 профілактичні рейди «Діти вулиці, Вокзал», під час яких виявлено 3365 дітей, з них 55 дітей вилучено. Після проведення відповідної роботи з дітьми та їх батьками, з 55 вилучених дітей 9 дітей повернуто батькам, 11- влаштовано в лікувальні заклади, 35 - в центри соціально-психологічної реабілітації дітей.

Обстежено 4756 сімей. До батьків, які систематично вживають спиртні напої, не виконують обов'язків щодо виховання дітей здійснюються заходи профілактичного, виховного, адміністративного характеру, попереджено 3137 батьків, ініційовано притягнення до відповідальності 439 батьків.

Під час проведення даних рейдів здійснюються перевірки роботи розважальних та торгівельних закладів щодо виявлення порушень правил торгівлі спиртними напоями та тютюновими виробами. У 2022 році виявлено 20 порушень та попереджено 6 посадових осіб, ініційовано притягнення до відповідальності 5 посадових осіб.

В ході рейдів виявлено 22 дитини, що вживали спиртні напої. З усіма дітьми та їх батьками проведена відповідна профілактична робота.

На профілактичному обліку уповноважених підрозділів відділень, відділів ювенальної превенції Головного управління Національної поліції в Житомирській області станом на 01.01.2023 перебуває 59 неповнолітніх.

Проведено аналіз (службове розслідування) кожного факту скоєння правопорушення неповнолітнім, з'ясовано причини і умови, що призвели до його скоєння, проведено профілактичну роботу з дітьми та їх батьками.

Службами у справах дітей райдержадміністрацій, міських, селищних, сільських рад протягом 2022 року здійснено 25 перевірок стану виховної роботи з дітьми у закладах освіти.

Організовано проведення 731 засідання комісії з питань захисту прав дитини, на яких розглянуто 3339 питань.

Службами у справах дітей (від органу опіки та піклування) підготовлено 115 позовних заяв до суду стосовно 211 дітей та 338 висновків органу опіки та піклування до суду. Взято участь у 1723 судових засіданнях.

З метою удосконалення знань чинного законодавства України з питань охорони дитинства, належного захисту прав та інтересів дітей, начальники та спеціалісти служб у справах дітей райдержадміністрацій, міських, селищних, сільських рад беруть активну участь у проведенні семінарів, нарад, засіданнях виконкомів, сесіях тощо.

Протягом 2022 року взято участь у 4 виступах на радіо, у 9 виступах на телебаченні, надруковано 37 статей у пресі та 846 публікацій в інтернет мережі (на офіційних сайтах, групах тощо).

Працівниками служб у справах дітей проведено 1096 виступів з питань охорони дитинства, проведено 5650 бесід з батьками, законними представниками дітей та 5586 бесід з дітьми.

В області діє обласна, 4 служби у справах дітей райдержадміністрацій та 66 служб у справах дітей міських, селищних, сільських рад. Штатна чисельність працівників складає 234, фактична – 206 працівників.

Службою у справах дітей облдержадміністрації здійснюються перевірки роботи служб у справах дітей міських, селищних, сільських рад, під час яких звертається увага на забезпечення службами у справах дітей постійного контролю за станом виконання ст. 32, 34 Закону України «Про місцеве самоврядування в Україні» виконавчими органами сільських, селищних, міських рад.

Первинний облік дітей-сиріт та дітей, позбавлених батьківського піклування, станом на 31.12.2022

Райони, ТГ	всього на первинному обліку	влаштовано в сімейні форми виховання	влаштовано в державні заклади
Бердичівський			
Андрушівська	86	94,19%	5,81%
Бердичівська	120	95,83%	4,17%
Вчорайшенська	15	100,00%	0,00%
Гришковецька	21	95,24%	4,76%
Краснопільська	14	100,00%	0,00%
Райгородоцька	32	96,88%	3,13%
Ружинська	57	100,00%	0,00%
Семенівська	17	100,00%	0,00%
Червоненська	15	93,33%	6,67%
Швайківська	15	100,00%	0,00%
Всього:	392	96,68%	3,32%
Житомирський			
Андрушківська	17	100,00%	0,00%
Березівська	34	91,18%	8,82%
Брусилівська	85	94,12%	5,88%
Високівська	9	77,78%	22,22%
Вишевицька	17	94,12%	5,88%
Вільшанська	21	90,48%	9,52%
Волицька	15	80,00%	20,00%
Глибочицька	16	100,00%	0,00%
Городоцька	9	88,89%	11,11%
Житомирська	327	96,33%	3,67%
Квітнева	9	100,00%	0,00%
Корнинська	19	94,74%	5,26%
Коростишівська	102	96,08%	3,92%
Курненська	59	93,22%	6,78%
Любарська	55	98,18%	1,82%
Миропільська	22	100,00%	0,00%
Новоборівська	24	95,83%	4,17%
Новогуйвинська	47	95,74%	4,26%
Оліївська	29	93,10%	6,90%
Попільнянська	30	96,67%	3,33%
Потіївська	14	92,86%	7,14%
Пулинська	73	97,26%	2,74%
Радомишльська	76	84,21%	15,79%
Романівська	59	100,00%	0,00%
Станишівська	33	93,94%	6,06%
Старосілецька	23	91,30%	8,70%

Райони, ТГ	всього на первинному обліку	влаштовано в сімейні форми виховання	влаштовано в державні заклади
Тетерівська	46	97,83%	2,17%
Харитонівська	8	87,50%	12,50%
Хорошівська	57	100,00%	0,00%
Черняхівська	48	87,50%	12,50%
Чуднівська	71	97,18%	2,82%
Всього:	1454	94,91%	5,09%
Коростенський			
Білокоровицька	20	90,00%	10,00%
Гладковицька	11	90,91%	9,09%
Горщиківська	11	90,91%	9,09%
Іршанська	11	100,00%	0,00%
Коростенська	190	96,32%	3,68%
Лугинська	57	96,49%	3,51%
Малинська	83	95,18%	4,82%
Народицька	44	97,73%	2,27%
Овруцька	115	97,39%	2,61%
Олевська	93	97,85%	2,15%
Словечанська	25	80,00%	20,00%
Ушомирська	25	100,00%	0,00%
Чоповицька	17	94,12%	5,88%
Всього:	702	95,87%	4,13%
Звягельський			
Баранівська	91	97,80%	2,20%
Барашівська	24	100,00%	0,00%
Брониківська	35	88,57%	11,43%
Городницька	16	93,75%	6,25%
Довбиська	16	100,00%	0,00%
Дубрівська	15	100,00%	0,00%
Ємільчинська	62	93,55%	6,45%
Звягельська	121	89,26%	10,74%
Піщівська	9	100,00%	0,00%
Стрийська	36	97,22%	2,78%
Чижівська	16	81,25%	18,75%
Ярунська	31	90,32%	9,68%
Всього:	472	93,43%	6,57%
Разом:	3020	95,13%	4,87%

**Облік дітей-сиріт та дітей, позбавлених батьківського піклування,
станом на 31.12.2022**

Райони, ТГ	п.о.	опіка	ПС, ДБСТ	держ. заклади	тимчасово в сім'ю родичів	ПТНЗ, ВНЗ	ЦСПРД	лікарня, інше
Бердичівський								
Андрушівська	86	68	13	3	1	1	0	0
Бердичівська	120	103	12	2	3	0	0	0
Вчорайшенська	15	12	3	0	0	0	0	0
Гришковецька	21	14	6	1	0	0	0	0
Краснопільська	14	12	2	0	0	0	0	0
Райгородоцька	32	25	6	1	0	0	0	0
Ружинська	57	34	23	0	0	0	0	0
Семенівська	17	15	2	0	0	0	0	0
Червоненська	15	11	3	1	0	0	0	0
Швайківська	15	13	2	0	0	0	0	0
Всього:	392	307	72	8	4	1	0	0
Житомирський								
Андрушківська	17	15	2	0	0	0	0	0
Березівська	34	19	12	1	2	0	0	0
Брусилівська	85	54	26	3	0	0	2	0
Високівська	9	5	2	0	2	0	0	0
Вишевицька	17	14	2	1	0	0	0	0
Вільшанська	21	16	3	2	0	0	0	0
Волицька	15	11	1	1	0	0	2	0
Глибочицька	16	13	3	0	0	0	0	0
Городоцька	9	8	0	1	0	0	0	0
Житомирська	327	253	62	6	3	3	0	0
Квітнева	9	8	1	0	0	0	0	0
Корнинська	19	17	1	0	0	1	0	0
Коростишівська	102	86	12	1	2	1	0	0
Курненська	59	41	14	1	2	1	0	0
Любарська	55	41	13	0	0	1	0	0
Миропільська	22	21	1	0	0	0	0	0
Новоборівська	24	19	4	1	0	0	0	0
Новогуйвинська	47	27	18	1	0	1	0	0
Оліївська	29	22	5	1	0	1	0	0
Попільнянська	30	26	3	1	0	0	0	0
Потіївська	14	13	0	1	0	0	0	0
Пулинська	73	45	26	2	0	0	0	0
Радомишльська	76	51	13	6	4	2	0	0
Романівська	59	51	8	0	0	0	0	0
Станишівська	33	17	14	2	0	0	0	0

Райони, ТГ	п.о.	опіка	ПС, ДБСТ	держ. заклади	тимчасово в сім'ю родичів	ПТНЗ, ВНЗ	ЦСПРД	лікарня, інше
Старосілецька	23	15	6	2	0	0	0	0
Тетерівська	46	29	16	0	0	1	0	0
Харитонівська	8	4	3	0	0	1	0	0
Хорошівська	57	35	22	0	0	0	0	0
Черняхівська	48	32	10	1	1	4	0	0
Чуднівська	71	46	23	1	0	1	0	0
Всього:	1454	1054	326	36	16	18	4	0
Коростенський								
Білокоровицька	20	16	2	2	0	0	0	0
Гладковицька	11	10	0	0	1	0	0	0
Горщиківська	11	10	0	1	0	0	0	0
Іршанська	11	11	0	0	0	0	0	0
Коростенська	190	150	33	4	1	0	2	0
Лугинська	57	48	7	1	0	1	0	0
Малинська	83	74	5	1	1	1	0	1
Народицька	44	36	7	0	1	0	0	0
Овруцька	115	93	19	2	0	1	0	0
Олевська	93	74	17	1	0	1	0	0
Словечанська	25	20	0	1	4	0	0	0
Ушомирська	25	14	11	0	0	0	0	0
Чоповицька	17	15	1	0	1	0	0	0
Всього:	702	571	102	13	9	4	2	1
Звягельський								
Баранівська	91	68	21	2	0	0	0	0
Барашівська	24	17	7	0	0	0	0	0
Брониківська	35	19	12	4	0	0	0	0
Городницька	16	11	4	1	0	0	0	0
Довбиська	16	13	3	0	0	0	0	0
Дубрівська	15	5	10	0	0	0	0	0
Ємільчинська	62	53	5	4	0	0	0	0
Звягельська	121	88	20	2	9	2	0	0
Піщівська	9	7	2	0	0	0	0	0
Стрийська	36	16	19	0	0	1	0	0
Чижівська	16	12	1	3	0	0	0	0
Ярунська	31	17	11	2	1	0	0	0
Всього:	472	326	115	18	10	3	0	0
Разом:	3020	2258	615	75	39	26	6	1

74,77%

20,36%

2,48%

1,29%

0,86%

0,20%

0,03%

Влаштування дітей-сиріт та дітей, позбавлених батьківського піклування, які набули статусу впродовж 2022 року

Райони, ТГ	набули статусу	тимчасово в сім'ю родичів	усиновлено	опіка, піклування	ПС, ДБСТ	держ.заклади	ЦСПРД	ВНЗ, ПТНЗ	лікувальні заклади	повноліття	інше	% в сімейні форми виховання
Бердичівський												
Андрушівська	18	0	0	18	0	0	0	0	0	0	0	100,00%
Бердичівська	21	3	2	11	5	0	0	0	0	0	0	85,71%
Вчорайшенська	1	0	0	1	0	0	0	0	0	0	0	100,00%
Гришковецька	2	0	1	1	0	0	0	0	0	0	0	100,00%
Краснопільська	4	0	1	3	0	0	0	0	0	0	0	100,00%
Райгородоцька	4	0	0	3	1	0	0	0	0	0	0	100,00%
Ружинська	9	0	0	6	2	0	0	0	0	1	0	88,89%
Семенівська	2	0	0	2	0	0	0	0	0	0	0	100,00%
Червоненська	1	0	0	1	0	0	0	0	0	0	0	100,00%
Швайківська	3	0	0	3	0	0	0	0	0	0	0	100,00%
Всього:	65	3	4	49	8	0	0	0	0	1	0	93,85%
Житомирський												
Андрушківська	0	0	0	0	0	0	0	0	0	0	0	0
Березівська	4	1	0	0	2	1	0	0	0	0	0	50,00%
Брусилівська	15	0	0	9	3	1	1	0	0	0	1	80,00%
Високівська	2	2	0	0	0	0	0	0	0	0	0	0,00%
Вишевицька	0	0	0	0	0	0	0	0	0	0	0	0
Вільшанська	4	0	0	3	0	1	0	0	0	0	0	75,00%
Волицька	0	0	0	0	0	0	0	0	0	0	0	0
Глибочицька	0	0	0	0	0	0	0	0	0	0	0	0
Городоцька	1	0	1	0	0	0	0	0	0	0	0	100,00%
Житомирська	38	3	4	22	5	0	0	2	0	1	1	81,58%
Квітнева	1	0	0	1	0	0	0	0	0	0	0	100,00%
Корнинська	7	0	0	6	0	0	0	0	0	1	0	85,71%
Коростишівська	16	1	1	14	0	0	0	0	0	0	0	93,75%
Курненська	7	2	0	4	0	1	0	0	0	0	0	57,14%
Любарська	8	0	0	3	3	0	0	1	0	1	0	75,00%
Миропільська	7	0	0	7	0	0	0	0	0	0	0	100,00%
Новоборівська	0	0	0	0	0	0	0	0	0	0	0	0
Новогуйвинська	6	0	0	2	3	0	0	1	0	0	0	83,33%
Оліївська	11	0	0	10	0	0	0	1	0	0	0	90,91%
Попільнянська	4	0	0	4	0	0	0	0	0	0	0	100,00%
Потіївська	1	0	0	1	0	0	0	0	0	0	0	100,00%
Пулинська	6	0	0	6	0	0	0	0	0	0	0	100,00%
Радомишльська	16	4	0	4	6	1	0	1	0	0	0	62,50%
Романівська	18	0	2	13	3	0	0	0	0	0	0	100,00%
Станишівська	0	0	0	0	0	0	0	0	0	0	0	0
Старосілецька	3	0	0	3	0	0	0	0	0	0	0	100,00%
Тетерівська	8	0	0	2	5	0	0	1	0	0	0	87,50%
Харитонівська	0	0	0	0	0	0	0	0	0	0	0	0
Хорошівська	7	0	0	3	4	0	0	0	0	0	0	100,00%
Черняхівська	2	0	0	1	0	1	0	0	0	0	0	50,00%

Райони, ТГ	набули статусу	тимчасово в сім'ю родичів	усиновлено	опіка, піклування	ПС, ДБСТ	держ.заклади	ЦСПРД	ВНЗ, ПТНЗ	лікувальні заклади	повноліття	інше	% в сімейні форми виховання
Чуднівська	5	0	0	5	0	0	0	0	0	0	0	100,00%
Всього:	197	13	8	123	34	6	1	7	0	3	2	83,76%
Коростенський												
Білокорочицька	1	0	0	0	0	1	0	0	0	0	0	0,00%
Гладковицька	1	1	0	0	0	0	0	0	0	0	0	0,00%
Горщиківська	1	0	0	0	0	1	0	0	0	0	0	0,00%
Іршанська	5	0	0	5	0	0	0	0	0	0	0	100,00%
Коростенська	30	1	2	20	2	1	1	0	0	1	2	80,00%
Лугинська	4	0	0	4	0	0	0	0	0	0	0	100,00%
Малинська	19	1	0	15	0	0	0	1	0	1	1	78,95%
Народицька	6	0	0	5	0	0	0	0	1	0	0	83,33%
Овруцька	16	0	0	13	3	0	0	0	0	0	0	100,00%
Олевська	13	0	0	11	2	0	0	0	0	0	0	100,00%
Словечанська	3	0	0	3	0	0	0	0	0	0	0	100,00%
Ушомирська	0	0	0	0	0	0	0	0	0	0	0	0
Чоповицька	4	1	1	2	0	0	0	0	0	0	0	75,00%
Всього:	103	4	3	78	7	3	1	1	1	2	3	85,44%
Звягельський												
Баранівська	12	0	0	3	6	2	0	0	0	1	0	75,00%
Барашівська	3	0	0	3	0	0	0	0	0	0	0	100,00%
Брониківська	3	0	0	1	1	1	0	0	0	0	0	66,67%
Городницька	6	0	2	3	0	0	0	0	0	1	0	83,33%
Довбиська	4	0	3	1	0	0	0	0	0	0	0	100,00%
Дубрівська	1	0	0	1	0	0	0	0	0	0	0	100,00%
Ємільчинська	8	0	2	6	0	0	0	0	0	0	0	100,00%
Звягельська	22	9	0	10	2	0	0	1	0	0	0	54,55%
Піщівська	1	0	0	0	1	0	0	0	0	0	0	100,00%
Стриївська	0	0	0	0	0	0	0	0	0	0	0	0
Чижівська	2	0	0	2	0	0	0	0	0	0	0	100,00%
Ярунська	6	1	1	1	2	1	0	0	0	0	0	66,67%
Всього:	68	10	8	31	12	4	0	1	0	2	0	75,00%
Разом:	433	30	23	281	61	13	2	9	1	8	5	84,30%

Кількісні показники щодо дітей, які перебувають на місцевому обліку з усиновлення служби у справах дітей регіону, станом на 31 грудня 2022 року

Кількість дітей на місцевому обліку								з них, перебувають на місцевому обліку з усиновлення та влаштовані в сімейні форми виховання:									
Всього	з них:		з них:					Всього	мають бр\с на обліку	мають інвалідність	влаштовані під опіку			влаштовані в ПС/ДБСТ			Влаштовані в сім'ї родичів, тимчасове влаштування в сім'ї громадян
	мають бр\с на обліку	мають інвалідність	до 1 року	1-2 р.	3-5 р.	6-10 р.	11-17 р.				всього	мають бр\с на обліку	мають інвалідність	всього	з них мають бр\с на обліку	з них до 5 років без бр\с на обліку	
705	470	79	5	12	56	216	416	615	425	29	21	15	0	575	401	2	19

Кількісні показники щодо дітей, які перебувають на регіональному обліку з усиновлення станом на 31.12.2022 року

кількість дітей на обліку								З них перебувають на обліку з усиновлення та влаштовані в сімейні форми виховання:									
всього	з них:		з них:					всього	мають бр\с	мають інвалідність	влаштовані під опіку			влаштовані в ПС/ДБСТ			Влаштовані в сім'ї родичів, тим. влашт. в сім'ї громад.
	мають бр\с	мають інвалідність	до 1 року	1-2 р.	3-5 р.	6-10 р.	11-17 р.				всього	мають бр\с	мають інвалідність	всього	з них мають бр\с	з них до 5 років без бр\с	
693	463	78	5	10	54	213	411	604	418	28	21	15	0	570	397	1	13

**Кількісні показники щодо сімей, які перебувають на обліку кандидатів в усиновлювачі
(станом на 31 грудня 2022 року)**

Загальна кількість сімей на обліку			Бажають усиновити дитину віком:					Кількість кандидатів, знятих з обліку відповідно до п. 29 Порядку							
всього	з них:						до 1 року	до 3 років	до 5 років	до 10 років	від 10 до 18 років	усиновлення дитини	закінчення строку дії висновку про можливість бути усиновлювачем, якщо такі кандидати не звернулись із заявою про	Подання кандидатами в усиновлювачі письмової заяви	з'ясування або виникнення обставин, що унеможливають усиновлення
	подружні пари			одинокі громадяни											
	до 40 років	до 50 років	старше 50 років	до 40 років	до 50 років	старше 50 років									
29	11	9	3	0	4	2	6	7	8	10	1	27	1	5	0

*кандидати регіону 0624 бажають усиновити 3 дитини

Інформація щодо діяльності служб у справах дітей з питань здійснення нагляду за усиновленими дітьми станом на 31 грудня 2022 року

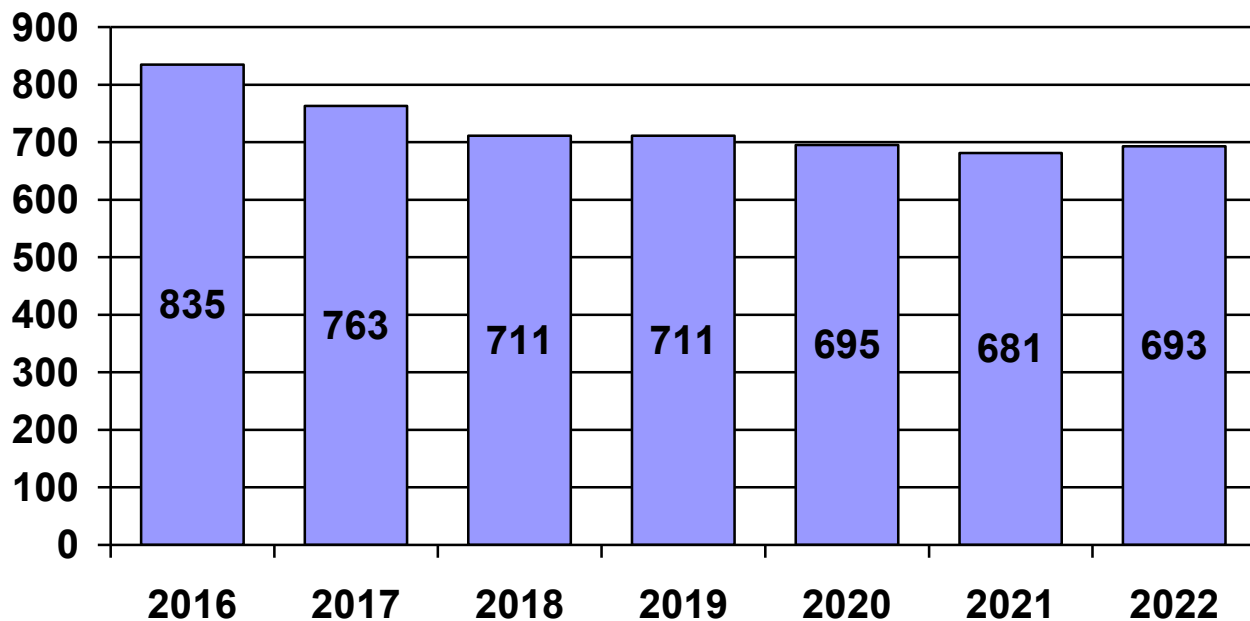
Кількість дітей, які можуть бути усиновлені (на кінець звітного періоду)		Кількість усиновлених дітей, на обліку у службах у справах дітей (на кінець звітного періоду)			Протягом звітного року здійснено нагляд та отримано звіти щодо усиновлених дітей		Виявлено фактів порушення прав дитини в сім'ях усиновлювачів та заходи вжиті щодо їх усунення (протягом)	Допомога при усиновленні			
на регіональному обліку	на місцевому обліку	Всього	з них:		які перебувають на обліку менше трьох років	які перебувають на обліку більше трьох років		отримання	факти припинення	поновлення	нецільове використання коштів
			були усиновлені менше трьох років тому	були усиновлені більше трьох років тому							
693	705	597	115	482	71	98	0	109	0	0	0

**Кількісні показники щодо дітей, які перебувають на місцевому обліку дітей, які можуть бути усиновлені
(станом на 31.12.2022)**

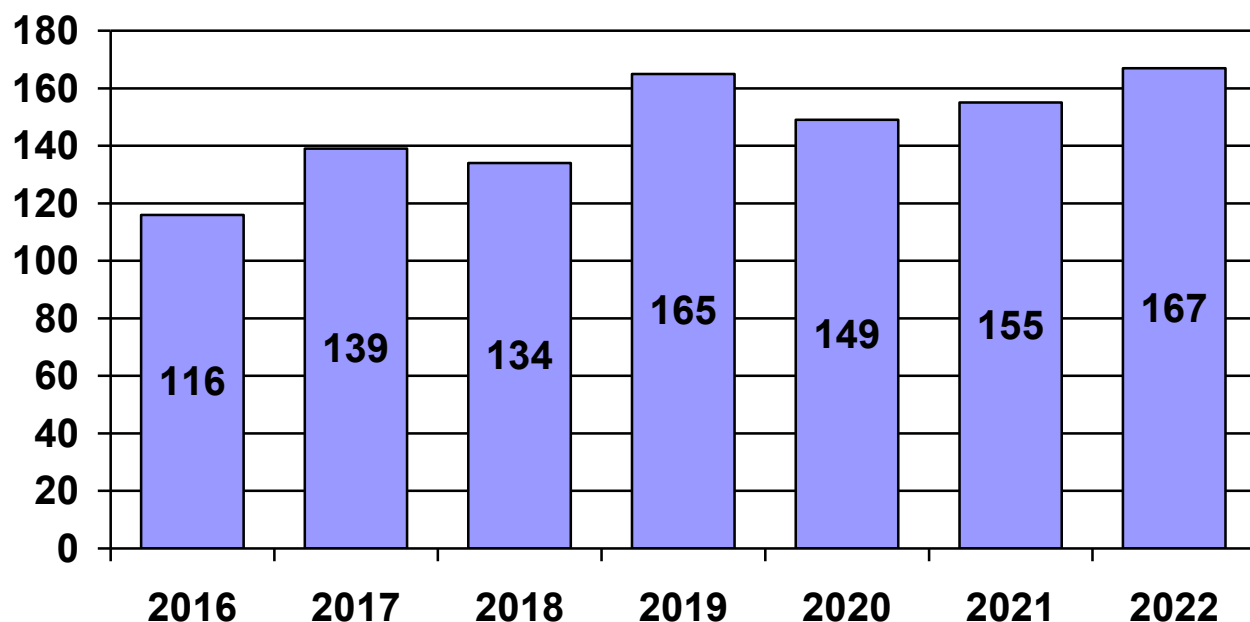
Райони, ТГ	Кількість дітей на обліку	З них за роками народження																		
		2022	2021	2020	2019	2018	2017	2016	2015	2014	2013	2012	2011	2010	2009	2008	2007	2006	2005	2004
<i>Бердичівський</i>	50	0	2	0	1	1	1	2	3	4	1	3	4	4	4	7	5	5	3	0
<i>Житомирський</i>	227	0	0	1	2	3	5	8	10	10	12	22	20	27	11	19	21	26	30	0
<i>Звягельський</i>	86	0	0	0	0	1	4	4	3	3	3	5	3	15	13	6	4	13	9	0
<i>Коростенський</i>	37	0	0	0	1	1	1	1	2	1	2	4	2	5	3	4	2	6	2	0
Андрушівська	15	0	0	0	0	1	0	1	1	2	1	1	1	0	0	1	2	2	2	0
Баранівська	21	0	0	0	1	2	2	1	1	3	0	2	1	1	2	2	0	2	1	0
Бердичівська	14	0	0	0	0	0	1	0	2	1	1	0	2	3	1	0	2	0	1	0
Житомирська	72	0	0	1	0	1	2	2	2	2	4	4	10	5	3	7	15	4	10	0
Звягельська	31	0	0	0	1	1	0	2	1	3	4	2	3	4	2	1	4	1	2	0
Коростенська	38	0	1	0	0	1	1	0	1	1	2	4	4	2	3	2	4	5	7	0
Коростишівська	13	0	0	0	0	0	0	1	1	0	1	1	1	1	2	2	2	1	0	0
Малинська	8	0	0	1	0	0	1	1	0	0	0	0	0	0	0	0	0	2	3	0
Овруцька	27	0	0	1	0	0	0	0	2	1	2	3	2	3	2	1	2	4	4	0
Олевська	16	0	0	1	0	0	0	0	0	1	2	1	2	3	0	2	1	1	2	0
Радомишльська	26	1	1	0	1	0	1	2	1	2	2	0	2	1	1	5	2	1	3	0
Чуднівська	24	0	0	0	0	0	0	0	0	1	2	1	2	1	0	4	4	5	4	0
Всього:	705	1	4	5	7	12	19	25	30	35	39	53	59	75	47	63	70	78	83	0

Райони, ТГ	Кількість дітей на обліку	Кількісні показники щодо дітей, які перебувають на <u>регіональному</u> обліку дітей, які можуть бути усиновлені (станом на 31.12.2022)																		
		2022	2021	2020	2019	2018	2017	2016	2015	2014	2013	2012	2011	2010	2009	2008	2007	2006	2005	2004
<i>Бердичівський</i>	50	0	2	0	1	1	1	2	3	4	1	3	4	4	4	7	5	5	3	0
<i>Житомирський</i>	227	0	0	1	2	3	5	8	10	10	12	22	20	27	11	19	21	26	30	0
<i>Звягельський</i>	82	0	0	0	0	1	4	3	3	3	3	5	3	13	13	6	4	12	9	0
<i>Коростенський</i>	36	0	0	0	0	1	1	1	2	1	2	4	2	5	3	4	2	6	2	0
<i>Андрушівська</i>	15	0	0	0	0	1	0	1	1	2	1	1	1	0	0	1	2	2	2	0
<i>Баранівська</i>	21	0	0	0	1	2	2	1	1	3	0	2	1	1	2	2	0	2	1	0
<i>Бердичівська</i>	11	0	0	0	0	0	1	0	0	0	1	0	2	3	1	0	2	0	1	0
<i>Житомирська</i>	70	0	0	1	0	1	2	2	2	2	4	4	10	5	3	7	13	4	10	0
<i>Звягельська</i>	30	0	0	0	1	0	0	2	1	3	4	2	3	4	2	1	4	1	2	0
<i>Коростенська</i>	38	0	1	0	0	1	1	0	1	1	2	4	4	2	3	2	4	5	7	0
<i>Коростишівська</i>	13	0	0	0	0	0	0	1	1	0	1	1	1	1	2	2	2	1	0	0
<i>Малинська</i>	8	0	0	1	0	0	1	1	0	0	0	0	0	0	0	0	0	2	3	0
<i>Овруцька</i>	27	0	0	1	0	0	0	0	2	1	2	3	2	3	2	1	2	4	4	0
<i>Олевська</i>	15	0	0	0	0	0	0	0	0	1	2	1	2	3	0	2	1	1	2	0
<i>Радомишльська</i>	26	1	1	0	1	0	1	2	1	2	2	0	2	1	1	5	2	1	3	0
<i>Чуднівська</i>	24	0	0	0	0	0	0	0	0	1	2	1	2	1	0	4	4	5	4	0
Всього:	693	1	4	4	6	11	19	24	28	34	39	53	59	73	47	63	68	77	83	0

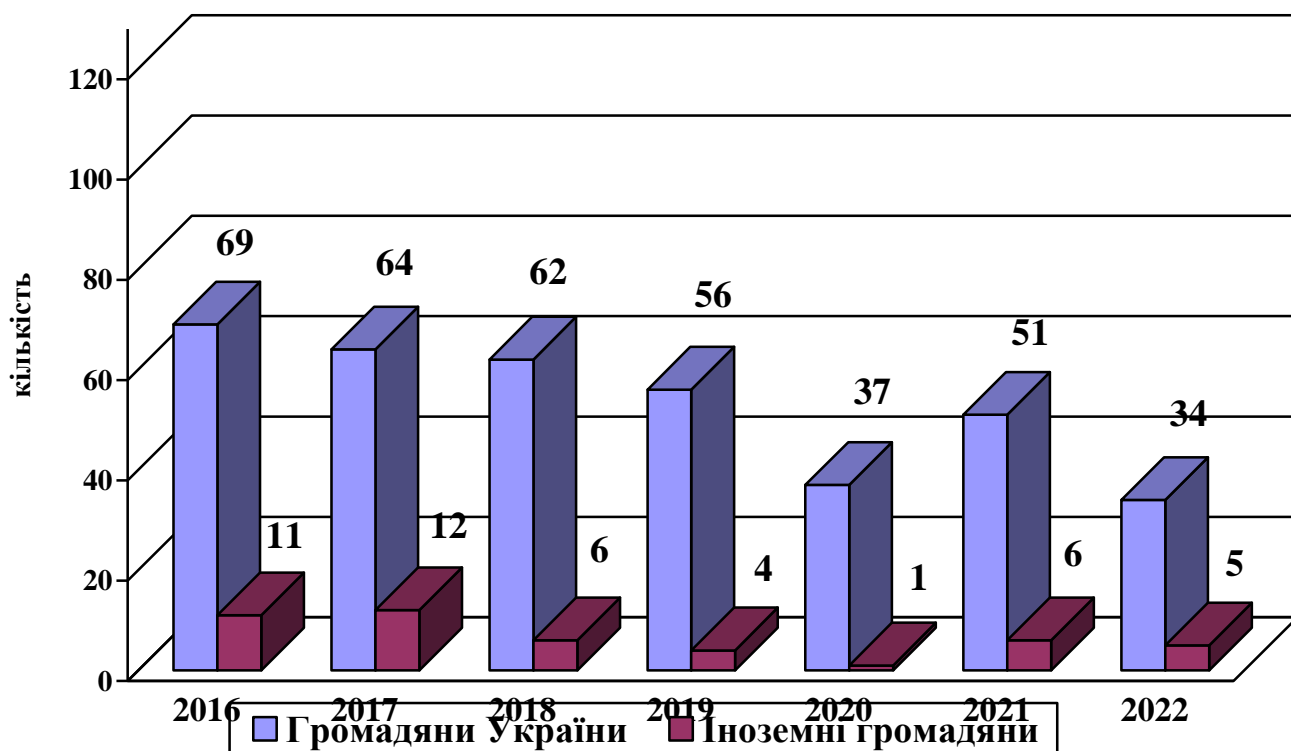
Кількість дітей-сиріт та дітей, позбавлених батьківського піклування, які перебувають на регіональному обліку для можливого усиновлення за 2016-2022 р.р.



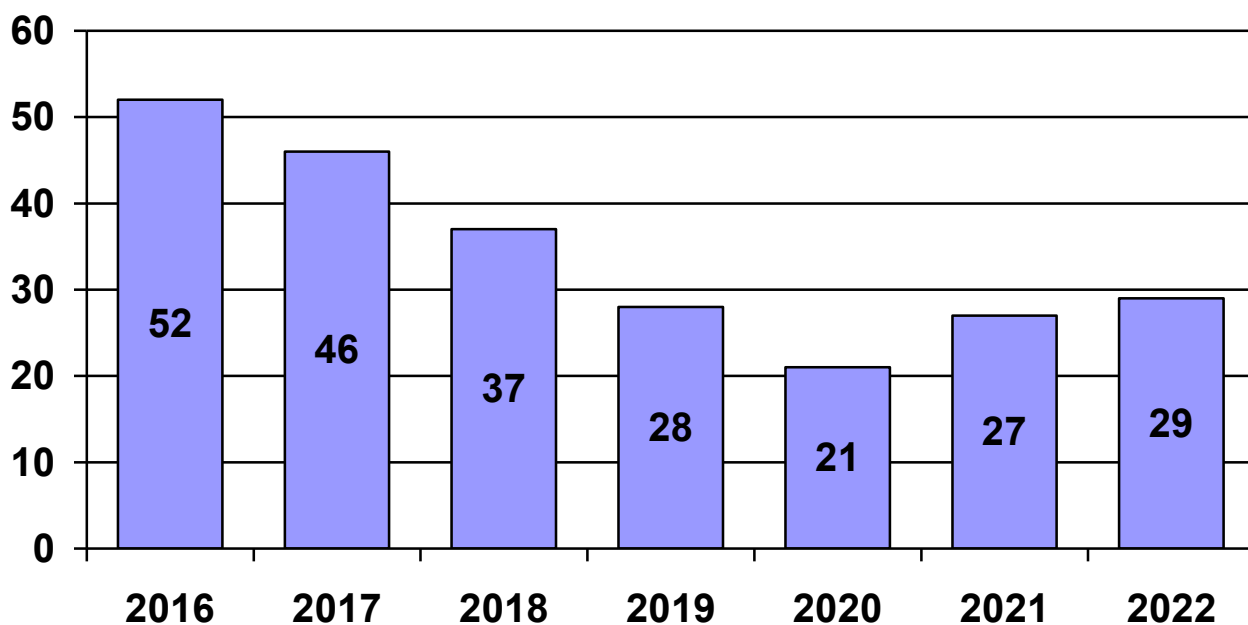
Кількість дітей-сиріт та дітей, позбавлених батьківського піклування, поставлених на облік для можливого усиновлення впродовж 2016-2022 р.р.



**Кількість усиновлених дітей в області
(2016-2022 р.р.)**



*Порівняльна статистика
кандидатів в усиновлювачі
впродовж 2016-2022 р.р.*

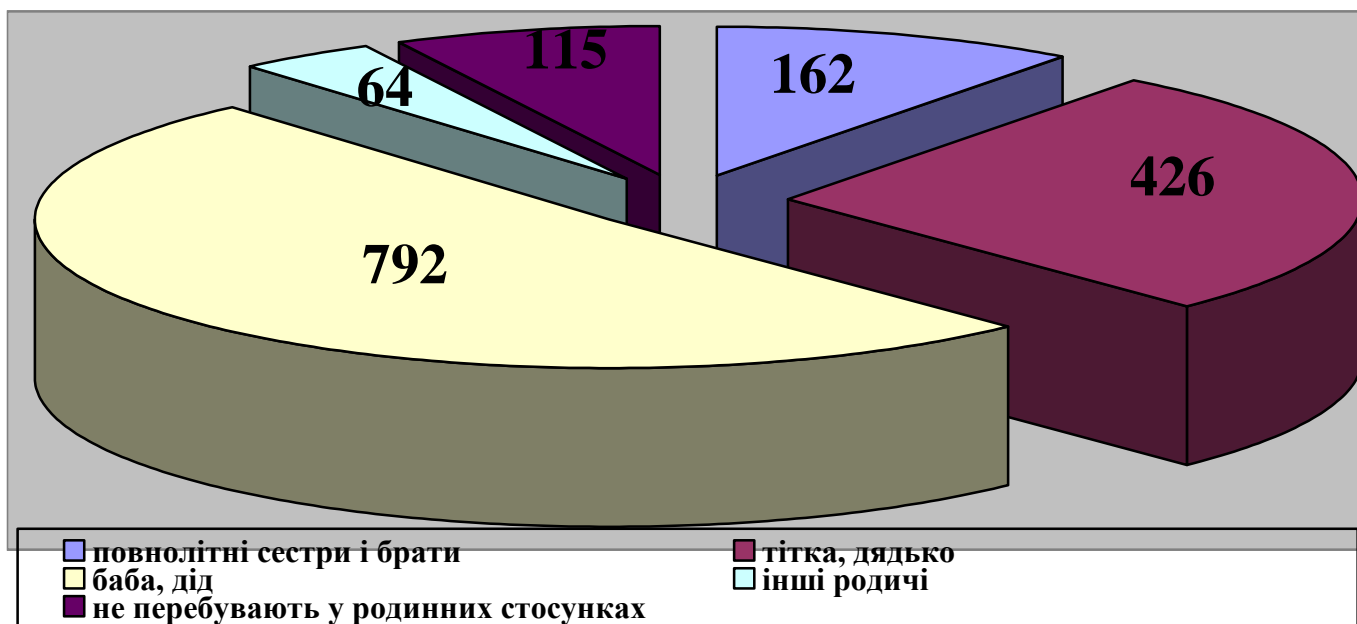


Кількісні показники влаштування дітей-сиріт та дітей, позбавлених батьківського піклування, під опіку, піклування протягом 2022 року

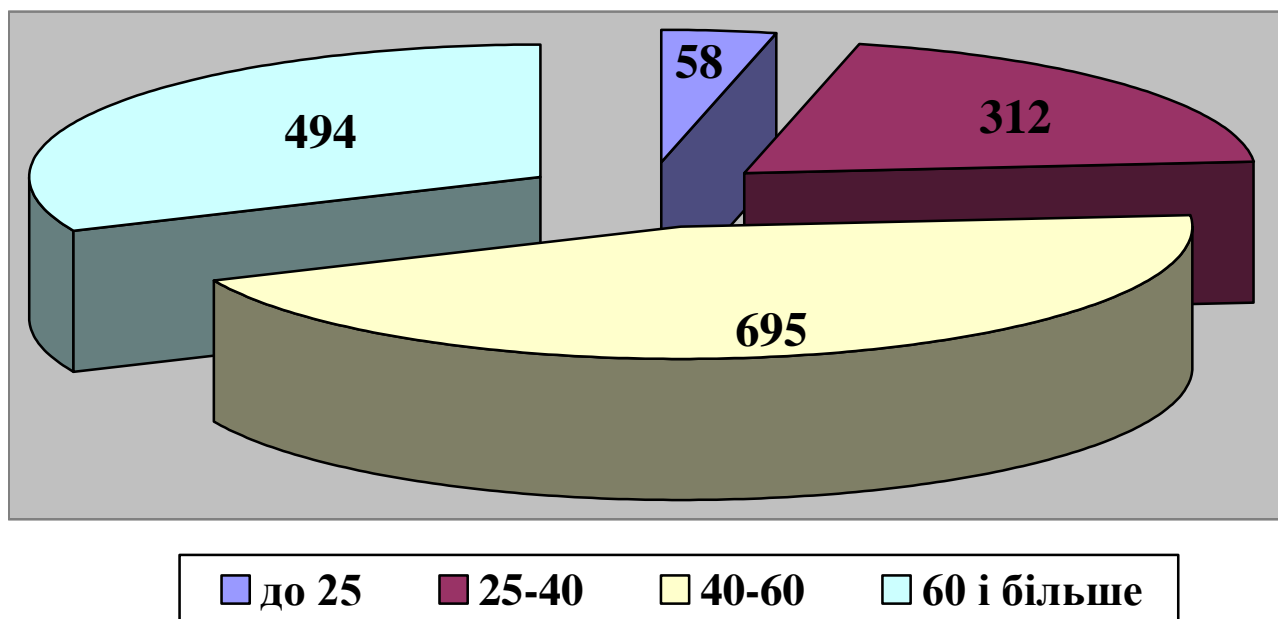
Назва району, ТГ	Загальна кількість дітей-сиріт і дітей, позбавлених батьківського піклування, які перебувають під опікою, піклуванням станом 31.12.22	З них:		З них діти-інваліди:		Встановлено опіку, піклування громадянами протягом звітного періоду	Знято (припинено) опіку, піклування протягом звітного періоду
		Проживають в сім'ях опікунів, піклувальників	Проживають в спеціальних закладах	проживають в сім'ях опікунів, піклувальників	перебувають в спеціальних закладах		
Бердичівський							
Андрушівська	68	66	2	2	0	19	8
Бердичівська	103	101	2	7	2	17	19
Вчорайшенська	12	12	0	0	0	1	1
Гришковецька	14	14	0	0	0	1	1
Краснопільська	12	12	0	1	0	3	2
Райгородоцька	25	25	0	1	1	4	5
Ружинська	34	34	0	1	0	7	5
Семенівська	15	15	0	0	0	2	4
Червоненська	11	11	0	0	0	1	0
Швайківська	13	13	0	0	0	6	4
Всього:	307	303	4	12	3	61	49
Житомирський							
Андрушківська	15	15	0	0	0	0	4
Березівська	19	19	0	2	0	0	4
Брусилівська	54	54	0	0	0	11	12
Високівська	5	5	0	0	0	0	1
Вишевицька	14	14	0	1	0	0	3
Вільшанська	16	16	0	0	0	5	4
Волицька	11	11	0	1	0	2	3
Глибочицька	13	13	0	0	0	0	6
Городоцька	8	8	0	1	0	0	2
Житомирська	253	253	0	11	0	27	38
Квітнева	8	8	0	1	0	1	3
Корнинська	17	17	0	0	0	7	2
Коростишівська	86	86	0	4	0	16	11
Курненська	41	41	0	0	0	6	6
Любарська	41	41	0	0	0	4	8
Миропільська	21	20	1	2	0	10	5
Новоборівська	19	19	0	1	0	0	1
Новогувинська	27	27	0	1	0	6	7
Оліївська	22	22	0	0	0	12	1

Попільнянська	26	26	0	0	0	4	7
Потіївська	13	13	0	1	0	1	0
Пулинська	45	45	0	1	0	6	7
Радомишльська	51	51	0	1	0	4	4
Романівська	51	50	1	2	1	13	6
Станишівська	17	17	0	0	0	0	2
Старосілецька	15	15	0	3	0	3	0
Тетерівська	29	29	0	2	0	6	8
Харитонівська	4	4	0	0	0	0	2
Хорошівська	35	33	2	0	2	4	7
Черняхівська	32	32	0	2	0	2	9
Чуднівська	46	44	2	1	0	6	5
Всього:	1054	1048	6	38	3	156	178
Коростенський							
Білокоровицька	16	16	0	0	0	0	1
Гладковицька	10	10	0	0	0	1	1
Горщиківська	10	10	0	3	0	0	1
Іршанська	11	11	0	1	0	5	0
Коростенська	150	148	2	5	0	23	20
Лугинська	48	48	0	3	0	5	12
Малинська	74	73	1	7	1	19	7
Народицька	36	36	0	1	0	5	4
Овруцька	93	93	0	1	0	19	9
Олевська	74	74	0	2	0	14	14
Словечанська	20	20	0	0	1	3	9
Ушомирська	14	13	1	2	1	0	2
Чоповицька	15	13	2	0	0	2	3
Всього:	571	565	6	25	3	96	83
Звягельський							
Баранівська	68	68	0	1	0	3	7
Барашівська	17	17	0	1	0	3	5
Брониківська	19	18	1	0	0	1	4
Городницька	11	11	0	2	0	3	2
Довбиська	13	13	0	0	0	1	3
Дубрівська	5	5	0	0	0	1	0
Ємільчинська	53	53	0	0	0	6	7
Звягельська	88	88	0	4	0	17	15
Піщівська	7	7	0	0	0	0	1
Стрийська	16	16	0	0	0	0	6
Чижівська	12	11	1	1	1	2	6
Ярунська	17	17	0	0	0	1	4
Всього:	326	324	2	9	1	38	60
Разом:	2258	2240	18	84	10	351	370

Соціально-демографічна характеристика сімей опікунів, піклувальників щодо перебування з підопічними дітьми в родинних стосунках



Вікова характеристика опікунів, піклувальників

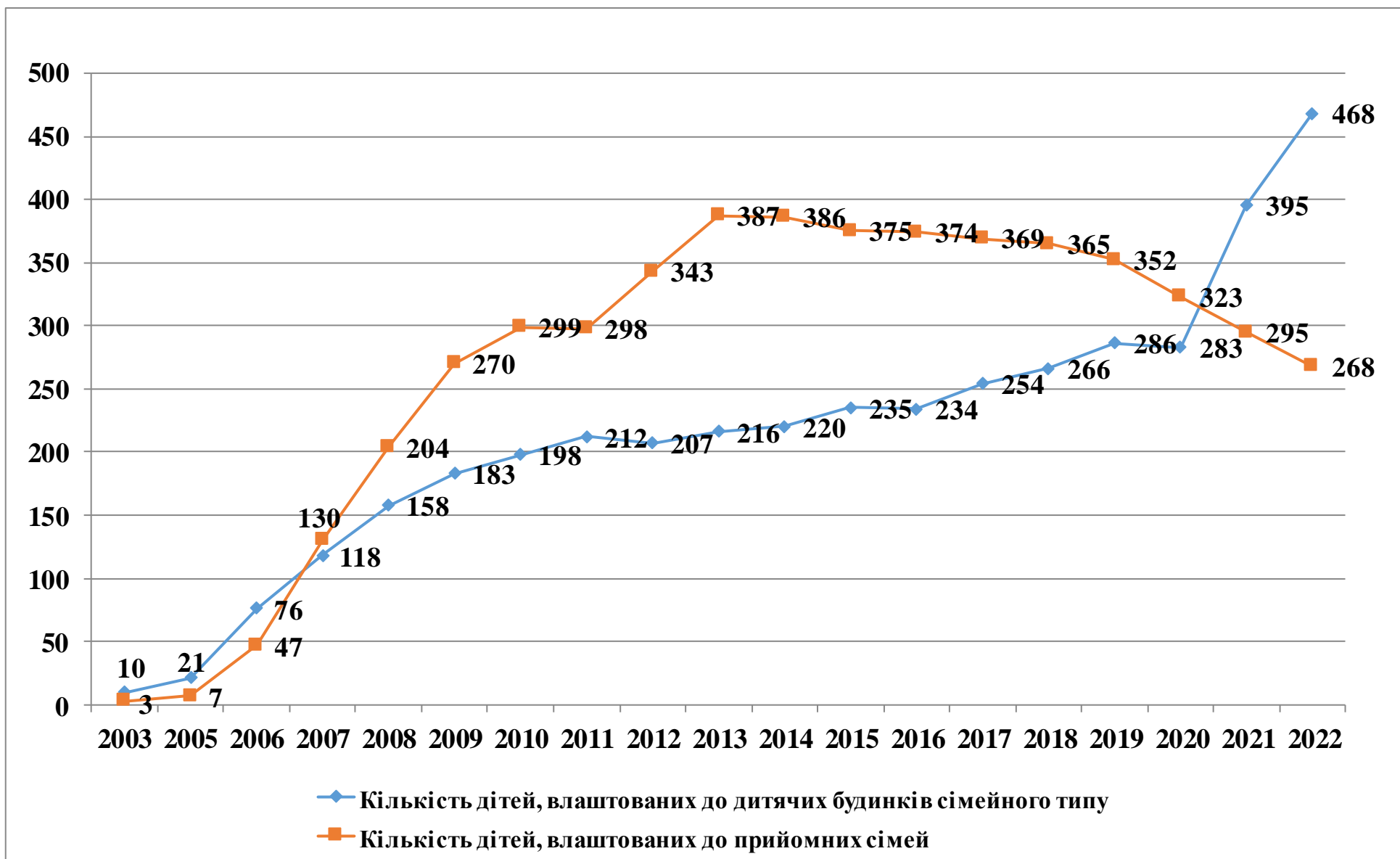


Кількісні показники створення дитячих будинків сімейного типу та прийомних сімей станом на 31.12.2022

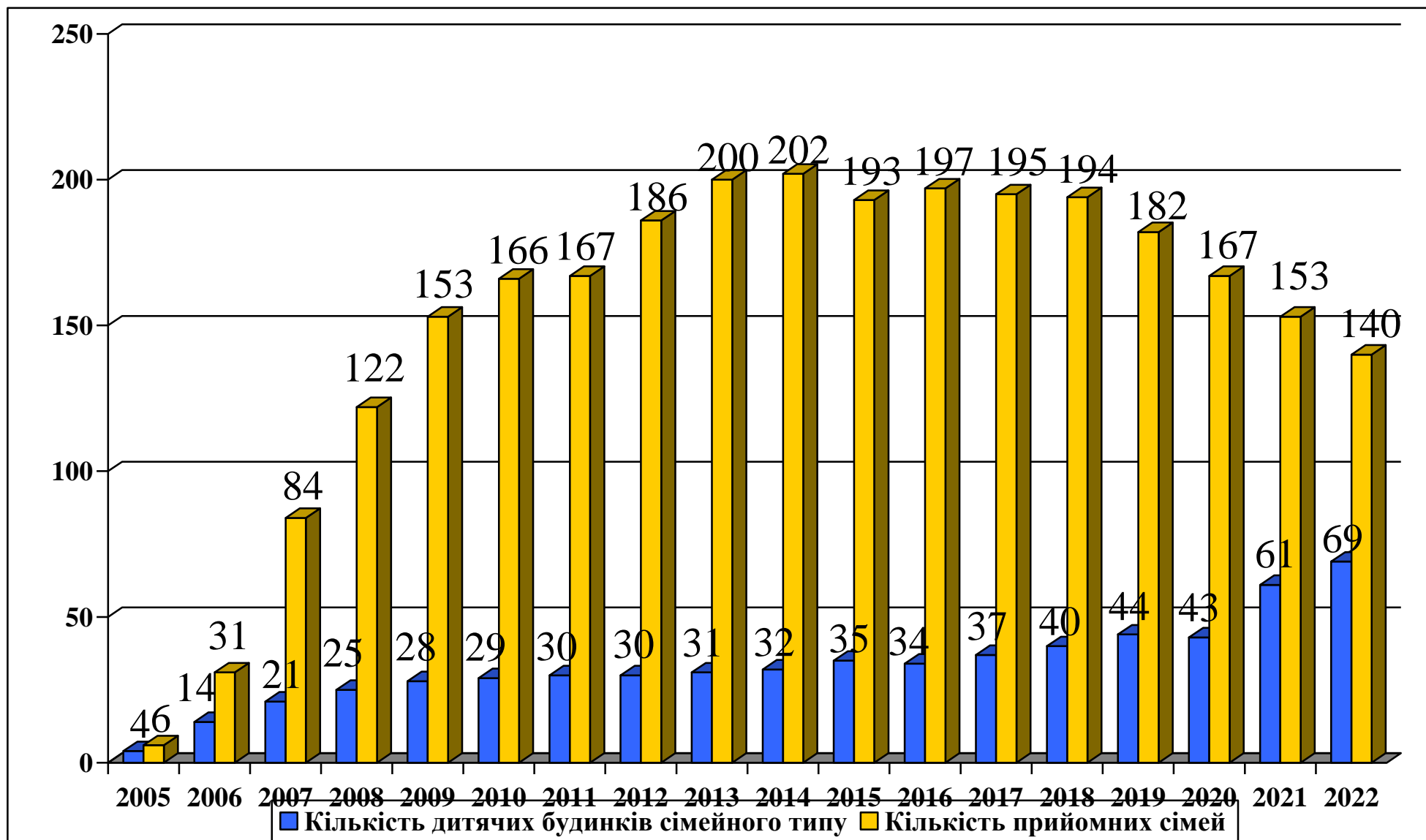
<i>Район/ТГ</i>	<i>Функціонує станом на 31.12.2022</i>				<i>Створено впродовж 2022 року</i>				<i>Вибуло впродовж 2022 року</i>			
	<i>ДБСТ</i>	<i>в них дітей</i>	<i>ПС</i>	<i>в них дітей</i>	<i>ДБСТ</i>	<i>в них дітей</i>	<i>ПС</i>	<i>в них дітей</i>	<i>ДБСТ</i>	<i>в них дітей</i>	<i>ПС</i>	<i>в них дітей</i>
Бердичівський												
Андрушівська	2	14	1	3	1	2				2	1	4
Вчорайшенська			1	3								
Гришковецька	3	24	4	5	1	6						
Краснопільська			1	2								1
Райгородоцька			2	3								
Ружинська	3	17	9	25	1	1		4		1	1	7
Семенівська			1	1								
Червоненська			2	5								
Швайківська												
Всього:	8	55	21	47	3	9	0	4	0	3	2	12
Житомирський												
Андрушківська												
Березівська	1	8	3	7						1		1
Брусилівська	4	20	4	11	1	1				5	1	2
Високівська			0	0							1	1
Вишевицька												
Вільшанська			1	1								
Волицька												
Глибочицька			0	0							1	2
Городоцька												
Квітнева			1	1								
Корнинська												
Коростишівська	1	9	6	6		2						
Курненська												
Любарська	4	24	3	5						1		

Район/ТГ	Функціонує станом на 31.12.2022				Створено впродовж 2022 року				Вибуло впродовж 2022 року			
	ДБСТ	в них дітей	ПС	в них дітей	ДБСТ	в них дітей	ПС	в них дітей	ДБСТ	в них дітей	ПС	в них дітей
Чоповицька												
Всього:	5	34	13	21	0	5	0	1	0	0	3	11
Звягельський												
Баранівська	1	6	7	10	1	6	1	3				1
Барашівська												
Брониківська	1	7	1	2								1
Городницька			1	1								
Довбиська	4	26	6	13	1	7	1	6		2	1	4
Дубрівська												
Ємільчинська	1	5	4	10	1	5		2			1	1
Піщівська			1	4			1					
Стриївська	0	0	2	7			1		2	11		1
Чижівська			1	2								
Ярунська			2	5								
Всього:	7	44	25	54	3	18	4	11	2	13	2	8
Бердичівська	1	9	3	5		3	1	3			2	3
Житомирська	9	61	11	14		7	1	1		5		
Коростенська	9	66	5	11		1		1		7		3
Малинська			2	3							3	5
Звягельська	2	18	5	9		2						1
Разом:	69	468	140	268	8	70	8	27	5	58	17	60

Відомості щодо кількості дітей, влаштованих до дитячих будинків сімейного типу, прийомних сімей Житомирської області станом на 31.12.2022



Динаміка розвитку дитячих будинків сімейного типу та прийомних сімей у Житомирській області станом на 31.12.2022



**Реєстр житла та майна дітей-сиріт та дітей, позбавлених батьківського піклування, які перебувають на обліку в службах у справах дітей
Житомирської області станом на 31.12.2022**

Райони, ТГ	К-сть дітей, які перебувають на первинному обліку	К-сть дітей, які мають житло (власність, користування)	К-сть дітей, які мають житло на праві власності	в придатному стані	в непридатному стані	потребує ремонту	житлова площа значно менша за встановлені норми	К-сть дітей, які мають право користування житлом	в придатному стані	в непридатному стані	житлова площа значно менша за встановлені норми	К-сть дітей, у яких відсутнє житло	З них: віком від 16 до 18 років	Перебувають на квартирному обліку	Перебувають на соціальному квартирному обліку	Перебувають на обох квартирних обліках	Кількість дітей, які мають житло на праві власності, над яким встановлена оцінка	Наявність угод про передачу в оренду житла	Кількість всього дітей, які поставлені на квартирний/квартирні обліки впродовж року
Бердичівський																			
Андрушівська	86	69	3	1	2	0	0	66	63	3	0	17	2	0	0	0	3	0	2
Бердичівська	120	120	17	17	0	0	0	103	103	0	0	0	0	0	0	0	17	0	0
Вчорайшенська	15	9	0	0	0	0	0	9	9	0	0	6	2	2	0	0	0	0	2
Гришковецька	21	17	0	0	0	0	0	17	17	0	0	4	0	0	0	0	0	0	0
Краснопільська	14	10	1	1	0	0	0	9	9	0	0	4	0	0	0	0	0	0	0
Райгородоцька	32	31	0	0	0	0	0	31	31	0	1	1	1	0	0	1	0	0	0
Ружинська	57	10	1	1	0	0	0	9	4	5	0	47	5	1	0	0	0	0	1
Семенівська	17	15	0	0	0	0	0	15	15	0	0	2	1	0	0	0	0	0	0
Червоненська	15	14	2	2	0	1	0	12	9	3	0	1	0	0	0	0	0	0	0
Швайківська	15	15	2	2	0	0	0	13	13	0	5	0	0	0	0	0	2	0	0
Всього:	392	310	26	24	2	1	0	284	273	11	6	82	11	3	0	1	22	0	5
Житомирський																			
Андрушківська	17	17	3	3	0	0	1	14	13	1	1	0	0	0	0	0	3	0	1
Березівська	34	26	4	4	0	0	0	22	18	4	11	8	0	0	0	0	0	0	3
Брусилівська	85	50	7	6	1	0	0	43	32	11	0	35	3	0	0	0	0	0	0
Високівська	9	6	0	0	0	0	0	6	6	0	2	3	1	0	1	0	0	0	0
Вишевицька	17	17	3	3	0	0	0	14	13	1	0	0	0	0	0	0	0	0	1
Вільшанська	21	19	1	1	0	0	0	18	17	1	4	2	1	0	0	1	1	0	0
Волицька	15	14	0	0	0	0	0	14	14	0	0	1	0	0	0	1	0	0	1
Глибочицька	16	16	1	1	0	0	0	15	15	0	3	0	0	0	0	0	0	0	3
Городоцька	9	9	0	0	0	0	0	9	9	0	0	0	0	0	0	0	0	0	0
Житомирська	327	294	64	64	0	0	1	230	230	0	17	33	1	0	0	0	10	0	4

Райони, ТГ	К-сть дітей, які перебувають на первинному обліку	К-сть дітей, які мають житло (власність, користування)	К-сть дітей, які мають житло на праві власності	в придатному стані	в непридатному стані	потребує ремонту	житлова площа значно менша за встановлені норми	К-сть дітей, які мають право користування житлом	в придатному стані	в непридатному стані	житлова площа значно менша за встановлені норми	К-сть дітей, у яких відсутнє житло	З них: віком від 16 до 18 років	Перебувають на квартирному обліку	Перебувають на соціальному квартирному обліку	Перебувають на обох квартирних обліках	Кількість дітей, які мають житло на праві власності, над яким встановлена опис	Наявність угод про передачу в оренду житла	Кількість всього дітей, які поставлені на квартирний/квартирні обліки впродовж року
Квітнева	9	9	0	0	0	0	0	9	8	1	0	0	0	0	0	0	0	0	1
Корнинська	19	17	1	1	0	0	0	16	11	5	0	2	1	0	0	0	1	0	0
Коростишівська	102	70	9	9	0	0	0	61	61	0	61	32	4	4	0	0	9	0	0
Курненська	59	43	0	0	0	0	0	43	36	7	4	16	1	1	0	0	0	0	0
Любарська	55	11	2	2	0	0	1	9	9	0	0	44	10	0	0	9	1	0	4
Миропільська	22	15	0	0	0	0	0	15	14	1	0	7	0	0	0	0	0	0	0
Новоборівська	24	21	1	1	0	0	0	20	20	0	0	3	0	0	0	0	0	0	0
Новогуївинська	47	46	2	2	0	0	0	44	39	5	11	1	0	0	0	0	1	0	1
Олівська	29	27	2	2	0	0	0	25	25	0	1	2	0	0	0	0	1	0	0
Попільнянська	30	28	3	3	0	0	0	25	23	2	1	2	0	0	0	0	0	0	0
Потіївська	14	10	0	0	0	0	0	10	10	0	0	4	0	0	0	0	0	0	0
Пулинська	73	69	2	2	0	0	0	67	61	6	46	4	2	0	0	2	1	1	8
Радомишльська	76	71	6	6	0	0	0	65	55	10	11	5	0	0	0	0	5	0	2
Романівська	59	34	2	2	0	0	0	32	32	0	6	25	0	0	0	0	2	0	0
Станишівська	33	32	2	2	0	0	0	30	30	0	0	1	0	0	0	0	0	0	0
Старосілецька	23	15	0	0	0	0	0	15	12	3	5	8	0	1	0	0	0	0	0
Тетерівська	46	19	2	2	0	0	0	17	17	0	17	27	3	0	0	0	0	0	0
Харитонівська	8	8	0	0	0	0	0	8	8	0	0	0	0	0	0	0	0	0	0
Хорошівська	57	47	2	2	0	0	0	45	42	3	0	10	1	0	0	1	0	0	0
Черняхівська	48	42	4	4	0	0	0	38	36	2	0	6	4	4	0	0	1	0	1
Чуднівська	71	52	6	6	0	0	0	46	46	0	1	19	4	0	0	4	0	0	3
Всього:	1454	1154	129	128	1	0	3	1025	962	63	202	300	36	10	1	18	36	1	33
Коростенський																			
Білокоровицька	20	7	5	5	0	0	0	2	2	0	0	13	1	0	0	0	2	0	0
Гладковицька	11	10	1	1	0	0	1	9	9	0	9	1	0	0	0	0	0	0	0
Горщиківська	11	10	0	0	0	0	0	10	8	2	0	1	0	0	0	0	0	0	0

Райони, ТГ	К-сть дітей, які перебувають на первинному обліку	К-сть дітей, які мають житло (власність, користування)	К-сть дітей, які мають житло на праві власності	в придатному стані	в непридатному стані	потребує ремонту	житлова площа значно менша за встановлені норми	К-сть дітей, які мають право користування житлом	в придатному стані	в непридатному стані	житлова площа значно менша за встановлені норми	К-сть дітей, у яких відсутнє житло	З них: віком від 16 до 18 років	Перебувають на квартирному обліку	Перебувають на соціальному квартирному обліку	Перебувають на обох квартирних обліках	Кількість дітей, які мають житло на праві власності, над яким встановлена опис	Наявність угод про передачу в оренду житла	Кількість всього дітей, які поставлені на квартирний/квартирні обліки впродовж року
Іршанська	11	6	1	1	0	0	1	5	5	0	3	5	5	0	0	1	0	0	0
Коростенська	190	177	22	22	0	0	0	155	154	1	17	13	0	0	0	0	22	0	0
Лугинська	57	41	1	1	0	0	0	40	40	0	1	16	7	0	0	0	0	0	0
Малинська	83	72	16	16	0	0	0	56	56	0	1	11	0	0	0	0	16	0	1
Народицька	44	21	0	0	0	0	0	21	19	2	1	23	5	0	0	0	0	0	0
Овруцька	115	113	21	21	0	0	0	92	79	13	0	2	1	0	0	1	20	0	0
Олевська	93	16	3	3	0	0	0	13	12	1	0	77	16	0	0	16	3	0	17
Словечанська	25	25	6	6	0	0	0	19	19	0	1	0	0	0	0	0	7	0	0
Ушомирська	25	23	2	2	0	0	0	21	19	2	0	2	0	0	2	0	0	0	0
Чоповицька	17	7	0	0	0	0	0	7	7	0	0	10	2	1	0	0	0	0	0
Всього:	702	528	78	78	0	0	2	450	429	21	33	174	37	1	2	18	70	0	18
Звягельський																			
Баранівська	91	11	2	2	0	0	1	9	9	0	1	80	15	0	0	14	0	0	7
Барашівська	24	20	0	0	0	0	0	20	20	0	0	4	2	0	0	2	0	0	0
Брониківська	35	29	0	0	0	0	0	29	28	1	28	6	3	0	0	0	0	0	0
Городницька	16	1	1	1	0	0	0	0	0	0	0	15	6	2	0	0	1	0	3
Довбиська	16	1	0	0	0	0	0	1	1	0	0	15	3	2	3	2	0	0	0
Дубрівська	15	6	0	0	0	0	0	6	6	0	0	9	1	1	0	0	0	0	0
Ємільчинська	62	52	4	4	0	0	0	48	47	1	0	10	3	0	0	3	4	0	2
Звягельська	121	98	20	20	0	0	0	78	78	0	0	23	6	6	0	0	20	0	0
Піщівська	9	0	0	0	0	0	0	0	0	0	0	9	2	1	0	0	0	0	0
Стрийська	36	9	0	0	0	0	0	9	0	9	0	27	0	0	0	1	0	0	0
Чижівська	16	13	1	1	0	0	0	12	8	4	1	3	0	1	0	0	1	0	0
Ярунська	31	2	0	0	0	0	0	2	1	1	1	29	0	0	1	0	0	0	0
Всього:	472	242	28	28	0	0	1	214	198	16	31	230	41	13	4	22	26	0	12
Разом:	3020	2234	261	258	3	1	6	1973	1862	111	272	786	125	27	7	59	154	1	68

Райони, ТГ	Кількість дітей згідно первинного обліку, які мають житло на праві користування житловою площею якого значно менша за встановлені норми на одну особу	3 нх: віком від 16 до 18 років	перебувають на квартирному обліку	перебувають на соціальному квартирному	перебувають на соціальному квартирному та на квартирному обліку	Кількість дітей-сиріт і дітей, позбавлених батьківського піклування, згідно первинного обліку, які мають житло на праві користування у непридатному для проживання стані	3 нх: віком від 16 до 18 років	перебувають на квартирному обліку	перебувають на соціальному квартирному	перебувають на соціальному квартирному та на квартирному обліку	Кількість дітей-сиріт і дітей, позбавлених батьківського піклування, згідно первинного обліку, які мають житло на праві власності, житлова площа якого значно менша за встановлені норми на одну особу	3 нх: віком від 16 до 18 років	перебувають на квартирному обліку	перебувають на соціальному квартирному	перебувають на обох квартирних обліках	Кількість дітей-сиріт і дітей, позбавлених батьківського піклування, згідно первинного обліку, які мають житло на праві власності у непридатному для проживання стані	3 нх: віком від 16 до 18 років	перебувають на квартирному обліку	перебувають на соціальному квартирному обліку	перебувають на обох квартирних обліках	Кількість дітей, яким відремонтовано житло впродовж року
	Баранівська	1	0	0	0	0	0	0	0	0	0	1	0	0	0	0	0	0	0	0	0
Барашівська	0	0	0	0	0	0	0	0	0	0	0	0	0	0	0	0	0	0	0	0	0
Брониківська	28	6	2	0	0	1	0	1	0	0	0	0	0	0	0	0	0	0	0	0	0
Городницька	0	0	0	0	0	0	0	0	0	0	0	0	0	0	0	0	0	0	0	0	0
Довбиська	0	0	0	0	0	0	0	0	0	0	0	0	0	0	0	0	0	0	0	0	0
Дубрівська	0	0	0	0	0	0	0	0	0	0	0	0	0	0	0	0	0	0	0	0	0
Ємільчинська	0	0	0	0	0	1	0	0	0	0	0	0	0	0	0	0	0	0	0	0	0
Звягельська	0	0	0	0	0	0	0	0	0	0	0	0	0	0	0	0	0	0	0	0	0
Піщівська	0	0	0	0	0	0	0	0	0	0	0	0	0	0	0	0	0	0	0	0	0
Стрийська	0	0	0	0	0	9	0	0	0	0	0	0	0	0	0	0	0	0	0	0	0
Чижівська	1	1	0	0	0	4	1	1	0	0	0	0	0	0	0	0	0	0	0	0	0
Ярунська	1	1	0	0	0	1	1	0	0	0	0	0	0	0	0	0	0	0	0	0	0
Всього:	31	8	2	0	0	16	2	2	0	0	1	0	0	0	0	0	0	0	0	0	0
Разом:	272	88	37	8	25	111	40	8	6	13	6	3	1	1	0	3	1	1	0	0	0

Облік дітей, які перебувають у складних життєвих обставинах, станом на 31.12.2022 року

Назва ССД	Загальна кількість дітей, які перебувають на обліку як такі, що перебувають у складних життєвих обставинах, станом на	кількість сімей	з них:														
			кількість дітей, які проживають в сім'ях, у яких батьки або особи, що їх	кількість сімей	кількість дітей, які перебувають на обліку як такі, що зазнали насильства в сім'ї, жорстокого поводження з нею або існує загроза його вчинення	кількість сімей	кількість дітей, які перебувають на обліку як такі, що залучені до найгірших форм дитячої праці	кількість сімей	кількість дітей, які перебувають на обліку як такі, що систематично самовільно залишають постійне місце проживання	кількість сімей	кількість дітей, які перебувають на обліку як такі, що мають статус дитини, яка постраждала внаслідок	кількість сімей	кількість дітей-сиріт та дітей, позбавлених батьківського піклування, розміщених з тимчасово окупованих	кількість сімей	кількість дітей, які перебувають на обліку у зв'язку з інвалідністю	кількість сімей	кількість дітей, які перебувають на обліку з інших причин (конфлікт з законом)
Бердичівський район																	
ССД Андрушівської міської ради	37	17	31	12	7	6	0	0	0	0	0	0	0	0	0	0	37
ССД Бердичівської міської ради	83	40	74	31	4	4	0	0	0	0	5	5	0	0	0	0	83
ССД Вчорайшенської сільської ради	23	12	11	6	1	1	0	0	0	0	11	6	0	0	0	0	23
ССД Гришковецької сільської ради	16	7	14	5	1	1	0	0	1	1	0	0	0	0	0	0	16
ССД Краснопільської сільської ради*	31	12	28	11	3	2	0	0	0	0	0	0	0	0	0	0	31
ССД Райгородоцької сільської ради	22	8	22	8	0	0	0	0	0	0	0	0	0	0	0	0	22
ССД Ружинської селищної ради	43	20	38	17	0	0	0	0	0	0	5	3	0	0	0	0	43
ССД Семенівської сільської ради	2	2	0	0	1	1	0	0	1	1	0	0	0	0	0	0	2
ССД Червоненської селищної ради*	27	10	23	7	3	3	0	0	0	0	3	1	0	0	0	0	27
ССД Швайківської сільської ради	19	6	19	6	0	0	0	0	0	0	0	0	0	0	0	0	19
Житомирський район																	
ССД Андрушківської сільської ради	15	9	14	8	0	0	0	0	0	0	1	1	0	0	0	0	0

ССД Чуднівської міської ради	78	35	70	28	6	5	0	0	2	2	1	1	0	0	0	0	0
Коростенський район																	
ССД Білорівницької сільської ради	11	5	11	5	0	0	0	0	0	0	0	0	0	0	0	0	0
ССД Гладковицької сільської ради	20	10	13	7	6	2	0	0	1	1	0	0	0	0	0	0	0
ССД Горщиківської сільської ради	6	4	4	3	0	0	0	0	0	0	2	1	2	1	0	0	0
ССД Іршанської селищної ради	13	7	12	6	1	1	0	0	0	0	0	0	0	0	0	0	0
ССД Коростенської міської ради	167	86	139	69	7	5	0	0	0	0	22	13	0	0	0	0	0
ССД Лугинської селищної ради	92	33	92	33	0	0	0	0	0	0	0	0	0	0	0	0	0
ССД Малинської міської ради	104	50	89	37	13	11	0	0	0	0	1	1	1	1	0	0	0
ССД Народицької селищної ради	50	21	50	21	0	0	0	0	0	0	0	0	0	0	0	0	0
ССД Овруцької міської ради	138	59	132	54	6	5	0	0	0	0	0	0	0	0	0	0	0
ССД Олевської міської ради	146	63	146	63	0	0	0	0	0	0	0	0	0	0	0	0	0
ССД Словечанської сільської ради	56	21	55	20	0	0	0	0	1	1	0	0	0	0	0	0	0
ССД Ушомирської сільської ради	29	14	23	12	2	2	0	0	0	0	3	1	1	1	0	0	0
ССД Чоповицької селищної ради	11	8	8	6	0	0	0	0	0	0	2	1	1	1	0	0	0
Звягельський район																	
ССД Баранівської міської ради	100	37	100	37	0	0	0	0	0	0	0	0	0	0	0	0	0
ССД Барашівської сільської ради	21	12	17	8	3	3	0	0	0	0	1	1	0	0	0	0	0
ССД Брониківської сільської ради	55	18	54	18	0	0	0	0	0	0	1	1	0	0	0	0	0
ССД Городницької селищної ради	29	13	29	13	0	0	0	0	0	0	0	0	0	0	0	0	0
ССД Довбиської селищної ради	22	9	21	8	0	0	0	0	1	1	0	0	0	0	0	0	0
ССД Дубрівської сільської ради	4	1	4	1	0	0	0	0	0	0	0	0	0	0	0	0	0
ССД Ємільчинської селищної ради	52	24	50	22	3	3	0	0	0	0	0	0	0	0	0	0	0
ССД Звягельської міської ради	107	63	87	46	6	5	0	0	1	1	13	11	0	0	0	0	0
ССД Піщівської сільської ради	21	8	21	8	0	0	0	0	0	0	0	0	0	0	0	0	0
ССД Стривської сільської ради	24	12	23	11	0	0	0	0	0	0	0	0	0	0	1	1	1
ССД Чижівської сільської ради	42	15	42	15	1	1	0	0	0	0	0	0	0	0	0	0	0
ССД Ярунської сільської ради	32	13	32	13	0	0	0	0	0	0	0	0	0	0	0	0	0
Всього	2972	1292	2603	1073	131	108	0	0	20	16	232	117	7	6	1	1	1

Жорстоке поводження з дітьми протягом 2022 року в Житомирській області

Діти, які постраждали від:	Кількість дітей, яка перебуває на обліку ССД з причини жорстокого поводження станом на 30.09.2022	Кількість сімей, які перебувають на обліку ЦСССДМ з причини жорстокого поводження з дитиною станом на 30.09.2022	В них дітей, які постраждали від жорстокого поводження	Кількість сімей, в яких діти постраждали від жорстокого поводження протягом звітного періоду	Кількість дітей, які постраждали від жорстокого поводження протягом звітного періоду	З них							Поміщено до закладів соціального захисту дітей	Поміщено до закладів охорони здоров'я	Надано інші види допомоги *	Кількість дітей, у відношенні до батьків яких подано позовів про відібрання дитини без позбавлення їх батьківських прав	Кількість дітей, у відношенні до батьків яких подано позовів про позбавлення батьківських прав	Кількість дітей, у відношенні до батьків яких прийнято судові рішення про відібрання дитини без позбавлення їх батьківських прав	Кількість дітей, у відношенні до батьків яких прийнято судових рішень про позбавлення батьківських прав	Кількість дітей, які вибули із сімей опікунів / піклувальників	Кількість дітей, які вибули з ПС, ДБСТ	Притягнуто до адміністративної відповідальності, осіб	Притягнуто до кримінальної відповідальності, осіб	Притягнуто до дисциплінарної відповідальності, осіб	Кількість сімей, які перебували під соціальним супроводом з шкідливою жорстокого поводження з дітьми	В них кількість дітей, які постраждали від жорстокого поводження	Кількість сімей, з якими здійснювалась робота за карткою отримувача послуг з причини жорстокого поводження з дітьми	В них кількість дітей, які постраждали від жорстокого поводження	Кількість сімей, яких знято з соціального супроводу протягом звітного періоду	В них кількість дітей, які постраждали від жорстокого поводження	Кількість сімей, яких знято з соціального супроводу з позитивним результатом	В них кількість дітей, які постраждали від жорстокого поводження
						Дітей з біологічних сімей		Дітей-сиріт та дітей, позбавлених батьківського піклування																								
						Дітей, залишених без батьківського піклування	Всього	Проживають в ПС, ДБСТ	Перебувають під опікою, піклуванням	Перебувають в інтернатних закладах	Тимчасово влаштовані в сім'ї родичів, знайомих																					
						0	1	0	1	0	0																					
Фізичного насильства	63	45	60	38	53	52	0	1	0	1	0	1	16	36	3	3	0	1	0	21	6	0	31	38	31	4	10	11	11	13		
Сексуального насильства	25	15	15	18	19	16	0	3	2	1	0	2	1	16	0	4	0	1	0	2	2	3	0	9	9	6	6	3	4	0	0	
Психологічного насильства	43	27	38	25	36	35	0	1	0	1	0	2	1	33	1	0	0	0	1	0	18	0	0	12	22	21	3	5	11	3	9	
Економічного насильства	0	0	0	1	1	1	0	0	0	0	0	1	0	0	0	0	0	0	0	1	0	0	0	0	0	0	0	0	0	0	0	
Залучення до проституції	0	0	0	0	0	0	0	0	0	0	0	0	0	0	0	0	0	0	0	0	0	0	0	0	0	0	0	0	0	0	0	
Залучення до порнографії	0	0	0	0	0	0	0	0	0	0	0	0	0	0	0	0	0	0	0	0	0	0	0	0	0	0	0	0	0	0	0	
Торгівлі дітьми	0	0	0	0	0	0	0	0	0	0	0	0	0	0	0	0	0	0	0	0	0	0	0	0	0	0	0	0	0	0	0	
Стали відками злочину	0	0	0	0	0	0	0	0	0	0	0	0	0	0	0	0	0	0	0	0	0	0	0	0	0	0	0	0	0	0	0	
Всього:	131	87	113	82	109	104	0	5	2	3	0	6	18	85	4	7	0	2	1	2	42	9	0	52	69	58	80	18	26	14	22	

Інформація щодо чисельності дітей, які постраждали внаслідок воєнних дій та збройних конфліктів, та проживають в Житомирській області станом на 31.12.2022

Номер рядка	Назва показника	Усього дітей
1.	Кількість дітей, відносно яких центрами соціальних служб для сім'ї, дітей та молоді разом зі службами у справах дітей здійснено оцінку потреб	641
2.	Кількість відкритих кримінальних проваджень про вчинення злочину щодо дитини в зоні воєнних дій та збройних конфліктів (за обставин, передбачених у підпунктах 2-5 пункту 3 Порядку):	-
2.1	зазнали фізичного насильства	-
2.2	зазнали сексуального насильства	-
2.3	були викрадені або незаконно вивезені за межі України	-
2.4	залучалися до участі у діях воєнізованих чи збройних формувань	-
2.5	незаконно утримувалися, у тому числі в полоні	-
3.	Кількість дітей, які мають підстави для встановлення статусу дитини, яка постраждала внаслідок воєнних дій та збройних конфліктів, відповідно до Порядку і звернулися за його отриманням до органу опіки та піклування	266
4	Кількість дітей, яким встановлено статус дитини, яка постраждала внаслідок воєнних дій та збройних конфліктів, за рішенням органу опіки та піклування (за категоріями згідно з пунктом 3 Порядку)	266
4.1	отримали поранення, контузію, каліцтво	-
4.2	зазнали фізичного сексуального насильств	-
4.3	були викрадені або незаконно вивезені за межі України	-
4.4	залучалися до участі у діях воєнізованих чи збройних формувань	-
4.5	незаконно утримувалися, у тому числі в полоні	-
4.6	зазнали психологічного насильства	266
5.	Кількість дітей, яким відмовлено у встановленні статусу дитини, яка постраждала внаслідок воєнних дій та збройних конфліктів, за рішенням органу опіки та піклування	-
6.	Кількість дітей, які за згодою їхніх батьків/законних представників охоплені різними видами соціальних послуг для задоволення виявлених потреб дитини після отримання відповідного статусу	49

Інформація щодо руху дітей в Обласному центрі соціально-психологічної реабілітації дітей "Сонячний дім" Житомирської обласної ради у 2022 році

ССД ТГ	Кількість дітей станом на 31.12.2021	Влаштовано до Центру у 2022 році	Вибуло з Центру у 2022 році	З них:			кількість дітей станом на 31.12.2022
				в сімейні форми виховання	в рідну сім'ю	інше	
Бердичівська міська	8	4	8	3	0	5	4
Райгородоцька сільська	4	0	4	0	0	4	0
Ружинська селищна	3	0	3	1	2	0	0
Брусилівська селищна	1	5	1	0	0	1	5
Житомирська міська	1	5	2	0	1	1	4
Любарська селищна	2	0	2	2	0	0	0
Новогуйвинська селищна	3	3	3	3	0	0	3
Попільнянська селищна	1	0	1	0	0	1	0
Радомишльська міська	4	4	7	3	0	4	1
Романівська селищна	2	0	2	1	0	1	0
Тетерівська сільська	3	6	5	1	0	4	4
Черняхівська селищна	2	4	2	0	0	2	4
Овруцька міська	2	0	2	2	0	0	0
Олевська міська	1	0	1	0	0	1	0
Ємільчинська селищна	2	2	2	0	0	2	2
Звягельська міська	2	13	8	2	0	6	7
Ярунська сільська	2	0	2	0	0	2	0
Малинська міська	0	1	1	0	0	1	0
Городницька сільська	0	1	0	0	0	0	1
Волицька сільська	0	3	0	0	0	0	3
Потіївська селищна	0	3	0	0	0	0	3
Березівська сільська	0	1	0	0	0	0	1
Всього	43	55	56	18	3	35	42

