

Житомирська обласна державна адміністрація

СЛУЖБА У СПРАВАХ ДІТЕЙ

***«Підсумки роботи служб у
справах дітей
за I квартал 2023 року»***



Аналітично-статистичний збірник

квітень, 2023 рік

Вступ

1. Розвиток сімейних форм виховання та усиновлення дітей.

На первинному обліку служб у справах дітей райдержадміністрацій, міських, селищних, сільських рад перебуває 2995 дітей-сиріт та дітей, позбавлених батьківського піклування, з них 94,86 % охоплено сімейним вихованням (на 31.12.2022 – 95,13 %).

Найкращий показник влаштування дітей в сімейні форми виховання у Бердичівському районі (97,16 %): Вчорайшенській, Краснопільській, Ружинській, Семенівській, Швайківській (по 100 %), Райгородоцькій (96,88 %), Бердичівській (96,55 %) ТГ;

Коростенському районі (95,18 %): Іршанській, Народицькій, Ушомирській, Чоповицькій (по 100 %), Олевській (97,80 %), Лугинській (96,55 %), Малинській (96,39 %) ТГ;

Житомирському районі: Андрушківській, Високівській, Глибочицькій, Квітневій, Миропольській, Харитонівській (по 100 %), Романівській (98,33 %), Хорошівській (98,31 %), Любарській (98,21 %), Тетерівській (97,73 %), Пулинській (97,18 %), Чуднівській (97,06 %), Коростишівській (97,00 %), Попільнянській (96,55 %), Курненській (96,43 %) ТГ;

Звягельському районі: Барашівській, Довбиській, Дубрівській, Піщівській (по 100 %), Баранівській (97,89 %) ТГ.

В той же час нижче загальнообласного показник влаштування дітей в сімейні форми виховання у

Звягельському районі (92,74 %): Чижівській (80,00 %), Брониківській (87,50 %), Звягельській (88,60 %), Ємільчинській (89,06 %) ТГ;

Житомирському районі (94,77 %): Волицькій (80,00 %), Старосілецькій (83,33 %), Станишівській (84,38 %), Радомишльській (85,71 %), Городоцькій, Черняхівській (по 88,89 %) ТГ;

Коростенському районі: Білокоровицькій, Гладковицькій (по 90,00 %) ТГ;

Бердичівському районі: Червоненській (92,86 %) ТГ.

Збільшено темпи влаштування дітей-сиріт та дітей, позбавлених батьківського піклування, в сімейні форми виховання у

Бердичівському районі (+ 0,48): Андрушівській (+ 1,21), Бердичівській (+ 0,72) ТГ;

Житомирському районі: Високівській (+ 22,22), Харитонівській (+ 12,50), Курненській (+ 3,21), Березівській (+2,76) ТГ;

Коростенському районі: Словечанській (+ 15,83), Чоповицькій (+ 5,88), Народицькій (+ 2,27) ТГ;

Звягельському районі: Ярунській (+ 3,23) ТГ.

В той же час зменшено відсоток влаштованих в сім'ї громадян дітей у

Звягельському районі (- 0,69): Ємільчинській (- 4,49), Стріївській (- 2,63), Чижівській (- 1,25), Брониківській (- 1,07) ТГ;

Коростенському районі (- 0,69): Коростенській (- 4,34), Овруцькій (- 3,08) ТГ;

Житомирському районі (- 0,14): Станишівській (- 9,56), Старосілецькій (- 7,97), Новогуївській (- 4,07), Хорошівській (- 1,69), Романівській (- 1,67) ТГ;

Бердичівському районі: Червоненській (- 0,47), Гришковецькій (- 0,24) ТГ.

Упродовж I кварталу 2023 року 97 дітей набули статусу дитини-сироти або дитини, позбавленої батьківського піклування, з них лише 67 % влаштовано в сімейні форми виховання: 57 – під опіку, піклування, 8 – в дитячі будинки сімейного типу, прийомні сім'ї. Найбільше дітей набули правового статусу у Житомирській (12, в сімейні форми влаштовано 50 %), Овруцькій (12; 66,7 %), Баранівській (8; 100 %), Брусилівській (5; 100 %), Ємільчинській (5; 40 %) ТГ.

З первинного обліку знято 122 дитини: 6 – у зв'язку з поверненням на виховання до батьків, 15 – усиновлено, 100 – досягли повноліття, 1 дитина набула повної цивільної дієздатності.

Збільшилась кількість дітей влаштованих до інтернатних закладів. Станом на 31.03.2023 у закладах перебуває 84 дитини-сироти та дитини, позбавленої батьківського піклування (на 31.12.2022 - 75), з них: 36 – в закладах системи МОЗ, 42 – системи МОН, 6 – системи Мінсоцполітики.

Упродовж I кварталу 2023 року до державних закладів було влаштовано 7 дітей, ще 9 – набули статусу, перебуваючи в інтернатному закладі. В той же час до сімейних форм виховання вибуло лише 2 дитини, яких усиновлено.

Національне усиновлення є пріоритетною формою влаштування дитини-сироти та дитини, позбавленої батьківського піклування. На регіональному обліку дітей, які можуть бути усиновлені перебуває 679 дітей-сиріт та дітей, позбавлених батьківського піклування, з них 444 мають братів/сестер, 84 – діти з інвалідністю. Із загальної кількості дітей, що можуть бути усиновлені: 22 – виховуються в сім'ях опікунів, піклувальників, 546 - в прийомних сім'ях та дитячих будинках сімейного типу.

Упродовж I кварталу 2023 року громадянами України усиновлено 15 дітей, а також 12 дітей усиновлено одним із подружжя (внутрісімейне усиновлення). Усиновлено 9 дітей старше 5 років.

Пріоритетним завданням залишилось мотивування громадян України до усиновлення родинних груп (дотримання принципу родинного походження), оскільки більше половини дітей, які перебувають на обліку з усиновлення, мають братів і сестер. Упродовж I кварталу 2023 року громадянами України усиновлено 4 родинні групи (1 – 2 дитини, 3 – 3 дитини).

Збільшується кількість сімей громадян України, які бажають усиновити дитину. До банку кандидатів в усиновлювачі внесено 39 подружніх пар (станом на 31.12.2022 - 29). В той же час, однією з основних проблем є те, що кандидати надають перевагу маленьким дітям. Більшість бажають усиновити дитину до 5 років. На обліку таких дітей 44, що складає 6,5 % від загальної кількості дітей,

які можуть бути усиновлені. Переважна більшість дітей віком від 6 до 10 років – 184 та від 11 до 17 років – 451.

На території області проживає 593 усиновлених дитини у 505 сім'ях усиновлювачів, з них 99 дітей усиновлені менше трьох років. Протягом I кварталу 2023 року службами у справах дітей райдержадміністрацій, міських рад здійснено нагляд та оформлено звіти щодо 53 усиновлених дітей. Сім'ї отримують допомогу при усиновленні на 99 дітей. Вчасно аналізуються проблемні ситуації та надаються рекомендації.

Під опікою, піклуванням перебуває 2248 дітей-сиріт та дітей, позбавлених батьківського піклування. Упродовж I кварталу 2023 року в сім'ї опікунів, піклувальників влаштовано 94 дитини. Припинено опіку/піклування щодо 104 дітей: 3 – у зв'язку із поверненням на виховання біологічним батькам, 75 – досягли повноліття, 13 – за заявою опікуна, 1 – смерть дитини, 5 – смерть опікунів, 5 – хвороба опікунів, 2 – невиконання опікунами своїх обов'язків.

На території області проживає 1542 опікуна, піклувальника, з них 50,5 % – це бабусі, дідусі, 31,1 % опікунів мають вік понад 60 років. Службами у справах дітей області постійно здійснюється контроль щодо виконання ними своїх обов'язків. Дані питання розглядаються на засіданнях комісій з питань захисту прав дитини. В результаті здійснення контролю, стосовно 2 дітей припинено опіку через невиконання опікунами своїх обов'язків (Андрушівська, Тетерівська ТГ).

На території області перебуває 42 дитини-сироти, дитини, позбавленої батьківського піклування, які виховуються в сім'ях опікунів, піклувальників та прибули (евакуйовані) з інших областей, з них 35 – перемістилися після початку активних бойових дій на території України 24.02.2022.

В той же час за межами країни перебуває 175 підопічних дітей.

Пріоритетом залишається розвиток мережі прийомних сімей і дитячих будинків сімейного типу. В регіоні діють 67 дитячих будинків сімейного типу та 138 прийомних сімей, в яких виховується 718 дітей.

Упродовж I кварталу 2023 до дитячих будинків сімейного типу влаштовано 6 дітей у Житомирському (Коростишівська, Пулинська ТГ), Звягельському (Смільчинська ТГ), Коростенському (Олевська ТГ) районах, а також створено 1 прийомну сім'ю у Житомирському (Хорошівська ТГ) районі, влаштовано 3 дитини. Ще 2 ПС у Бердичівському (Андрушівська ТГ) та Житомирському (Любарська ТГ) районах перейшли із ДБСТ.

Припинили функціонування 2 дитячих будинки сімейного типу та 5 прийомних сімей. 3 прийомних сімей та дитячих будинків сімейного типу упродовж I кварталу 2023 року вибуло 27 дітей-сиріт та дітей, позбавлених батьківського піклування. З них: 6 – усиновлено, 3 – передано під опіку, 11 – досягли повноліття та навчаються в державних закладах, 2 – закінчили навчальні заклади та працевлаштовані, 1 – влаштовані до закладів, 4 – у ЦСПРД.

До Житомирської області з інших регіонів України після початку активних бойових дій на території України 24.02.2022 перемістилися 7 дитячих

будинки сімейного типу (44 дитини) та 5 прийомних сімей (13 дітей), з яких до постійного місця проживання повернулися 3 дитячих будинки сімейного типу (17 дітей) та 1 прийомна сім'я (2 дитини).

Станом на 31.03.2023 на території області перебувають 4 ДБСТ та 4 ПС (38 дітей):

- у Житомирській міській територіальній громаді з Херсонської області дитячий будинок сімейного типу, в якому виховується 5 дітей, позбавлених батьківського піклування, та 2 прийомних сім'ї, у яких перебуває 7 дітей, із Харківської та Херсонської областей;

- у Гришківській селищній територіальній громаді з Донецької області дитячий будинок сімейного типу, на вихованні у якому перебуває 6 дітей-сиріт, дітей, позбавлених батьківського піклування;

- у Новоуївинській селищній територіальній громаді з Донецької області 2 дитячих будинки сімейного типу, на вихованні у яких перебуває 16 дітей-сиріт, дітей, позбавлених батьківського піклування;

- у Любарській селищній територіальній громаді з Херсонської області прийомна сім'я, на вихованні у якої перебуває 2 дитини, позбавлених батьківського піклування;

- у Звягельській міській територіальній громаді з Херсонської області прийомна сім'я, на вихованні у яких перебуває 2 дитини, позбавлених батьківського піклування.

Разом з тим, за межі державного кордону України перемістилися:

- 32 дитячих будинки сімейного типу (218 вихованців), з них повернулося 9 ДБСТ 53 дитини, а саме:

- Австрія – 1 ДБСТ 9 дітей

- Нідерланди - 8 ДБСТ 64 дитини (повернулися 1 ДБСТ 6 дітей)

- Німеччина – 2 ДБСТ 10 дітей (повернулися)

- Польща – 7 ДБСТ 48 дітей (повернулися 5 ДБСТ 32 дитини)

- Франція – 5 ДБСТ 30 дітей

- Італія - 1 ДБСТ 6 дітей

- Словаччина – 1 ДБСТ 6 дітей (повернулися)

- Румунія – 3 ДБСТ 17 дітей

- Швеція – 1 ДБСТ 15 дітей

- Чехія – 1 ДБСТ 5 дітей

- Латвія – 1 ДБСТ 8 дітей

- 31 прийомна сім'я (69 дітей), з них повернулися 13 ПС 27 дітей, а саме:

- Нідерланди – 6 ПС 10 дітей (повернулися 2 ПС 5 дітей)

- Німеччина – 11 ПС 28 дітей (повернулися 3 ПС 8 дітей)

- Словаччина – 2 ПС 4 дитини

- Польща - 8 ПС 16 дітей (повернулися 6 ПС 10 дітей)

- США - 1 ПС 3 дитини (припинила функціонування)

- Швеція – 1 ПС 4 дитини (повернулися)

- Туреччина 1 ПС 3 дитини

- Франція – 1 ПС 1 дитина (повернулися)

До інших областей виїхало 4 ДБСТ (28 дітей) та 5 ПС (5 дітей). На даний час всі прийомні сім'ї повернулися. На території Волинської області перебуває лише 1 дитячий будинок сімейного типу, в якому виховується 7 дітей.

2. Захист житлових та майнових прав дітей-сиріт, дітей, позбавлених батьківського піклування

Стан забезпечення житлом дітей-сиріт, дітей, позбавлених батьківського піклування, та осіб з їх числа становить 73,6 % (2204 дитини), переважна більшість з яких має житло на праві користування.

Із загальної кількості дітей-сиріт та дітей, позбавлених батьківського піклування, які не мають житла або воно не придатне для проживання чи його площа менша за встановлені норми, 184 дитини досягли 16-річного віку та перебувають на квартирному обліку громадян, які потребують поліпшення житлових умов (68 дітей), на соціальному квартирному обліку (5 дітей) та на двох зазначених вище обліках (111 дітей).

На квартирних обліках перебуває 744 особи з числа дітей-сиріт та дітей, позбавлених батьківського піклування. Найбільше таких осіб у Олевській (46), Житомирській (43), Малинській (36), Коростенській, Пулинській (по 31), Звягельській (28), Лугинській (23), Овруцькій (22), Баранівській, Тетерівській (по 21), Любарській, Ярунській (по 20) територіальних громадах.

В області забезпечено виконання вимог постанови Кабінету Міністрів України від 25.08.2005 № 823, яка регламентує порядок надання одноразової допомоги та її розмір дітям-сиротам та дітям, позбавленим батьківського піклування, після досягнення ними 18-річного віку. У I кварталі 2023 року 122 особи отримали таку допомогу, з них 59 – яким у 2023 році виповнилось 18 років, 43 досягли повноліття у 2022 році та 20 – у 2021 році. В той же час не виплачено одноразову допомогу 115 особам, з них: 58 досягли повноліття у 2023 році, 38 – у 2022 році та 19 – у 2021 році.

Пенсію по втраті годувальника отримують 1034 дитини-сироти та дитини, позбавленої батьківського піклування.

Підвищеної уваги спеціалістів служб у справах дітей потребує питання контролю за призначенням та виплатою аліментів дітям, позбавленим батьківського піклування. Із 1612 дітей зазначеної категорії, які повинні отримувати аліменти, їх отримують – 363. Це пов'язано з тим, що переважна більшість батьків, з яких в судовому порядку стягнуто аліменти на дітей, не працюють. В області вживаються заходи щодо захисту прав неповнолітніх з виконання їх батьками аліментних обов'язків.

Майже 900 дітей-сиріт та дітей, позбавлених батьківського піклування, отримали гуманітарну допомогу у вигляді продуктових наборів, засобів гігієни, канцелярського приладдя тощо.

3. Стан проведення заходів щодо подолання дитячої безпритульності та бездоглядності

Станом на 31.03.2023 на обліку в службах у справах дітей територіальних громад перебуває 2977 дітей, які перебувають у складних життєвих обставинах, з них: 152 дитини, що зазнали насильства в сім'ї, жорстокого поводження, або існує загроза його вчинення, 14 – систематично самовільно залишають місце постійного проживання, 7 дитини-сироти та дитини, позбавленої батьківського піклування, переміщених із тимчасово окупованої території або з району проведення антитерористичної операції, які залишилися без батьківського піклування, 244 дитини, що набули статусу дітей, які постраждали внаслідок воєнних дій та збройних конфліктів, 1 дитина у конфлікті з законом, 2594 дітей проживають у сім'ях, де батьки ухиляються від виконання батьківських обов'язків.

Забезпечується своєчасне виявлення дітей та постановка їх на облік. Протягом кварталу на облік поставлено 217 дітей, з них: 154 дитини, у яких батьки, або особи, що їх замінюють ухиляються від виконання батьківських обов'язків, 49 дітей, що зазнали насильства в сім'ї, жорстокого поводження, або існує загроза його вчинення, 1 дитина у конфлікті з законом, 15 дітей, яким надано статус постраждалих внаслідок воєнних дій та збройних конфліктів.

Проводяться рейди обстеження умов проживання даних дітей в сім'ях. За їх результатами вживаються заходи до батьків, які не виконують батьківських обов'язків. Протягом 3 місяців здійснено 1539 обстеження умов проживання дітей зазначеної категорії (відповідно до актів), обстежено 2099 дітей з 933 сімей. До адміністративної відповідальності за ст. 184 Кодексу України про адміністративні правопорушення ініційовано притягнення 145 батька, матір, з них притягнуто 113. Всього притягнуто до адміністративної відповідальності 248 батьків, 5 батьків позбавлено батьківських прав відносно 15 дітей.

З метою надання комплексної допомоги дітям, які перебувають у складних життєвих обставинах, залишеним без батьківського піклування, вилучених із несприятливого середовища, службами у справах дітей, міських, селищних, сільських рад такі діти влаштовуються до закладів соціального захисту дітей: в комунальну установу «Обласний центр соціально-психологічної реабілітації дітей «Сонячний дім» Житомирської обласної ради та Коростенський міський центр соціальної підтримки дітей та сімей «Віри, Надії, Любові».

В Обласному центрі соціально – психологічної реабілітації дітей «Сонячний дім» Житомирської обласної ради протягом 3 місяців 2023 року перебувало 48 дітей, з них влаштовано протягом I кварталу вибуло – 10 дітей, з них, пройшовши курс реабілітації, в рідну сім'ю повернулося 4 дитини (40%), в сімейні форми виховання влаштовано 6 дітей (60 %). Станом на 31.03.2023 в центрі перебувало 38 дітей.

У Коростенському міському центрі соціальної підтримки дітей та сімей «Віри, Надії, Любові» протягом 3 місяців 2023 року перебувало 29 дітей, з них влаштовано протягом I кварталу - 13 дітей, вибуло - 8 дітей, всі повернуті в біологічні сім'ї. Станом на 31.03.2023 у центрі перебувало 21 дитина, з них 1 дитина з інших територіальних громад.

В області організовано інформаційну та роз'яснювальну роботу щодо запровадження патронату над дитиною, як альтернативу інституційному догляду дітей, пошуку кандидатів у патронатні вихователі. Наразі подали пакети документів на навчання 8 кандидатів у патронатні вихователі та їх помічники.

За станом на 31.03.2023 в області функціонували 18 патронатних сімей. В Житомирському районі – 8 (Житомирська міська, Романівська селищна, Старосілецька сільська, Тетерівська сільська, Коростишівська міська, Любарська селищна, Хорошівська селищна ради), в Коростенському районі – 5 (Горщиківська сільська, Коростенська міська, Овруцька міська, Малинська міська рада), у Звягельському районі – 3 (Баранівська міська, Звягельська міська та Стрийська сільська ради), у Бердичівському районі - 1 (Вчорайшенська сільська рада). У зазначених сім'ях станом на 31.03.2023 перебувало 46 дітей.

Органами опіки та піклування області надано статус 266 дітям (та особам з їх числа), які постраждали внаслідок воєнних дій та збройних конфліктів. Кримінальних проваджень про вчинення злочинів щодо дітей, які постраждали внаслідок воєнних дій та збройних конфліктів, немає.

Протягом 2023 року в області загинуло з різних причин 5 дітей:

внаслідок суїциду – 1 дитина (Житомирська громада);

внаслідок нещасних випадків загинуло 4 дитини, з них: 2 дитини (Ярунська громада) – внаслідок пожежі, 1 дитина (Радомишльська громада) - дорожньо-транспортна пригода, 1 дитина (Оліївська громада) – синдром дитячої смерті.

З метою попередження дитячої бездоглядності безпритульності, службами у справах дітей у взаємодії з уповноваженими підрозділами відділів, відділень ГУНП в Житомирській області проведено 607 профілактичних рейдів «Діти вулиці, Вокзал», під час яких виявлено 1372 дітей, з них 152 дитини вилучено. В ході рейдів обстежено 1559 сімей. До батьків, які систематично вживають спиртні напої, не виконують обов'язків щодо виховання дітей, здійснюються заходи профілактичного, виховного, адміністративного характеру, попереджено 935 батьків, ініційовано притягнення до відповідальності 191 батьків.

Найбільше профілактичних рейдів протягом 3 місяців 2023 року проведено службами у справах дітей Малинської міської ради (43), Звягельської міської ради (35), Радомишльської селищної та Старосілецької сільської рад по 27 рейдів, Коростишівської міської та Народицької селищної рад по 22 рейди.

Під час проведення даних рейдів здійснюються перевірки роботи розважальних та торговельних закладів щодо виявлення порушень правил торгівлі спиртними напоями та тютюновими виробами. Впродовж 3 місяців 2023 року виявлено 10 порушень, а саме, в Коростенській (3), Олевській (2), Звягельській (3) міських радах та Ушомирській (1), Ярунській (1) сільських радах.

В ході рейдів виявлено 8 дітей, що вживали спиртні напої. З усіма дітьми та їх батьками проведена відповідна профілактична робота.

На профілактичному обліку уповноважених підрозділів відділень, відділів ювенальної превенції Головного управління Національної поліції у Житомирській області станом на 31.03.2023 перебуває 53 неповнолітніх.

Проведено аналіз (службове розслідування) кожного факту скоєння правопорушення неповнолітнім, з'ясовано причини і умови, що призвели до його скоєння, проведено профілактичну роботу з дітьми та їх батьками.

Службами у справах дітей проведено профілактичну роботу з 15 неповнолітніми, що перебувають на обліку територіальних підрозділів філії державної установи «Центр пробації» у Житомирській області

Службами у справах дітей райдержадміністрацій, міських, селищних, сільських рад протягом 3 місяців 2023 року здійснено 20 перевірок стану виховної роботи з дітьми у закладах освіти та 3 перевірки стану роботи із соціально-правового захисту дітей у закладах інституційного догляду та виховання дітей.

Організовано проведення 238 засідань комісії з питань захисту прав дитини, на яких розглянуто 1248 питань.

Службами у справах дітей (від органу опіки та піклування) підготовлено 45 позовних заяв до суду стосовно вирішення долі 87 дітей та 140 висновків органу опіки та піклування до суду. Взято участь у 650 судових засіданнях.

З метою удосконалення знань чинного законодавства України з питань охорони дитинства, належного захисту прав та інтересів дітей, начальники та спеціалісти служб у справах дітей райдержадміністрацій, міських, селищних, сільських рад беруть активну участь у проведенні семінарів, нарад, засіданнях виконкомів, сесіях тощо. Протягом 3 місяців 2023 року проведено або взято участь у 480 таких нарадах.

Взято участь у 1 виступі – на телебаченні, надруковано 2 статті у пресі та 170 публікацій в інтернет мережі (на офіційних сайтах, групах тощо).

Працівниками служб у справах дітей проведено 1790 виступів (бесід) з батьками, або особами, що їх замінюють, та 1845 виступів (бесід) з дітьми.

В області діє обласна, 4 служби у справах дітей райдержадміністрацій та 66 служб у справах дітей міських, селищних, сільських рад. Штатна чисельність працівників складає 236, фактична – 205 працівників.

Всі служби у справах дітей області підключені до ЄІАС “Діти”.

Службою у справах дітей облдержадміністрації здійснюються перевірки роботи служб у справах дітей міських, селищних, сільських рад, під час яких звертається увага на забезпечення службами у справах дітей постійного контролю за станом виконання ст. 32, 34 Закону України „Про місцеве самоврядування в Україні” виконавчими органами сільських, селищних, міських рад.

Службою у справах дітей облдержадміністрації систематично проводяться семінари, вебінари для спеціалістів служб у справах дітей ТГ з метою надання їм методичної допомоги, підвищення кваліфікації, ознайомлення з існуючими проблемними питаннями та шляхами їх вирішення, пріоритетними завданнями у сфері забезпечення та захисту прав дітей, а саме:

- 10.01.2023 – вебінар на тему «Організація роботи служб у справах дітей щодо здачі статистичного звіту І – ОПС»;
- 24.01.2023 - вебінар на тему: «Функціонування сімей патронатних вихователів у Житомирській області»;

- 03.02.2023 – вебінар на тему: «Механізм заповнення актів про дитину, покинуту в пологовому будинку, іншому закладі охорони здоров'я, або яку відмовилися забрати батьки чи інші родичі, про підкинуту чи знайдену дитину»;
- 17.02.2023 – вебінар на тему: «Робота служб у справах дітей щодо наповнення електронно-облікових карток дітей-сиріт, дітей, позбавлених батьківського піклування, в ЄІАС «Діти» актуальною та достовірною інформацією»;
- 21.03.2023 – вебінар на тему: «Про формування звітності за I квартал 2023 року та особливості заповнення соціальної карти громади з питань захисту прав дітей і соціальних послуг».

Первинний облік дітей-сиріт та дітей, позбавлених батьківського піклування, станом на 31.03.2023

Райони, ТГ	всього на первинному обліку	влаштовано в сімейні форми виховання	влаштовано в державні заклади
Бердичівський			
Андрушівська	87	95,40%	4,60%
Бердичівська	116	96,55%	3,45%
Вчорайшенська	16	100,00%	0,00%
Гришковецька	20	95,00%	5,00%
Краснопільська	13	100,00%	0,00%
Райгородоцька	32	96,88%	3,13%
Ружинська	57	100,00%	0,00%
Семенівська	17	100,00%	0,00%
Червоненська	14	92,86%	7,14%
Швайківська	15	100,00%	0,00%
Всього:	387	97,16%	2,84%
Житомирський			
Андрушківська	17	100,00%	0,00%
Березівська	33	93,94%	6,06%
Брусилівська	86	94,19%	5,81%
Високівська	8	100,00%	0,00%
Вишевицька	17	94,12%	5,88%
Вільшанська	22	90,91%	9,09%
Волицька	15	80,00%	20,00%
Глибочицька	16	100,00%	0,00%
Городоцька	9	88,89%	11,11%
Житомирська	324	95,68%	4,32%
Квітнева	11	100,00%	0,00%
Корнинська	19	94,74%	5,26%
Коростишівська	100	97,00%	3,00%
Курненська	56	96,43%	3,57%
Любарська	56	98,21%	1,79%
Миропільська	22	100,00%	0,00%
Новоборівська	23	95,65%	4,35%
Новогуйвинська	48	91,67%	8,33%
Оліївська	28	92,86%	7,14%
Попільнянська	29	96,55%	3,45%
Потіївська	16	93,75%	6,25%
Пулинська	71	97,18%	2,82%
Радомишльська	70	85,71%	14,29%
Романівська	60	98,33%	1,67%
Станишівська	32	84,38%	15,63%
Старосілецька	24	83,33%	16,67%

Райони, ТГ	всього на первинному обліку	влаштовано в сімейні форми виховання	влаштовано в державні заклади
Тетерівська	44	97,73%	2,27%
Харитонівська	7	100,00%	0,00%
Хорошівська	59	98,31%	1,69%
Черняхівська	45	88,89%	11,11%
Чуднівська	68	97,06%	2,94%
Всього:	1435	94,77%	5,23%
Звягельський			
Баранівська	95	97,89%	2,11%
Барашівська	23	100,00%	0,00%
Брониківська	32	87,50%	12,50%
Городницька	16	93,75%	6,25%
Довбиська	17	100,00%	0,00%
Дубрівська	15	100,00%	0,00%
Ємільчинська	64	89,06%	10,94%
Звягельська	114	88,60%	11,40%
Піщівська	9	100,00%	0,00%
Стрийська	37	94,59%	5,41%
Чижівська	15	80,00%	20,00%
Ярунська	31	93,55%	6,45%
Всього:	468	92,74%	7,26%
Коростенський			
Білокоровицька	20	90,00%	10,00%
Гладковицька	10	90,00%	10,00%
Горщиківська	12	91,67%	8,33%
Іршанська	14	100,00%	0,00%
Коростенська	187	91,98%	8,02%
Лугинська	58	96,55%	3,45%
Малинська	83	96,39%	3,61%
Народицька	43	100,00%	0,00%
Овруцька	123	94,31%	5,69%
Олевська	91	97,80%	2,20%
Словечанська	24	95,83%	4,17%
Ушомирська	23	100,00%	0,00%
Чоповицька	17	100,00%	0,00%
Всього:	705	95,18%	4,82%
Разом:	2995	94,86%	5,14%

**Облік дітей-сиріт та дітей, позбавлених батьківського піклування,
станом на 31.03.2023**

Райони, ТГ	п.о.	опіка	ПС, ДБСТ	держ. заклади	тимчасово в сім'ю родичів	ПТНЗ, ВНЗ	ЦСПРД	лікарня, інше
Бердичівський								
Андрушівська	87	72	11	3	1	0	0	0
Бердичівська	116	100	12	2	2	0	0	0
Вчорайшенська	16	13	3	0	0	0	0	0
Гришковецька	20	13	6	1	0	0	0	0
Краснопільська	13	11	2	0	0	0	0	0
Райгородоцька	32	25	6	1	0	0	0	0
Ружинська	57	34	23	0	0	0	0	0
Семенівська	17	15	2	0	0	0	0	0
Червоненська	14	10	3	1	0	0	0	0
Швайківська	15	13	2	0	0	0	0	0
Всього:	387	306	70	8	3	0	0	0
Житомирський								
Андрушківська	17	15	2	0	0	0	0	0
Березівська	33	19	12	1	1	0	0	0
Брусилівська	86	54	27	3	0	0	2	0
Високівська	8	6	2	0	0	0	0	0
Вишевицька	17	14	2	1	0	0	0	0
Вільшанська	22	17	3	2	0	0	0	0
Волицька	15	11	1	1	0	0	2	0
Глибочицька	16	13	3	0	0	0	0	0
Городоцька	9	8	0	1	0	0	0	0
Житомирська	324	245	65	8	3	3	0	0
Квітнева	11	10	1	0	0	0	0	0
Корнинська	19	17	1	0	0	1	0	0
Коростишівська	100	85	12	2	1	0	0	0
Курненська	56	40	14	1	0	1	0	0
Любарська	56	44	11	0	0	1	0	0
Миропільська	22	22	0	0	0	0	0	0
Новоборівська	23	19	3	1	0	0	0	0
Новогуївинська	48	26	18	2	0	2	0	0
Оліївська	28	22	4	1	0	1	0	0
Попільнянська	29	25	3	1	0	0	0	0
Потіївська	16	15	0	1	0	0	0	0
Пулинська	71	44	25	2	0	0	0	0
Радомишльська	70	49	11	6	1	2	1	0
Романівська	60	51	8	0	1	0	0	0
Станишівська	32	13	14	2	3	0	0	0

Райони, ТГ	п.о.	опіка	ПС, ДБСТ	держ. заклади	тимчасово в сім'ю родичів	ІТНЗ, ВНЗ	ЦСПРД	лікарня, інше
Старосілецька	24	14	6	4	0	0	0	0
Тетерівська	44	27	16	0	0	1	0	0
Харитонівська	7	4	3	0	0	0	0	0
Хорошівська	59	34	24	0	1	0	0	0
Черняхівська	45	31	9	1	0	4	0	0
Чуднівська	68	46	20	1	0	1	0	0
Всього:	1435	1040	320	42	11	17	5	0
Звягельський								
Баранівська	95	75	18	2	0	0	0	0
Барашівська	23	17	6	0	0	0	0	0
Брониківська	32	17	11	4	0	0	0	0
Городницька	16	11	4	1	0	0	0	0
Довбиська	17	14	3	0	0	0	0	0
Дубрівська	15	5	10	0	0	0	0	0
Ємільчинська	64	52	5	5	0	0	2	0
Звягельська	114	81	20	1	8	2	0	2
Піщівська	9	7	2	0	0	0	0	0
Стрийська	37	16	19	0	0	0	0	2
Чижівська	15	11	1	3	0	0	0	0
Ярунська	31	18	11	2	0	0	0	0
Всього:	468	324	110	18	8	2	2	4
Коростенський								
Білокоровицька	20	16	2	2	0	0	0	0
Гладковицька	10	9	0	0	1	0	0	0
Горщиківська	12	11	0	1	0	0	0	0
Іршанська	14	14	0	0	0	0	0	0
Коростенська	187	144	28	4	2	1	8	0
Лугинська	58	49	7	1	0	1	0	0
Малинська	83	76	4	1	0	2	0	0
Народицька	43	36	7	0	0	0	0	0
Овруцька	123	99	17	5	0	2	0	0
Олевська	91	72	17	1	0	1	0	0
Словечанська	24	23	0	1	0	0	0	0
Ушомирська	23	13	10	0	0	0	0	0
Чоповицька	17	16	1	0	0	0	0	0
Всього:	705	578	93	16	3	7	8	0
Разом:	2995	2248	593	84	25	26	15	4

75,06

19,80

2,80

0,83

0,87

0,50

0,13

Райони, ТГ	набули статусу	тимчасово в сім'ю родичів	усиновлено	опіка, піклування	ПС, ДБСТ	держ.заклади	ЦСПРД	ВНЗ, ПТНЗ	лікувальні заклади	повноліття	інше	% в сімейні форми виховання
Станишівська	0	0	0	0	0	0	0	0	0	0	0	0
Старосілецька	2	0	0	0	0	2	0	0	0	0	0	0,00%
Тетерівська	0	0	0	0	0	0	0	0	0	0	0	0
Харитонівська	0	0	0	0	0	0	0	0	0	0	0	0
Хорошівська	1	1	0	0	0	0	0	0	0	0	0	0,00%
Черняхівська	0	0	0	0	0	0	0	0	0	0	0	0
Чуднівська	0	0	0	0	0	0	0	0	0	0	0	0
Всього:	45	6	0	23	6	7	1	2	0	0	0	64,44%
Звягельський												
Баранівська	8	0	0	8	0	0	0	0	0	0	0	100,00%
Барашівська	0	0	0	0	0	0	0	0	0	0	0	0
Брониківська	0	0	0	0	0	0	0	0	0	0	0	0
Городницька	0	0	0	0	0	0	0	0	0	0	0	0
Довбиська	1	0	0	1	0	0	0	0	0	0	0	100,00%
Дубрівська	0	0	0	0	0	0	0	0	0	0	0	0
Ємільчинська	5	0	0	1	1	1	2	0	0	0	0	40,00%
Звягельська	0	0	0	0	0	0	0	0	0	0	0	0
Піщівська	1	0	0	0	1	0	0	0	0	0	0	100,00%
Стрийська	2	0	0	0	0	0	0	0	0	0	2	0,00%
Чижівська	0	0	0	0	0	0	0	0	0	0	0	0
Ярунська	0	0	0	0	0	0	0	0	0	0	0	0
Всього:	17	0	0	10	2	1	2	0	0	0	2	70,59%
Коростенський												
Білокоровицька	0	0	0	0	0	0	0	0	0	0	0	0
Гладковицька	0	0	0	0	0	0	0	0	0	0	0	0
Горщиківська	1	0	0	1	0	0	0	0	0	0	0	100,00%
Іршанська	3	0	0	3	0	0	0	0	0	0	0	100,00%
Коростенська	3	1	0	1	0	0	0	1	0	0	0	33,33%
Лугинська	3	0	0	3	0	0	0	0	0	0	0	100,00%
Малинська	3	0	0	2	0	0	0	1	0	0	0	66,67%
Народицька	0	0	0	0	0	0	0	0	0	0	0	0
Овруцька	12	0	0	8	0	3	0	1	0	0	0	66,67%
Олевська	0	0	0	0	0	0	0	0	0	0	0	0
Словечанська	0	0	0	0	0	0	0	0	0	0	0	0
Ушомирська	0	0	0	0	0	0	0	0	0	0	0	0
Чоповицька	1	0	0	1	0	0	0	0	0	0	0	100,00%
Всього:	26	1	0	19	0	3	0	3	0	0	0	73,08%
Разом:	97	11	0	57	8	11	3	5	0	0	2	67,01%

Кількісні показники щодо дітей, які перебувають на місцевому обліку з усиновлення служби у справах дітей регіону, станом на 31 березня 2023 року

Кількість дітей на місцевому обліку								з них, перебувають на місцевому обліку з усиновлення та влаштовані в сімейні форми виховання:									
Всього	з них:		з них:					Всього	мають бр\с на обліку	мають інвалідність	влаштовані під опіку			влаштовані в ПС/ДБСТ			Влаштовані в сім'ї родичів, тимчасове влаштування в сім'ї громадян
	мають бр\с на обліку	мають інвалідність	до 1 року	1-2 р.	3-5 р.	6-10 р.	11-17 р.				всього	мають бр\с на обліку	мають інвалідність	всього	з них мають бр\с на обліку	з них до 5 років без бр\с на обліку	
697	452	84	1	19	36	186	455	588	420	30	23	15	0	551	396	1	14

Кількісні показники щодо дітей, які перебувають на регіональному обліку з усиновлення станом на 31.03.2023 року

кількість дітей на обліку								З них перебувають на обліку з усиновлення та влаштовані в сімейні форми виховання:									
всього	з них:		з них:					всього	мають бр\с	мають інвалідність	влаштовані під опіку			влаштовані в ПС/ДБСТ			Влаштовані в сім'ї родичів, тим. влашт. в сім'ї громад.
	мають бр\с	мають інвалідність	до 1 року	1-2 р.	3-5 р.	6-10 р.	11-17 р.				всього	мають бр\с	мають інвалідність	всього	з них мають бр\с	з них до 5 років без бр\с	
679	444	84	0	9	35	184	451	578	415	30	22	15	0	546	393	0	10

**Кількісні показники щодо сімей, які перебувають на обліку кандидатів в усиновлювачі
(станом на 31 березня 2023 року)**

Загальна кількість сімей на обліку			Бажають усиновити дитину віком:					Кількість кандидатів, знятих з обліку відповідно до п. 29 Порядку							
всього	з них:						до 1 року	до 3 років	до 5 років	до 10 років	від 10 до 18 років	усиновлення дитини	закінчення строку дії висновку про можливість бути усиновлювачем, якщо такі кандидати не звернулись із заявою про	Подання кандидатами в усиновлювачі письмової заяви	з'ясування або виникнення обставин, що унеможливають усиновлення
	подружні пари			одинокі громадяни											
	до 40 років	до 50 років	старше 50 років	до 40 років	до 50 років	старше 50 років									
39	12	14	2	3	6	2	6	10	14	10	1	4	0	0	0

*кандидати регіону 0625, 0642 бажають усиновити 2 дитини

**Інформація щодо діяльності служб у справах дітей з питань здійснення нагляду
за усиновленими дітьми станом на 31 березня 2023 року**

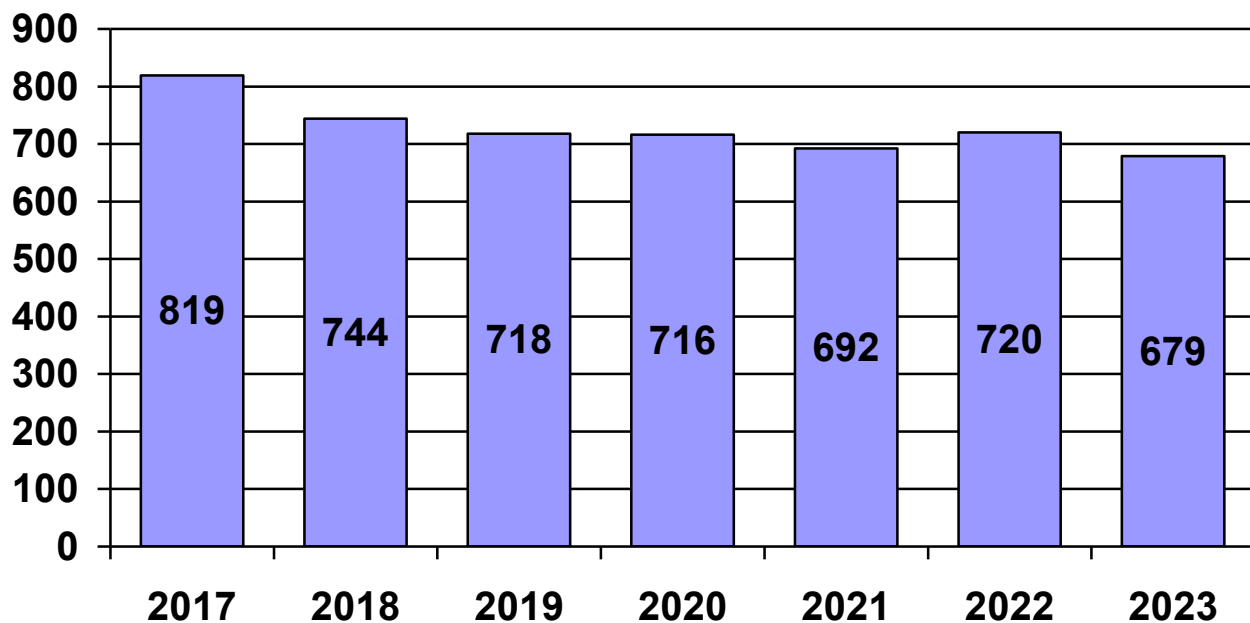
Кількість дітей, які можуть бути усиновлені (на кінець звітного періоду)		Кількість усиновлених дітей, на обліку у службах у справах дітей (на кінець звітного періоду)			Протягом звітного року здійснено нагляд та отримано звіти щодо усиновлених дітей		Виявлено фактів порушення прав дитини в сім'ях усиновлювачів та заходи вжиті щодо їх усунення (протягом	Допомога при усиновленні			
на регіональному обліку	на місцевому обліку	Всього	з них:		які перебувають на обліку менше трьох років	які перебувають на обліку більше трьох років		отримання	факти припинення	поновлення	нецільове використання коштів
			були усиновлені менше трьох років тому	були усиновлені більше трьох років тому							
679	697	593	99	494	17	36	0	99	0	0	0

**Кількісні показники щодо дітей, які перебувають на місцевому обліку дітей, які можуть бути усиновлені
(станом на 31.03.2023)**

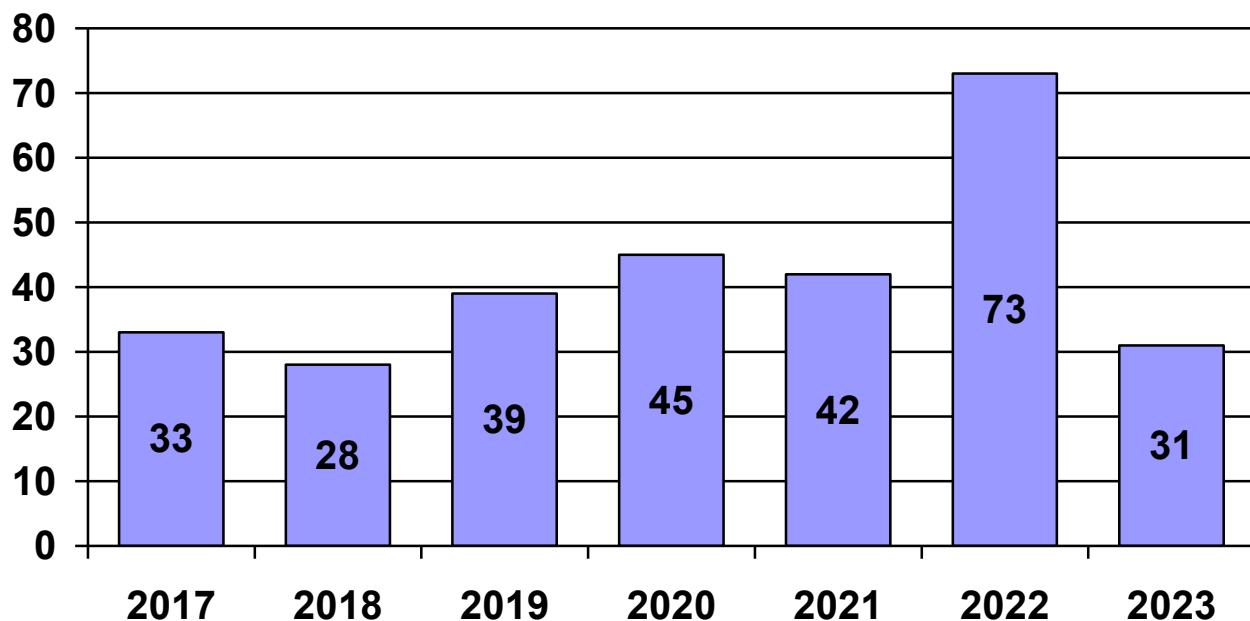
Райони, ТГ	Кількість дітей на обліку	З них за роками народження																		
		2023	2022	2021	2020	2019	2018	2017	2016	2015	2014	2013	2012	2011	2010	2009	2008	2007	2006	2005
<i>Бердичівський</i>	50	0	0	2	0	1	1	1	2	3	4	1	3	4	4	4	7	5	5	3
<i>Житомирський</i>	226	0	0	1	3	2	3	5	8	11	11	12	22	20	28	11	20	21	28	20
<i>Звягельський</i>	89	0	0	1	0	0	1	4	6	3	4	4	6	4	15	13	6	4	13	5
<i>Коростенський</i>	35	0	0	0	0	0	1	1	1	2	1	2	4	2	5	3	4	2	6	1
Андрушівська	13	0	0	1	0	0	1	0	1	1	2	1	1	0	0	0	1	2	1	1
Баранівська	19	0	1	0	0	0	2	2	1	0	2	0	2	1	1	2	2	0	2	1
Бердичівська	11	0	0	0	0	0	0	0	0	1	0	1	0	2	3	1	0	2	0	1
Житомирська	74	0	0	0	2	0	3	2	2	2	3	4	4	10	5	3	7	13	4	10
Звягельська	32	0	0	0	1	1	1	0	2	1	3	5	2	3	4	2	1	4	1	1
Коростенська	38	0	0	1	1	0	1	1	0	1	1	2	4	4	2	3	2	4	5	6
Коростишівська	17	0	0	2	0	0	0	0	1	1	0	1	1	1	1	1	4	2	2	0
Малинська	7	0	0	0	0	0	0	1	1	0	0	0	0	0	0	0	0	0	2	3
Овруцька	29	0	0	1	0	0	0	0	0	2	1	3	3	2	3	2	1	2	5	4
Олевська	17	0	0	0	1	0	0	0	0	0	1	2	1	2	4	1	2	1	1	1
Радомишльська	19	0	0	1	0	1	0	1	2	1	0	1	0	1	1	0	5	2	1	2
Чуднівська	21	0	0	1	0	0	0	0	0	0	1	2	1	1	1	0	4	4	5	1
Всього:	697	0	1	11	8	5	14	18	27	29	34	41	54	57	77	46	66	68	81	60

Райони, ТГ	Кількість дітей на обліку	Кількісні показники щодо дітей, які перебувають на <u>регіональному</u> обліку дітей, які можуть бути усиновлені (станом на 31.03.2023)																		
		2023	2022	2021	2020	2019	2018	2017	2016	2015	2014	2013	2012	2011	2010	2009	2008	2007	2006	2005
<i>Бердичівський</i>	50	0	0	2	0	1	1	1	2	3	4	1	3	4	4	4	7	5	5	3
<i>Житомирський</i>	221	0	0	0	2	2	3	5	8	10	11	12	22	20	27	11	19	21	28	20
<i>Звягельський</i>	89	0	0	1	0	0	1	4	6	3	4	4	6	4	15	13	6	4	13	5
<i>Коростенський</i>	35	0	0	0	0	0	1	1	1	2	1	2	4	2	5	3	4	2	6	1
<i>Андрушівська</i>	12	0	0	0	0	0	1	0	1	1	2	1	1	0	0	0	1	2	1	1
<i>Баранівська</i>	18	0	0	0	0	0	2	2	1	0	2	0	2	1	1	2	2	0	2	1
<i>Бердичівська</i>	11	0	0	0	0	0	0	0	0	1	0	1	0	2	3	1	0	2	0	1
<i>Житомирська</i>	72	0	0	0	1	0	2	2	2	2	3	4	4	10	5	3	7	13	4	10
<i>Звягельська</i>	30	0	0	0	0	1	1	0	2	1	3	4	2	3	4	2	1	4	1	1
<i>Коростенська</i>	37	0	0	1	0	0	1	1	0	1	1	2	4	4	2	3	2	4	5	6
<i>Коростишівська</i>	14	0	0	0	0	0	0	0	1	1	0	1	1	1	1	1	3	2	2	0
<i>Малинська</i>	7	0	0	0	0	0	0	1	1	0	0	0	0	0	0	0	0	0	2	3
<i>Овруцька</i>	29	0	0	1	0	0	0	0	0	2	1	3	3	2	3	2	1	2	5	4
<i>Олевська</i>	15	0	0	0	0	0	0	0	0	0	1	2	1	2	4	0	2	1	1	1
<i>Радомишльська</i>	19	0	0	1	0	1	0	1	2	1	0	1	0	1	1	0	5	2	1	2
<i>Чуднівська</i>	20	0	0	0	0	0	0	0	0	0	1	2	1	1	1	0	4	4	5	1
Всього:	679	0	0	6	3	5	13	18	27	28	34	40	54	57	76	45	64	68	81	60

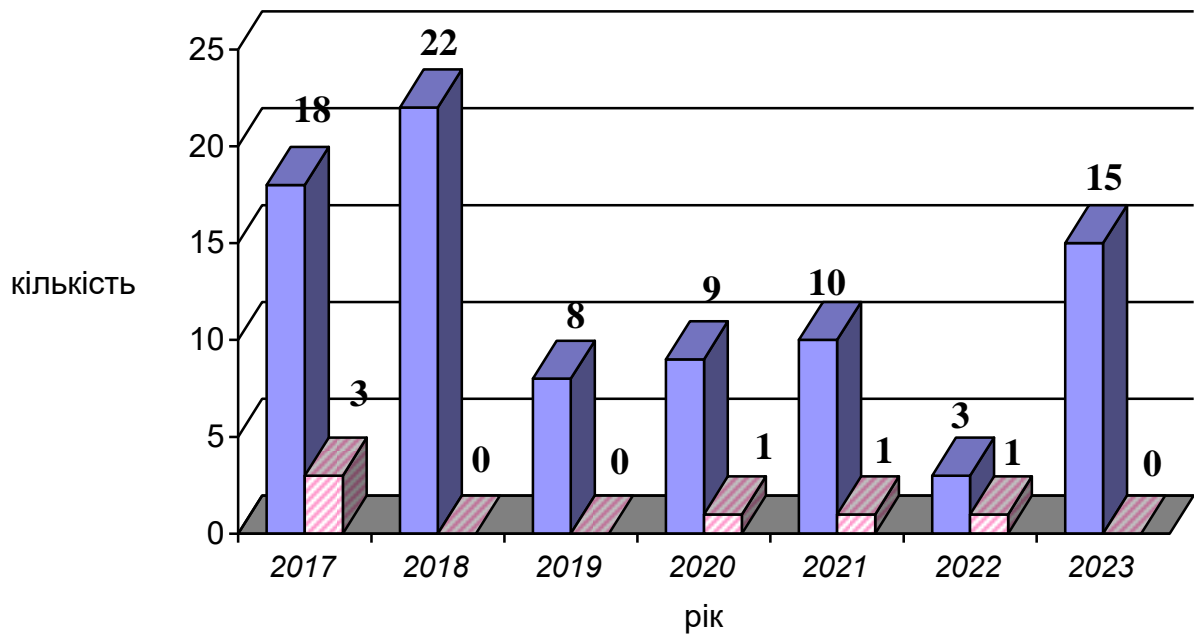
Загальна кількість дітей-сиріт та дітей, позбавлених батьківського піклування, поставлених на облік для можливого усиновлення на регіональний облік за 2017-2023 р.р.



Кількість дітей-сиріт та дітей, позбавлених батьківського піклування, поставлених на регіональний облік для можливого усиновлення упродовж I кварталу 2017-2023 р.р.

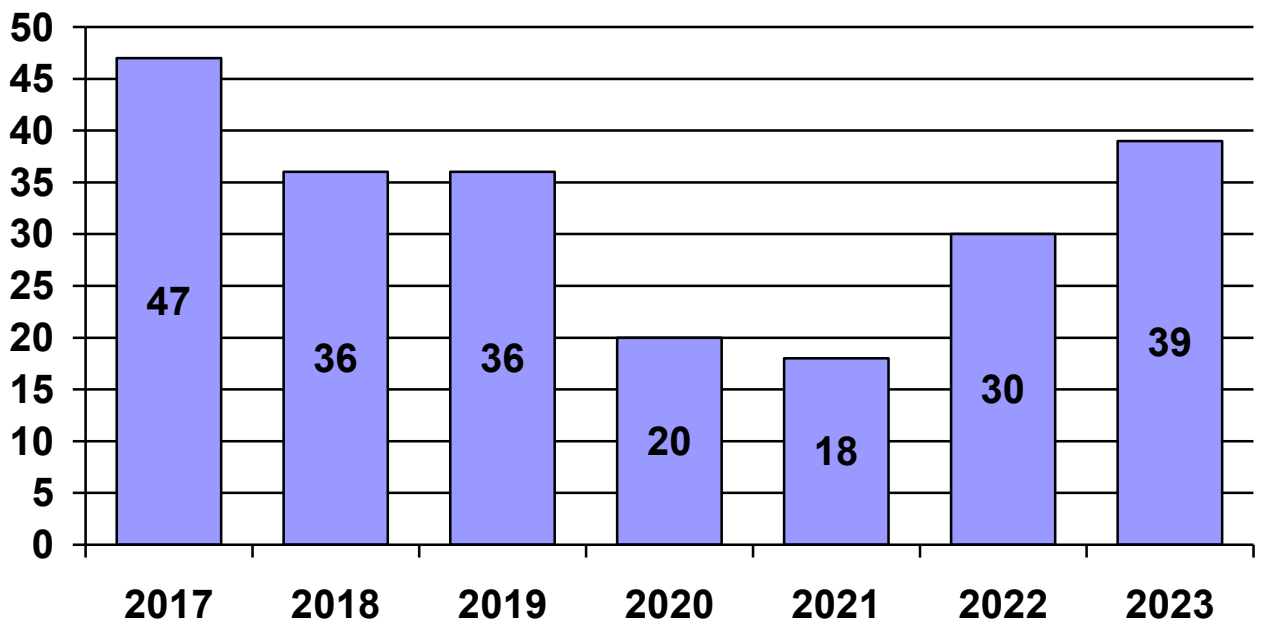


**Порівняльна статистика усиновлених дітей
у I кварталі 2017-2023 р.р.**



■ громадянами України ■ іноземними громадянами

**Порівняльна статистика
кандидатів в усиновлювачі
впродовж 2017-2023 р.р.**

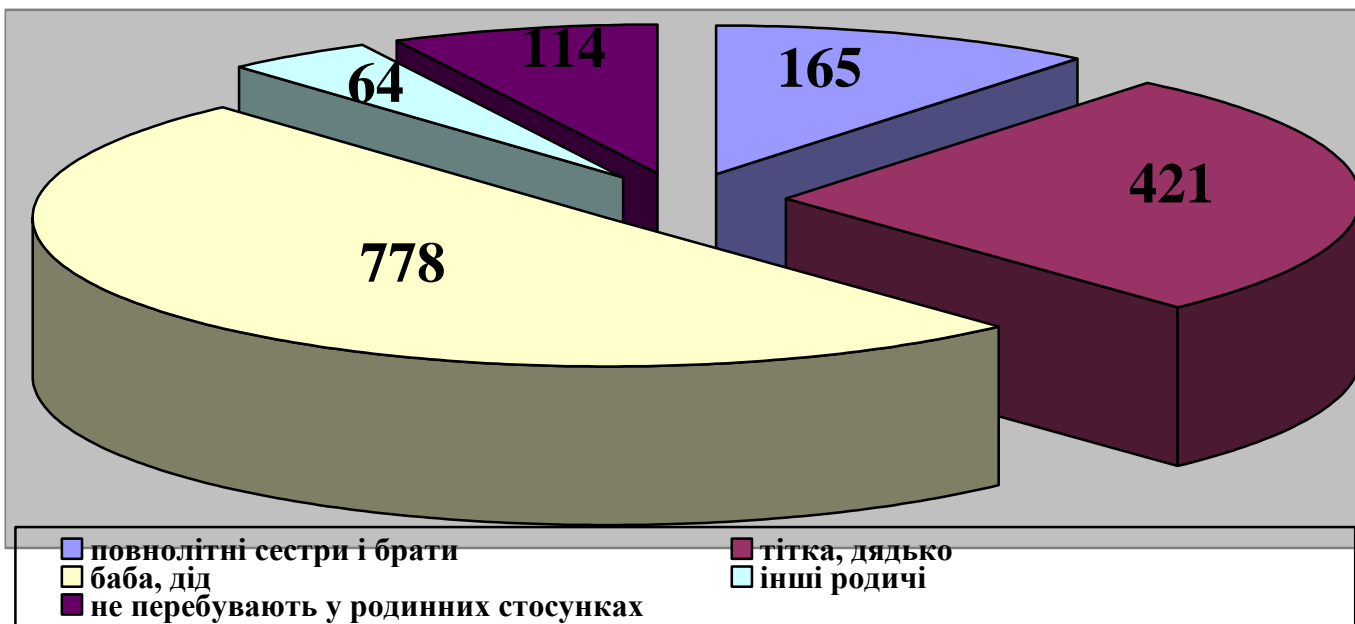


Кількісні показники влаштування дітей-сиріт та дітей, позбавлених батьківського піклування, під опіку, піклування упродовж I кварталу 2023 року

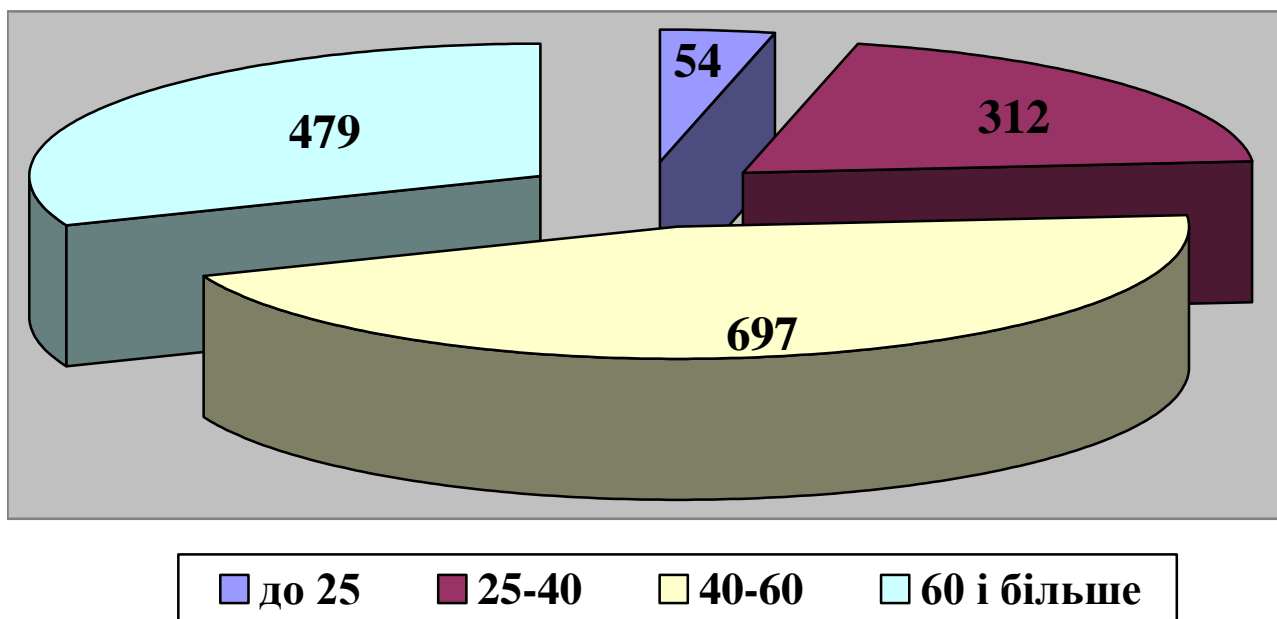
Назва району, ТГ	Загальна кількість дітей-сиріт і дітей, позбавлених батьківського піклування, які перебувають під опікою, піклуванням станом 31.03.23	З них:		З них діти-інваліди:		Встановлено опіку, піклування громадянами протягом звітного періоду	Знято (припинено) опіку, піклування протягом звітного періоду
		Проживають в сім'ях опікунів, піклувальників	Проживають в спеціальних закладах	проживають в сім'ях опікунів, піклувальників	перебувають в спеціальних закладах		
Бердичівський							
Андрушівська	72	70	2	3	0	6	2
Бердичівська	100	98	2	7	2	2	5
Вчорайшенська	13	13	0	0	0	1	0
Гришковецька	13	13	0	0	0	0	1
Краснопільська	11	11	0	0	0	0	1
Райгородоцька	25	24	1	1	1	0	0
Ружинська	34	34	0	1	0	0	0
Семенівська	15	15	0	0	0	2	2
Червоненська	10	10	0	0	0	0	1
Швайківська	13	13	0	0	0	3	3
Всього:	306	301	5	12	3	14	15
Житомирський							
Андрушківська	15	13	2	0	0	0	0
Березівська	19	19	0	2	0	2	2
Брусилівська	54	54	0	0	0	2	2
Високівська	6	6	0	1	0	2	1
Вишевицька	14	14	0	1	0	0	0
Вільшанська	17	17	0	0	0	2	1
Волицька	11	11	0	1	0	0	0
Глибочицька	13	13	0	0	0	0	0
Городоцька	8	8	0	1	0	0	0
Житомирська	245	245	0	11	0	6	14
Квітнева	10	10	0	1	0	2	0
Корнинська	17	17	0	0	0	0	0
Коростишівська	85	85	0	4	0	8	9
Курненська	40	40	0	1	0	2	3
Любарська	44	44	0	0	0	3	0
Миропільська	22	20	2	2	0	3	2
Новоборівська	19	19	0	2	0	1	1
Новогувинська	26	26	0	0	0	1	2
Оліївська	22	22	0	0	0	0	0

Попільнянська	25	25	0	0	0	0	1
Потіївська	15	15	0	1	0	2	0
Пулинська	44	44	0	1	0	0	1
Радомишльська	49	49	0	1	0	0	2
Романівська	51	50	1	1	1	2	2
Станишівська	13	13	0	0	0	0	4
Старосілецька	14	14	0	3	0	0	1
Тетерівська	27	27	0	1	0	1	3
Харитонівська	4	4	0	0	0	0	0
Хорошівська	34	32	2	0	2	0	1
Черняхівська	31	30	1	2	0	0	1
Чуднівська	46	44	2	1	0	0	0
Всього:	1040	1030	10	38	3	39	53
Коростенський							
Білокоровицька	16	16	0	0	0	0	0
Гладковицька	9	9	0	0	0	0	1
Горщиківська	11	11	0	3	0	1	0
Іршанська	14	14	0	1	0	3	0
Коростенська	144	142	2	5	0	2	8
Лугинська	49	49	0	3	0	3	2
Малинська	76	75	1	7	1	4	2
Народицька	36	36	0	1	0	0	0
Овруцька	99	99	0	2	0	8	2
Олевська	72	72	0	2	0	0	2
Словечанська	23	23	0	0	0	4	1
Ушомирська	13	12	1	2	1	0	1
Чоповицька	16	15	1	0	0	2	1
Всього:	578	573	5	26	2	27	20
Звягельський							
Баранівська	75	75	0	1	0	10	3
Барашівська	17	17	0	1	0	0	0
Брониківська	17	16	1	1	0	0	2
Городницька	11	11	0	2	0	0	0
Довбиська	14	14	0	0	0	1	0
Дубрівська	5	5	0	0	0	0	0
Ємільчинська	52	52	0	0	0	1	2
Звягельська	81	81	0	4	0	1	8
Піщівська	7	7	0	0	0	0	0
Стрійська	16	16	0	1	0	0	0
Чижівська	11	10	1	1	1	0	1
Ярунська	18	18	0	0	0	1	0
Всього:	324	322	2	11	1	14	16
Разом:	2248	2226	22	87	9	94	104

Соціально-демографічна характеристика сімей опікунів, піклувальників щодо перебування з підопічними дітьми в родинних стосунках



Вікова характеристика опікунів, піклувальників

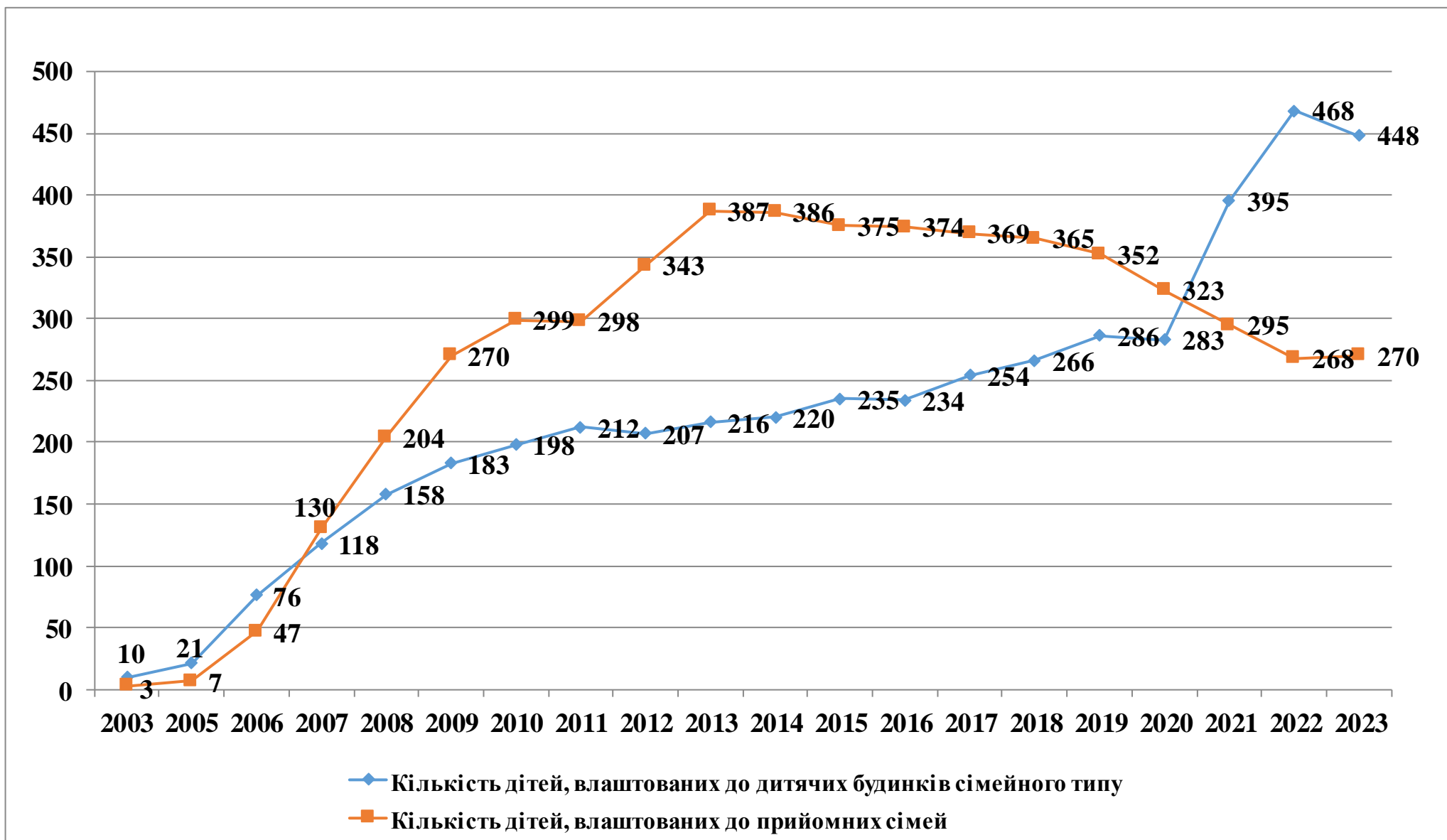


Кількісні показники створення дитячих будинків сімейного типу та прийомних сімей станом на 31.03.2023

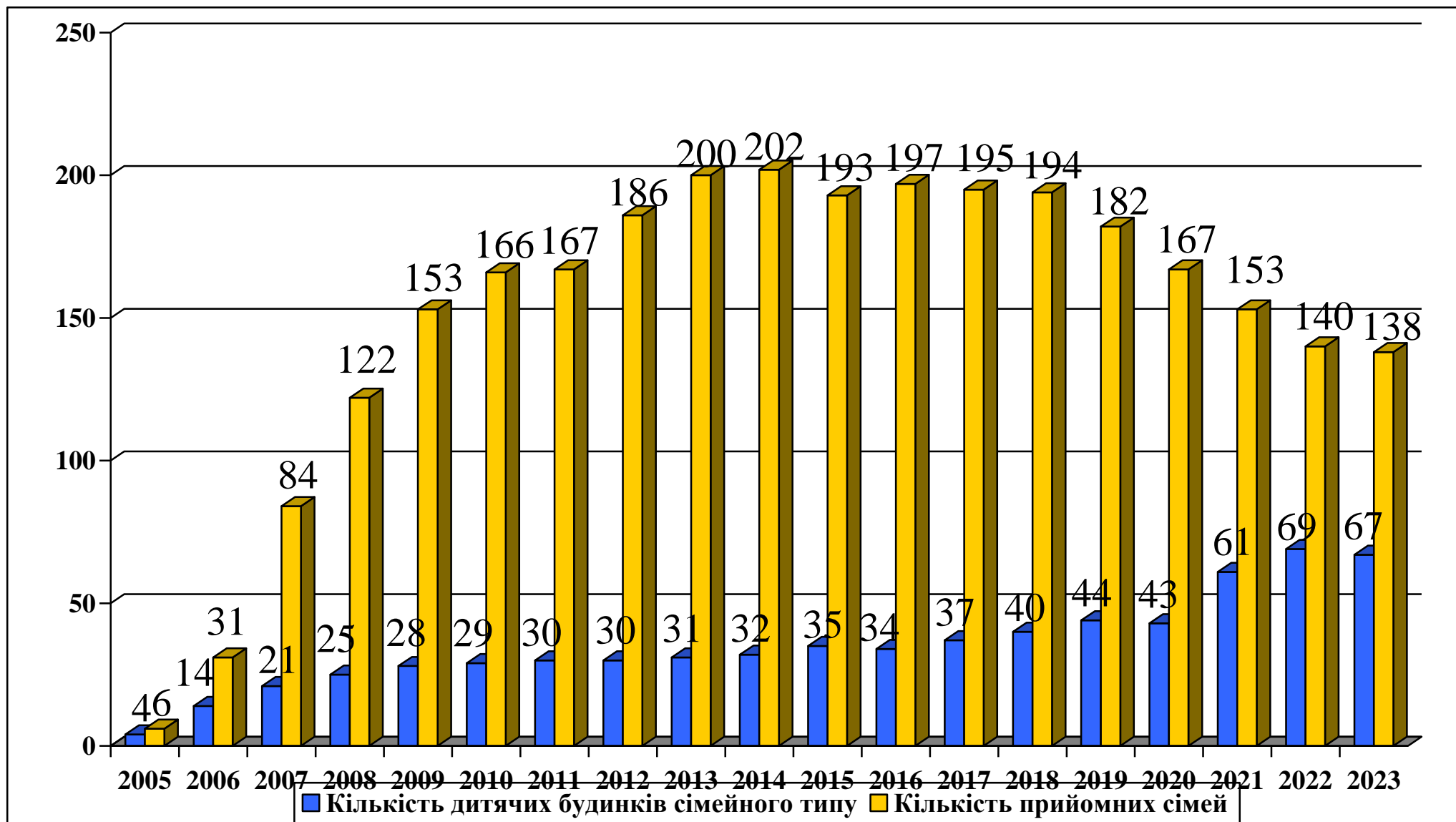
Район/ТГ	Функціонує станом на 31.03.2023				Створено упродовж 2023 року				Переведено упродовж 2023 року до:				Вибуло упродовж 2023 року			
	ДБСТ	в них дітей	ПС	в них дітей	ДБСТ	в них дітей	ПС	в них дітей	ДБСТ	в них дітей	ПС	в них дітей	ДБСТ	в них дітей	ПС	в них дітей
Бердичівський																
Андрушівська	1	6	2	5							1	2	1	8		
Бердичівська	1	9	3	5												
Вчорайшенська			1	3												
Гришковецька	3	24	3	4											1	1
Краснопільська			1	2												
Райгородоцька			2	3												
Ружинська	3	17	9	25												
Семенівська			1	1												
Червоненська			1	4											1	1
Швайківська																
Всього:	8	56	23	52	0	0	0	0	0	0	1	2	1	8	2	2
Житомирський																
Андрушківська																
Березівська	1	8	3	7												
Брусилівська	4	19	4	11										1		
Високівська																
Вишевицька																
Вільшанська			1	1												
Волицька																
Глибочицька																
Городоцька																
Житомирська	9	59	11	14										2		
Квітнева			1	1												
Корнинська																

Район/ТГ	Функціонує станом на 31.03.2023				Створено упродовж 2023 року				Переведено упродовж 2023 року до:				Вибуло упродовж 2023 року			
	ДБСТ	в них дітей	ПС	в них дітей	ДБСТ	в них дітей	ПС	в них дітей	ДБСТ	в них дітей	ПС	в них дітей	ДБСТ	в них дітей	ПС	в них дітей
Ємільчинська	1	6	4	10		1										
Звягельська	2	18	5	9												
Піщівська			1	3												1
Стрийська			2	6												1
Чижівська			1	2												
Ярунська			2	5												
Всього:	9	63	29	61	0	1	0	1	0	0	0	0	0	0	1	3
Коростенський																
Білокоровицька			1	1												
Гладковицька																
Горщиківська																
Іршанська			1	1												
Коростенська	9	65	5	11										1		
Лугинська			3	8												
Малинська			2	3												
Народицька																
Овруцька	1	8												1		
Олевська	3	16	5	7		1								1		
Словечанська																
Ушомирська	1	9	3	4												
Чоповицька																
Всього:	14	98	20	35	0	1	0	0	0	0	0	0	0	3	0	0
Разом:	67	448	138	270	0	6	1	3	0	0	2	6	2	26	5	7

Відомості щодо кількості дітей, влаштованих до дитячих будинків сімейного типу, прийомних сімей Житомирської області станом на 31.03.2023



Динаміка розвитку дитячих будинків сімейного типу та прийомних сімей у Житомирській області станом на 31.03.2023



**Реєстр житла та майна дітей-сиріт та дітей, позбавлених батьківського піклування, які перебувають на обліку в службах у справах дітей
Житомирської області станом на 31.03.2023**

Райони, ТГ	К-сть дітей, які перебувають на первинному обліку	К-сть дітей, які мають житло (власність, користування)	К-сть дітей, які мають житло на праві власності	в придатному стані	в непридатному стані	потребує ремонту	житлова площа значно менша за встановлені норми	над яким встановлена опіка	К-сть дітей, які мають право користування житлом	в придатному стані	в непридатному стані	житлова площа значно менша за встановлені норми	К-сть дітей, у яких відсутнє житло	З них: віком від 16 до 18 років	Перебувають на квартирному обліку	Перебувають на соціальному квартирному обліку	Перебувають на обох квартирних обліках	Кількість всього дітей, які поставлені на квартирний/квартирні обліки впродовж року	Кількість дітей, які мають право власності на земельну ділянку
Бердичівський																			
Андрушівська	87	70	3	1	2	0	0	3	67	63	4	0	17	0	0	0	0	1	0
Бердичівська	116	116	15	15	0	0	0	15	101	101	0	0	0	0	0	0	0	0	1
Вчорайшенська	16	8	0	0	0	0	0	0	8	8	0	0	8	2	0	0	2	0	0
Гришковецька	20	16	0	0	0	0	0	0	16	13	3	0	4	2	0	0	2	2	0
Краснопільська	13	9	1	1	0	0	0	0	8	8	0	0	4	0	0	0	0	0	0
Райгородоцька	32	31	0	0	0	0	0	0	31	31	0	1	1	1	0	0	1	0	0
Ружинська	57	9	1	1	0	0	0	0	8	0	8	0	48	2	2	0	0	1	0
Семенівська	17	15	0	0	0	0	0	0	15	15	0	0	2	0	0	0	0	0	0
Червоненська	14	14	0	0	0	0	0	0	14	12	2	0	0	0	0	0	0	0	0
Швайківська	15	15	0	0	0	0	0	0	15	15	0	1	0	0	0	0	0	0	0
Всього:	387	303	20	18	2	0	0	18	283	266	17	2	84	7	2	0	5	4	1
Житомирський																			
Андрушківська	17	17	3	3	0	0	1	3	14	13	1	1	0	0	0	0	0	0	0
Березівська	33	26	2	2	0	0	0	0	24	20	4	10	7	0	0	0	0	0	0
Брусилівська	86	51	6	6	0	0	0	0	45	34	11	0	35	0	0	0	0	0	0
Високівська	8	7	0	0	0	0	0	0	7	7	0	2	1	1	1	0	0	0	0
Вишевицька	17	17	3	3	0	0	0	0	14	13	1	0	0	0	0	0	0	0	0
Вільшанська	22	20	1	1	0	0	0	0	19	18	1	4	2	1	0	0	1	0	1
Волицька	15	13	0	0	0	0	0	0	13	13	0	1	2	0	0	0	0	0	0
Глибочицька	16	16	1	1	0	1	0	0	15	15	0	3	0	0	0	0	0	0	0
Городоцька	9	9	0	0	0	0	0	0	9	9	0	0	0	0	0	0	0	0	0
Житомирська	324	288	61	61	0	0	1	10	227	227	0	18	36	0	0	0	0	2	8

Райони, ТГ	К-сть дітей, які перебувають на первинному обліку	К-сть дітей, які мають житло (власність, користування)	К-сть дітей, які мають житло на праві власності	в придатному стані	в непридатному стані	потребує ремонту	житлова площа значно менша за встановлені норми	над яким встановлена опіка	К-сть дітей, які мають право користування житлом	в придатному стані	в непридатному стані	житлова площа значно менша за встановлені норми	К-сть дітей, у яких відсутнє житло	З них: віком від 16 до 18 років	Перебувають на квартирному обліку	Перебувають на соціальному квартирному обліку	Перебувають на обох квартирних обліках	Кількість всього дітей, які поставлені на квартирний/квартирні обліки впродовж року	Кількість дітей, які мають право власності на земельну ділянку
Квітнева	11	11	0	0	0	0	0	0	11	10	1	0	0	0	0	0	0	0	0
Корнинська	19	19	1	1	0	0	0	1	18	14	4	0	0	0	0	0	0	0	0
Коростишівська	100	71	12	12	0	12	12	12	59	59	0	59	29	4	4	0	0	2	1
Курненська	56	41	0	0	0	0	0	0	41	34	7	3	15	0	0	0	0	0	0
Любарська	56	10	4	4	0	0	0	1	6	6	0	0	46	9	0	0	9	2	0
Миропільська	22	13	0	0	0	0	0	0	13	13	0	0	9	0	0	0	0	0	0
Новоборівська	23	20	0	0	0	0	0	0	20	20	0	0	3	0	0	0	0	0	0
Новогуївська	48	47	2	2	0	0	0	0	45	40	5	13	1	0	0	0	0	2	0
Оліївська	28	24	2	2	0	0	0	0	22	22	0	0	4	1	1	0	0	0	0
Попільнянська	29	27	3	3	0	0	0	0	24	22	2	1	2	0	0	0	0	0	0
Потіївська	16	12	0	0	0	0	0	0	12	12	0	0	4	1	0	0	1	1	0
Пулинська	71	67	2	2	0	0	0	1	65	59	6	44	4	3	0	0	3	2	1
Радомишльська	70	67	7	7	0	0	0	6	60	50	10	10	3	0	0	0	0	2	1
Романівська	60	34	3	3	0	0	0	3	31	31	0	7	26	0	0	0	0	0	1
Станишівська	32	30	2	2	0	0	0	0	28	28	0	0	2	0	0	0	0	0	0
Старосілецька	24	15	0	0	0	0	0	0	15	13	2	6	9	0	0	0	0	0	0
Тетерівська	44	19	2	2	0	0	0	2	17	17	0	17	25	3	0	0	3	0	0
Харитонівська	7	7	0	0	0	0	0	0	7	7	0	0	0	0	0	0	0	1	0
Хорошівська	59	50	2	2	0	0	0	0	48	45	3	0	9	1	0	0	1	0	0
Черняхівська	45	40	4	4	0	0	0	1	36	34	2	0	5	3	3	0	0	0	0
Чуднівська	68	49	6	6	0	0	0	0	43	43	0	1	19	5	0	0	5	2	1
Всього:	1435	1137	129	129	0	13	14	40	1008	948	60	200	298	32	9	0	23	16	14
Звягельський																			
Баранівська	95	10	3	3	0	0	0	1	7	7	0	0	85	12	0	0	12	0	3
Барашівська	23	20	0	0	0	0	0	0	20	20	0	0	3	1	0	0	1	0	0
Брониківська	32	22	0	0	0	0	0	0	22	21	1	21	10	0	0	0	0	0	0

Райони, ТГ	К-сть дітей, які перебувають на первинному обліку	К-сть дітей, які мають житло (власність, користування)	К-сть дітей, які мають житло на праві власності	в придатному стані	в непридатному стані	потребує ремонту	житлова площа значно менша за встановлені норми	над яким встановлена опіка	К-сть дітей, які мають право користування житлом	в придатному стані	в непридатному стані	житлова площа значно менша за встановлені норми	К-сть дітей, у яких відсутнє житло	З них: віком від 16 до 18 років	Перебувають на квартирному обліку	Перебувають на соціальному квартирному обліку	Перебувають на обох квартирних обліках	Кількість всього дітей, які поставлені на квартирний/квартирні обліки впродовж року	Кількість дітей, які мають право власності на земельну ділянку
Городницька	16	2	1	1	0	0	0	0	1	1	0	0	14	3	3	0	0	1	0
Довбиська	17	2	2	1	1	0	0	0	0	0	0	0	15	6	2	2	2	1	0
Дубрівська	15	6	0	0	0	0	0	0	6	6	0	0	9	1	1	0	0	0	0
Ємільчинська	64	51	3	3	0	0	0	3	48	47	1	1	13	2	0	0	2	1	3
Звягельська	114	93	17	17	0	0	0	17	76	76	0	0	21	5	5	0	0	0	1
Піщівська	9	1	0	0	0	0	0	0	1	1	0	0	8	1	1	0	0	0	2
Стрийська	37	12	0	0	0	0	0	0	12	4	8	0	25	3	0	0	3	3	0
Чижівська	15	12	1	1	0	0	0	1	11	8	3	1	3	1	1	0	0	1	0
Ярунська	31	2	0	0	0	0	0	0	2	1	1	1	29	0	0	0	0	0	0
Всього:	468	233	27	26	1	0	0	22	206	192	14	24	235	35	13	2	20	7	9
Коростенський																			
Білокоровицька	20	8	4	4			0	0	4	4	0	0	12	0	0	0	0	0	0
Гладковицька	10	9	1	1	0	0	0	1	8	8	0	0	1	0	0	0	0	0	0
Горщиківська	12	11	0	0	0	0	0	0	11	11	0	0	1	0	0	0	0	0	0
Іршанська	14	9	1	1	0	0	1	1	8	8	0	6	5	2	0	0	2	1	0
Коростенська	187	174	21	21	0	0	0	21	153	152	1	0	13	0	0	0	0	1	2
Лугинська	58	43	1	1	0	0	0	0	42	42	0	1	15	0	0	0	0	0	0
Малинська	83	73	16	16	0	0	0	16	57	57	0	0	10	2	2	0	0	2	3
Народицька	43	21	0	0	0	0	0	0	21	19	2	1	22	0	0	0	0	0	0
Овруцька	123	116	21	21	0	0	0	21	95	81	14	0	7	2	0	2	0	1	0
Олевська	91	15	3	3	0	0	0	0	12	11	1	0	76	16	0	0	16	16	0
Словечанська	24	24	7	7	0	0	0	0	17	17	0	3	0	0	0	0	0	1	1
Ушомирська	23	21	2	2	0	0	0	0	19	17	2	0	2	2	0	2	0	0	0
Чоповицька	17	7	0	0	0	0	0	0	7	7	0	0	10	1	1	0	0	0	0
Всього:	705	531	77	77	0	0	1	60	454	434	20	11	174	25	3	4	18	22	6
Разом:	2995	2204	253	250	3	13	15	140	1951	1840	111	237	791	99	27	6	66	49	30

**Стан житла дітей-сиріт та дітей, позбавлених батьківського піклування, які перебувають на обліку в службах у справах дітей
Житомирської області станом на 31.03.2023**

Райони, ТГ	Всього дітей віком від 16 до 18 років, які перебувають на квартирних обліках				Кількість дітей віком від 16 до 18 років, які мають житло на праві власності у непридатному для проживання стані				Кількість дітей, віком від 16 до 18 років, які мають житло на праві власності, житлова площа якого значно менша за встановлені норми на одну особу				Кількість дітей віком від 16 до 18 років, які мають житло на праві користування, житлова площа якого значно менша за встановлені норми на одну особу							
	перебувають на квартирному обліку	перебувають на соціальному квартирному обліку	перебувають на обох квартирних обліках	перебувають на квартирному обліку	перебувають на соціальному квартирному обліку	перебувають на обох квартирних обліках	перебувають на квартирному обліку	перебувають на соціальному квартирному обліку	перебувають на обох квартирних обліках	перебувають на квартирному обліку	перебувають на соціальному квартирному обліку	перебувають на обох квартирних обліках	перебувають на квартирному обліку	перебувають на соціальному квартирному обліку	перебувають на обох квартирних обліках					
Бердичівський																				
Андрушівська	3	0	0	3	0	0	0	0	0	0	0	0	3	0	0	3	0	0	0	0
Бердичівська	0	0	0	0	0	0	0	0	0	0	0	0	0	0	0	0	0	0	0	0
Вчорайшенська	2	0	0	2	0	0	0	0	0	0	0	0	0	0	0	0	0	0	0	0
Гришковецька	2	0	0	2	0	0	0	0	0	0	0	0	0	0	0	0	0	0	0	0
Краснопільська	0	0	0	0	0	0	0	0	0	0	0	0	0	0	0	0	0	0	0	0
Райгородоцька	2	0	0	2	0	0	0	0	0	0	0	0	0	0	0	0	1	0	0	1
Ружинська	3	3	0	0	0	0	0	0	0	0	0	0	1	1	0	0	0	0	0	0
Семенівська	0	0	0	0	0	0	0	0	0	0	0	0	0	0	0	0	0	0	0	0
Червоненська	0	0	0	0	0	0	0	0	0	0	0	0	0	0	0	0	0	0	0	0
Швайківська	0	0	0	0	0	0	0	0	0	0	0	0	0	0	0	0	0	0	0	0
Всього:	12	3	0	9	0	0	0	0	0	0	0	0	4	1	0	3	1	0	0	1
Житомирський																				
Андрушківська	1	0	1	0	0	0	0	0	0	0	0	0	0	0	0	0	1	0	1	0
Березівська	4	0	0	4	1	0	0	1	0	0	0	0	1	0	0	1	2	0	0	2
Брусилівська	1	1	0	0	0	0	0	0	0	0	0	0	1	1	0	0	0	0	0	0
Високівська	1	1	0	0	0	0	0	0	0	0	0	0	0	0	0	0	0	0	0	0
Вишевицька	1	0	0	1	0	0	0	0	0	0	0	0	1	0	0	1	0	0	0	0
Вільшанська	3	0	0	3	0	0	0	0	0	0	0	0	1	0	0	1	1	0	0	1
Волицька	1	1	0	0	0	0	0	0	0	0	0	0	0	0	0	0	1	1	0	0
Глибочицька	3	0	0	3	0	0	0	0	0	0	0	0	0	0	0	0	3	0	0	3
Городоцька	0	0	0	0	0	0	0	0	0	0	0	0	0	0	0	0	0	0	0	0
Житомирська	9	9	0	0	0	0	0	0	2	2	0	0	0	0	0	0	4	4	0	0
Квітнева	1	0	0	1	0	0	0	0	0	0	0	0	1	0	0	1	0	0	0	0

Райони, ТГ	Всього дітей віком від 16 до 18 років, які перебувають на квартирних обліках				Кількість дітей віком від 16 до 18 років, які мають житло на праві власності у непридатному для проживання стані				Кількість дітей, віком від 16 до 18 років, які мають житло якого значно менша за встановлені норми на одну особу				Кількість дітей віком від 16 до 18 років, які мають житло на праві користування, житлова площа якого значно менша за встановлені норми на одну особу							
	перебувають на квартирному обліку	перебувають на соціальному квартирному обліку	перебувають на обох квартирних обліках	перебувають на квартирному обліку	перебувають на соціальному квартирному обліку	перебувають на обох квартирних обліках	перебувають на квартирному обліку	перебувають на соціальному квартирному обліку	перебувають на обох квартирних обліках	перебувають на квартирному обліку	перебувають на соціальному квартирному обліку	перебувають на обох квартирних обліках	перебувають на квартирному обліку	перебувають на соціальному квартирному обліку	перебувають на обох квартирних обліках					
Корнинська	0	0	0	0	0	0	0	0	0	0	0	0	0	0	0	0	0	0	0	
Коростишівська	4	4	0	0	0	0	0	0	0	0	0	0	0	0	0	0	0	0	0	
Курненська	3	3	0	0	0	0	0	0	3	3	0	0	0	0	0	0	0	0	0	
Любарська	9	0	0	9	0	0	0	0	0	0	0	0	0	0	0	0	0	0	0	
Миропільська	0	0	0	0	0	0	0	0	0	0	0	0	0	0	0	0	0	0	0	
Новоборівська	0	0	0	0	0	0	0	0	0	0	0	0	0	0	0	0	0	0	0	
Новогуйвинська	4	0	0	4	0	0	0	0	0	0	0	0	0	0	0	0	4	0	4	
Олівська	1	1	0	0	0	0	0	0	0	0	0	0	0	0	0	0	0	0	0	
Попільнянська	0	0	0	0	0	0	0	0	0	0	0	0	0	0	0	0	0	0	0	
Потіївська	1	0	0	1	0	0	0	0	0	0	0	0	0	0	0	0	0	0	0	
Пулинська	16	0	0	16	0	0	0	0	0	0	0	0	4	0	0	4	9	0	9	
Радомишльська	3	0	0	3	0	0	0	0	0	0	0	0	2	0	0	2	1	0	1	
Романівська	0	0	0	0	0	0	0	0	0	0	0	0	0	0	0	0	0	0	0	
Станишівська	0	0	0	0	0	0	0	0	0	0	0	0	0	0	0	0	0	0	0	
Старосілецька	3	3	0	0	0	0	0	0	0	0	0	0	0	0	0	0	3	3	0	
Тетерівська	10	0	0	10	0	0	0	0	0	0	0	0	0	0	0	0	7	0	7	
Харитонівська	0	0	0	0	0	0	0	0	0	0	0	0	0	0	0	0	0	0	0	
Хорошівська	2	0	0	2	0	0	0	0	0	0	0	0	1	0	0	1	0	0	0	
Черняхівська	3	3	0	0	0	0	0	0	0	0	0	0	0	0	0	0	0	0	0	
Чуднівська	5	0	0	5	0	0	0	0	0	0	0	0	0	0	0	0	0	0	0	
Всього:	89	26	1	62	1	0	0	1	5	5	0	0	12	1	0	11	36	8	1	27
Звягельський																				
Баранівська	12	0	0	12	0	0	0	0	0	0	0	0	0	0	0	0	0	0	0	0
Барашівська	1	0	0	1	0	0	0	0	0	0	0	0	0	0	0	0	0	0	0	0
Брониківська	1	1	0	0	0	0	0	0	0	0	0	0	1	1	0	0	0	0	0	0
Городницька	3	3	0	0	0	0	0	0	0	0	0	0	0	0	0	0	0	0	0	0
Довбиська	7	2	3	2	0	0	0	0	0	0	0	0	1	0	1	0	0	0	0	0

Облік дітей, які перебувають у складних життєвих обставинах, станом на 31.03.2023 року

Назва ССД	Загальна кількість дітей, які перебувають на обліку як такі, що перебувають у складних життєвих обставинах	кількість сімей	з них:														
			кількість дітей, які проживають в сім'ях, у яких батьки або особи, що їх замінюють, ухиляються від виконання	кількість сімей	кількість дітей, які перебувають на обліку як такі, що зазнали насильства в сім'ї, жорстокого поводження з нею або існує загроза його виникнення	кількість сімей	кількість дітей, які перебувають на обліку як такі, що залучені до найгірших форм дитячої праці	кількість сімей	кількість дітей, які перебувають на обліку як такі, що систематично самовільно залишають постійне місце проживання	кількість сімей	кількість дітей, які перебувають на обліку як такі, що мають статус дитини, яка постраждала внаслідок	кількість сімей	кількість дітей-сиріт та дітей, позбавлених батьківського піклування, розміщених з тимчасово окупованих	кількість сімей	кількість дітей, які перебувають на обліку у зв'язку з інвалідністю	кількість сімей	кількість дітей, які перебувають на обліку з інших причин (конфлікт з законом)
Бердичівський район																	
ССД Андрушівської міської ради	43	20	33	11	10	9	0	0	0	0	0	0	0	0	0	0	1
ССД Бердичівської міської ради	89	43	80	34	4	4	0	0	0	0	5	5	0	0	0	0	0
ССД Вчорайшенської сільської ради	23	12	11	6	1	1	0	0	0	0	11	6	0	0	0	0	0
ССД Гришковецької сільської ради	22	10	20	8	1	1	0	0	1	1	0	0	0	0	0	0	0
ССД Краснопільської сільської ради	32	12	29	11	3	2	0	0	0	0	0	0	0	0	0	0	0
ССД Райгородоцької сільської ради	19	8	19	8	0	0	0	0	0	0	0	0	0	0	0	0	0
ССД Ружинської селищної ради	45	21	39	17	1	1	0	0	0	0	5	3	0	0	0	0	0
ССД Семенівської сільської ради	2	2	0	0	1	1	0	0	1	1	0	0	0	0	0	0	0
ССД Червоненської селищної ради	27	10	23	7	3	3	0	0	0	0	3	1	0	0	0	0	0
ССД Швайківської сільської ради	19	6	19	6	0	0	0	0	0	0	0	0	0	0	0	0	0
Житомирський район																	
ССД Андрушківської сільської ради	15	9	14	8	0	0	0	0	0	0	1	1	0	0	0	0	0
ССД Березівської сільської ради	17	8	14	7	3	1	0	0	1	1	0	0	0	0	0	0	0

ССД Брусилівської селищної ради	83	33	71	26	6	6	0	0	0	0	12	7	0	0	0	0	0
ССД Волицької сільської ради	21	17	21	17	0	0	0	0	0	0	0	0	0	0	0	0	0
ССД Високівської сільської ради	37	12	37	12	1	1	0	0	0	0	0	0	0	0	0	0	0
ССД Вишевицької сільської ради	13	7	13	7	0	0	0	0	0	0	0	0	0	0	0	0	0
ССД Вільшанської сільської ради	14	8	12	6	2	2	0	0	0	0	0	0	0	0	0	0	0
ССД Глибочицької сільської ради	13	5	13	5	0	0	0	0	0	0	0	0	0	0	0	0	0
ССД Городоцької селищної ради	10	5	6	4	4	3	0	0	0	0	0	0	0	0	0	0	0
ССД Житомирської міської ради	204	89	51	22	15	10	0	0	7	5	131	50	0	0	0	0	0
ССД Квітневої сільської ради	13	4	13	4	0	0	0	0	0	0	0	0	0	0	0	0	0
ССД Корнинської селищної ради	16	6	16	6	0	0	0	0	0	0	0	0	0	0	0	0	0
ССД Коростишівської міської ради	73	34	50	19	0	0	0	0	0	0	23	15	2	2	0	0	0
ССД Курненської сільської ради	31	14	22	9	6	3	0	0	0	0	3	2	0	0	0	0	0
ССД Любарської селищної ради	128	52	126	50	2	2	0	0	0	0	0	0	0	0	0	0	0
ССД Миропільської селищної ради	20	7	17	5	3	2	0	0	0	0	0	0	0	0	0	0	0
ССД Новоборівської селищної ради	16	8	16	8	0	0	0	0	0	0	0	0	0	0	0	0	0
ССД Новогуївської селищної ради	43	22	41	20	3	3	0	0	0	0	0	0	0	0	0	0	0
ССД Оліївської сільської ради	55	20	52	17	5	5	0	0	0	0	0	0	0	0	0	0	0
ССД Потіївської сільської ради	25	11	25	11	0	0	0	0	0	0	0	0	0	0	0	0	0
ССД Попільнянської селищної ради	13	7	13	7	0	0	0	0	0	0	0	0	0	0	0	0	0
ССД Пулинської селищної ради	51	21	48	19	1	1	0	0	0	0	2	1	0	0	0	0	0
ССД Радомишльської міської ради	42	19	39	17	3	2	0	0	0	0	0	0	0	0	0	0	0
ССД Романівської селищної ради	73	27	71	25	3	3	0	0	0	0	1	1	0	0	0	0	0
ССД Станишівської сільської ради	26	12	25	11	1	1	0	0	0	0	0	0	0	0	0	0	0
ССД Старосілецької сільської ради	32	12	31	11	0	0	0	0	0	0	1	1	0	0	0	0	0
ССД Тетерівської сільської ради	21	9	21	9	0	0	0	0	0	0	0	0	0	0	0	0	0
ССД Харитонівської сільської ради	0	0	0	0	0	0	0	0	0	0	0	0	0	0	0	0	0
ССД Хорошівської селищної ради	62	26	60	24	2	2	0	0	0	0	0	0	0	0	0	0	0
ССД Черняхівської селищної ради	65	27	65	27	0	0	0	0	0	0	0	0	0	0	0	0	0
ССД Чуднівської міської ради	73	32	67	27	5	4	0	0	1	1	1	1	0	0	0	0	0
Коростенський район																	
ССД Білокоровицької сільської ради	11	5	11	5	0	0	0	0	0	0	0	0	0	0	0	0	0
ССД Гладковицької сільської ради	19	9	13	7	6	2	0	0	0	0	0	0	0	0	0	0	0
ССД Горщиківської сільської ради	6	4	4	3	0	0	0	0	0	0	2	1	2	1	0	0	0

ССД Іршанської селищної ради	8	4	8	4	0	0	0	0	0	0	0	0	0	0	0	0	0
ССД Коростенської міської ради	177	91	147	73	8	5	0	0	0	0	22	13	0	0	0	0	0
ССД Лугинської селищної ради	92	33	92	33	0	0	0	0	0	0	0	0	0	0	0	0	0
ССД Малинської міської ради	98	47	79	32	19	15	0	0	0	0	1	1	1	1	0	0	0
ССД Народицької селищної ради	49	21	49	21	0	0	0	0	0	0	0	0	0	0	0	0	0
ССД Овруцької міської ради	133	58	128	54	5	4	0	0	0	0	0	0	0	0	0	0	0
ССД Олевської міської ради	153	67	152	66	1	1	0	0	0	0	0	0	0	0	0	0	0
ССД Словечанської сільської ради	54	20	53	19	0	0	0	0	1	1	0	0	0	0	0	0	0
ССД Ушомирської сільської ради	26	17	30	11	2	2	0	0	0	0	3	1	1	1	0	0	0
ССД Чоповицької селищної ради	16	8	10	6	3	3	0	0	0	0	2	1	1	1	0	0	0
Звягельський район																	
ССД Баранівської міської ради	89	34	86	31	3	3	0	0	0	0	0	0	0	0	0	0	0
ССД Барашівської сільської ради	17	11	13	7	3	3	0	0	0	0	1	1	0	0	0	0	0
ССД Брониківської сільської ради	54	19	53	18	0	0	0	0	0	0	1	1	0	0	0	0	0
ССД Городницької селищної ради	35	13	35	13	0	0	0	0	0	0	0	0	0	0	0	0	0
ССД Довбиської селищної ради	22	9	21	8	0	0	0	0	1	1	0	0	0	0	0	0	0
ССД Дубрівської сільської ради	4	1	4	1	0	0	0	0	0	0	0	0	0	0	0	0	0
ССД Ємільчинської селищної ради	55	25	53	23	4	4	0	0	0	0	0	0	0	0	0	0	0
ССД Звягельської міської ради	119	67	96	49	9	6	0	0	1	1	13	11	0	0	0	0	0
ССД Піщівської сільської ради	21	8	21	8	0	0	0	0	0	0	0	0	0	0	0	0	0
ССД Стриївської сільської ради	19	9	19	9	0	0	0	0	0	0	0	0	0	0	0	0	0
ССД Чижівської сільської ради	45	17	45	17	0	0	0	0	0	0	0	0	0	0	0	0	0
ССД Ярунської сільської ради	29	12	29	12	0	0	0	0	0	0	0	0	0	0	0	0	0
Всього	2977	1316	2594	1078	152	121	0	0	14	12	244	124	7	6	0	0	1

Жорстоке поводження з дітьми протягом I кварталу 2023 року в Житомирській області

Діти, які постраждали від:	Кількість дітей, яка перебуває на обліку ССД з причини жорстокого поводження станом на 30.09.2022		Кількість сімей, які перебувають на обліку ЦСССДМ з причини жорстокого поводження з дитиною станом на 30.09.2022		В них дітей, які постраждали від жорстокого поводження		Кількість сімей, в яких діти постраждали від жорстокого поводження протягом звітного періоду		Кількість дітей, які постраждали від жорстокого поводження протягом звітного періоду		З них																					
					Дітей з біологічних сімей		Дітей, залишених без батьківського піклування		Дітей-сиріт та дітей, позбавлених батьківського піклування																							
	Кількість дітей, яка перебуває на обліку ССД з причини жорстокого поводження станом на 30.09.2022	Кількість сімей, які перебувають на обліку ЦСССДМ з причини жорстокого поводження з дитиною станом на 30.09.2022	В них дітей, які постраждали від жорстокого поводження	Кількість сімей, в яких діти постраждали від жорстокого поводження протягом звітного періоду	Кількість дітей, які постраждали від жорстокого поводження протягом звітного періоду	Дітей з біологічних сімей	Дітей, залишених без батьківського піклування	Всього	Проживають в ПС, ДБСТ	Перебувають під опікою, піклуванням	Перебувають в інтернатних закладах	Тимчасово влаштовані в сім'ї родичів, знайомих	Поміщено до закладів соціального захисту дітей	Поміщено до закладів охорони здоров'я	Надано інші види допомоги *	Кількість дітей, у відношенні до батьків яких подано позовів про відібрання дитини без позбавлення їх батьківських прав	Кількість дітей, у відношенні до батьків яких подано позовів про позбавлення батьківських прав	Кількість дітей, у відношенні до батьків яких прийнято судові рішення про відібрання дитини без позбавлення їх батьківських прав	Кількість дітей, у відношенні до батьків яких прийнято судових рішень про позбавлення батьківських прав	Кількість дітей, які вибули із сімей опікунів / піклувальників	Кількість дітей, які вибули з ПС, ДБСТ	Притягнуто до адміністративної відповідальності, осіб	Притягнуто до кримінальної відповідальності, осіб	Притягнуто до дисциплінарної відповідальності, осіб	Кількість сімей, які перебували під соціальним супроводом з шкідливою жорстокого поводження з дітьми	В них кількість дітей, які постраждали від жорстокого поводження	Кількість сімей, з якими здійснювалася робота за карткою опікувача послуг з причини жорстокого поводження з дітьми	В них кількість дітей, які постраждали від жорстокого поводження	Кількість сімей, яких знято з соціального супроводу протягом звітного періоду	В них кількість дітей, які постраждали від жорстокого поводження	Кількість сімей, яких знято з соціального супроводу з позитивним психологічним	В них кількість дітей, які постраждали від жорстокого поводження
Фізичного насильства	68	50	64	15	17	16	0	1	0	1	0	0	1	16	0	2	0	0	0	0	7	2	0	30	37	32	39	4	4	4	4	
Сексуального насильства	26	16	16	3	3	3	0	0	0	0	0	0	0	3	0	0	0	1	0	0	0	0	0	6	6	3	3	0	0	0	0	
Психологічного насильства	57	28	45	19	28	27	0	1	0	1	0	2	0	26	0	0	0	0	0	13	0	0	16	22	17	25	1	1	1	1		
Економічного насильства	1	1	1	1	1	1	0	0	0	0	0	0	0	1	0	0	0	0	0	0	0	0	0	0	0	1	1	0	0	0	0	
Залучення до проституції																																
Залучення до порнографії																																
Торгівлі дітьми	0	0	0	0	0	0	0	0	0	0	0	0	0	0	0	0	0	0	0	0	0	0	0	0	0	0	0	0	0	0	0	
Стали відками злочину																																
Всього:	152	95	126	38	49	47	0	2	0	2	0	0	2	1	46	0	2	0	1	0	20	2	0	52	65	53	68	5	5	5	5	

ЗВІТ за результатами проведення профілактичних заходів (рейдів) «Діти вулиці», «Вокзал» упродовж 2023 року

607	Проведено рейдів				Вилучено дітей	Всього вилучено дітей	Із загальної кількості дітей						Під час проведення рейдів		Повернено	Влаштовано															
	1372	7	141	0			4	0	30	1141	21	1198	0	0			0	0	322	748	302	1045	5	0	8	0	10	4	3	1559	935
	Виявлено всього дітей	3 вулиці	3 сім'ї	3 комп'ютерних клубів	3 розважальних закладів	Знайдені, підкинуті	Попереджено дітей	Виявлено повторно	За місцем проживання	За віком	За родом занять	Вживали спиртні напої	Вживали наркотичні та токсичні речовини	Виявлено порушень правил торгівлі спиртними напоями та тютюновими виробами	Попереджено посадових осіб	Ініційовано притягнення до відповідальності посадових осіб	Обстежено сімей	Попереджено батьків	Ініційовано притягнення до відповідальності батьків	В сім'ю	До навчальних закладів	В притулок. центр	Заклади охорони здоров'я								

Інформація щодо чисельності дітей, які постраждали внаслідок воєнних дій та збройних конфліктів, та проживають в Житомирській області станом на 31.03.2023

Номер рядка	Назва показника	Усього дітей
1.	Кількість дітей, відносно яких центрами соціальних служб для сім'ї, дітей та молоді разом зі службами у справах дітей здійснено оцінку потреб	641
2.	Кількість відкритих кримінальних проваджень про вчинення злочину щодо дитини в зоні воєнних дій та збройних конфліктів (за обставин, передбачених у підпунктах 2-5 пункту 3 Порядку):	-
2.1	зазнали фізичного насильства	-
2.2	зазнали сексуального насильства	-
2.3	були викрадені або незаконно вивезені за межі України	-
2.4	залучалися до участі у діях воєнізованих чи збройних формувань	-
2.5	незаконно утримувалися, у тому числі в полоні	-
3.	Кількість дітей, які мають підстави для встановлення статусу дитини, яка постраждала внаслідок воєнних дій та збройних конфліктів, відповідно до Порядку і звернулися за його отриманням до органу опіки та піклування	266
4	Кількість дітей, яким встановлено статус дитини, яка постраждала внаслідок воєнних дій та збройних конфліктів, за рішенням органу опіки та піклування (за категоріями згідно з пунктом 3 Порядку)	266
4.1	отримали поранення, контузію, каліцтво	-
4.2	зазнали фізичного сексуального насильств	-
4.3	були викрадені або незаконно вивезені за межі України	-
4.4	залучалися до участі у діях воєнізованих чи збройних формувань	-
4.5	незаконно утримувалися, у тому числі в полоні	-
4.6	зазнали психологічного насильства	266
5.	Кількість дітей, яким відмовлено у встановленні статусу дитини, яка постраждала внаслідок воєнних дій та збройних конфліктів, за рішенням органу опіки та піклування	-
6.	Кількість дітей, які за згодою їхніх батьків/законних представників охоплені різними видами соціальних послуг для задоволення виявлених потреб дитини після отримання відповідного статусу	49

Інформація щодо руху дітей в Обласному центрі соціально-психологічної реабілітації дітей "Сонячний дім" Житомирської обласної ради у 2023 році

ССД ТГ	Кількість дітей станом на 31.12.2022	Влаштовано до Центру за I квартал 2023	Вибуло з Центру за I квартал	З них:			кількість дітей станом на 31.03.2023
				в сімейні форми виховання	в рідну сім'ю	інше	
Бердичівська міська	4	1	0	0	0	0	5
Райгородоцька сільська	0	0	0	0	0	0	0
Ружинська селищна	0	0	0	0	0	0	0
Брусилівська селищна	5	0	3	3	0	0	2
Житомирська міська	4	4	2	2	0	0	6
Любарська селищна	0	0	0	0	0	0	0
Новогуйвинська селищна	3	0	0	0	0	0	3
Попільнянська селищна	0	0	0	0	0	0	0
Радомишльська міська	1	0	0	0	0	0	1
Романівська селищна	0	0	0	0	0	0	0
Тетерівська сільська	4	0	0	0	0	0	4
Черняхівська селищна	4	0	0	0	0	0	4
Овруцька міська	0	0	0	0	0	0	0
Олевська міська	0	0	0	0	0	0	0
Ємільчинська селищна	2	0	0	0	0	0	2
Звягельська міська	7	0	1	0	1	0	6
Ярунська сільська	0	0	0	0	0	0	0
Городницька сільська	1	0	0	0	0	0	1
Волицька сільська	3	0	0	0	0	0	3
Потіївська селищна	3	0	3	0	3	0	0
Березівська сільська	1	1	1	1	0	0	1
Всього	42	6	10	6	4	0	38

Інформація щодо руху дітей в Коростенському міському центрі соціальної підтримки дітей та сімей "Віри, Надії, Любові" за I квартал 2023 року

ССД РДА, ТГ	Кількість дітей станом на 31.12.2022	Влаштовано до Центру у I кв. 2023 року	Вибуло з Центру у I кв 2023 року	З них:			кількість дітей станом на 31.03.2023
				у сімейні форми виховання	у рідну сім'ю	інше	
Коростенська Міська	15	12	7	-	7	-	22
Бердичівська міська	1	-	1	-	1	-	-
Ушомирська сільська	-	1	-	-	-	-	1
Разом:	16	13	8	-	8	-	23