

Житомирська обласна державна адміністрація

СЛУЖБА У СПРАВАХ ДІТЕЙ

***«Підсумки роботи служб у
справах дітей
за 9 місяців 2022 року»***



Аналітично-статистичний збірник

жовтень, 2022 рік

Вступ

1. Розвиток сімейних форм виховання та усиновлення дітей.

На первинному обліку служб у справах дітей райдержадміністрацій, міських, селищних, сільських рад перебуває 3012 дітей-сиріт та дітей, позбавлених батьківського піклування, з них 94,82 % охоплено сімейним вихованням.

Найкращий показник влаштування дітей в сімейні форми виховання в Коростенському районі (95,38 %): Гладковицькій, Іршанській, Народицькій, Ушомирській, Чоповицькій (по 100 %), Олевській (97,67 %), Овруцькій (97,25 %), Лугинській (96,61 %), Малинській (96,20 %) ТГ;

Бердичівському районі (95,17 %): Вчорайшенській, Семенівській, Швайківській (по 100 %), Ружинській (98,21 %), Райгородоцькій (96,88 %), Бердичівській (96,69 %) ТГ;

Житомирському районі (94,95 %): Андрушківській, Високівській, Глибочицькій, Квітневій, Любарській, Миропольській, Хорошівській (по 100 %), Романівській (98,18 %), Коростишівській (98,02 %), Тетерівській (97,78 %), Пулинській, Чуднівській (по 97,22 %), Житомирській (97,02 %), Березівській (96,97 %), Попільнянській (96,77 %), Курненської (96,49 %), Брусилівській, Оліївській (по 96,43 %), Новоборівській (96,00 %) ТГ;

Новоград-Волинському районі: Барашівській, Довбиській, Дубрівській, Піщівській (по 100 %), Баранівській (97,80 %), Стриївській (97,30 %) ТГ.

В той же час нижче загальнообласного показник влаштування дітей в сімейні форми виховання в

Новоград-Волинському районі (93,30 %): Чижівській (83,33 %), Брониківській, Городницькій (по 88,24 %) ТГ;

Житомирському районі: Радомишльській (82,67 %), Старосілецькій (87,50 %), Вільшанській, Городоцькій, Харитонівській (по 90,00 %) ТГ;

Бердичівському районі: Гришковецькій (90,91 %) ТГ;

Коростенському районі: Горщиківській (91,67 %) ТГ.

Станом на 30.09.2022 в інтернатних закладах перебуває 87 дітей-сиріт та дітей, позбавлених батьківського піклування (на 31.12.2021 - 81), з них: 40 – в закладах системи МОЗ, 41 – системи МОН, 6 – системи МСП.

Національне усиновлення є пріоритетною формою влаштування дитини-сироти та дитини, позбавленої батьківського піклування. На регіональному обліку дітей, які можуть бути усиновлені перебуває 678 дітей-сиріт та дітей, позбавлених батьківського піклування. Із загальної кількості дітей, що можуть бути усиновлені: 21 – виховуються в сім'ях опікунів, піклувальників, 564 - в прийомних сім'ях та дитячих будинках сімейного типу.

Упродовж 9 місяців 2022 року в області усиновлено 25 дітей, з них 20 - громадянами України, а також 15 дітей усиновлено одним із подружжя (внутрісімейне усиновлення). Усиновлено 10 дітей старше 5 років.

Пріоритетним завданням залишилось мотивування громадян України до усиновлення родинних груп (дотримання принципу родинного походження), оскільки більше половини дітей, які перебувають на обліку з усиновлення, мають братів і сестер. Упродовж 9 місяців 2022 року громадянами України усиновлено 2 родинні групи (1 – 2 дитини, 1 – 3 дитини) та одна родинна група (2 дитини) – іноземними громадянами.

Однією з основних проблем зазначеного напрямку є те, що громадяни України, які виявили бажання усиновити дитину, надають перевагу маленьким дітям. До банку кандидатів в усиновлювачі внесено 30 подружніх пар. Більшість бажають усиновити дитину до 5 років. На обліку таких дітей 62, що складає 9 % від загальної кількості дітей, які можуть бути усиновлені. Переважна більшість дітей віком від 6 до 10 років – 199 та від 11 до 17 років – 417.

На території області проживає 601 усиновлена дитина у 505 сім'ях усиновлювачів, з них 116 дітей усиновлені менше трьох років. Протягом 9 місяців 2022 року службами у справах дітей райдержадміністрацій, міських рад здійснено нагляд та оформлено звіти щодо 187 усиновлених дітей. Сім'ї отримують допомогу при усиновленні на 111 дітей. Вчасно аналізуються проблемні ситуації та надаються рекомендації. В родинях усиновлювачів створені належні умови для повноцінного розвитку навчання та виховання дітей, батьки відповідально виконують свої обов'язки.

Під опікою, піклуванням перебуває 2251 дитина-сирота та дитина, позбавлена батьківського піклування. Впродовж 9 місяців 2022 року в сім'ї опікунів, піклувальників влаштовано 250 дітей.

На території області проживає 1559 опікунів, піклувальників, з них 50,7 % - це бабусі, дідусі, 31,6 % опікунів мають вік понад 60 років. Службами у справах дітей області постійно здійснюється контроль щодо виконання ними своїх обов'язків. Дані питання розглядаються на засіданнях комісій з питань захисту прав дитини.

На території області станом на 30.09.2022 перебуває 48 дітей-сиріт, дітей, позбавлених батьківського піклування, які виховуються в сім'ях опікунів, піклувальників та прибули (евакуйовані) з інших областей, з них 40 – перемістилися після початку активних бойових дій на території України 24.02.2022.

В той же час з території області виїхало більше 500 підопічних дітей.

Пріоритетом залишається розвиток мережі прийомних сімей і дитячих будинків сімейного типу. Станом на 30.09.2022 в регіоні діють 68 дитячих будинки сімейного типу та 142 прийомних сім'ї, в яких виховується 731 дитина.

Упродовж 9 місяців 2022 року було створено 6 дитячих будинки сімейного типу в Бердичівському (Андрушівська, Гришковецька ТГ), Житомирському (Брусилівська, Хорошівська ТГ), Новоград-Волинському (Баранівська, Ємільчинська ТГ) районах, а також 6 прийомних сімей у Житомирському (Житомирська, Оліївська, Станишівська ТГ), Новоград-

Волинському (Баранівська, Піщівська, Стрийська ТГ) районах, влаштовано 74 дитини.

З прийомних сімей та дитячих будинків сімейного типу впродовж 9 місяців 2022 року вибуло 62 дитини-сироти та дитини, позбавленої батьківського піклування. З них: 2 – усиновлено, 3 – передано під опіку, 36 – досягли повноліття та навчаються в державних закладах, 12 – закінчили навчальні заклади та працевлаштовані, 2 – влаштовані до закладів, 6 – у ЦСПР, 1 – загинула.

До Житомирської області з інших регіонів України після початку активних бойових дій на території України 24.02.2022 перемістилися 3 дитячі будинки сімейного типу (17 дітей) та 5 прийомні сім'ї (12 дітей), а саме:

- до Баранівської міської територіальної громади з Бучанського району Київської області переїхав дитячий будинок сімейного типу, в якому виховується 6 дітей-сиріт, дітей, позбавлених батьківського піклування;

- до Житомирської міської територіальної громади з Херсонської області переїхав дитячий будинок сімейного типу, в якому виховується 5 дітей, позбавлених батьківського піклування;

- до Гришковецької селищної територіальної громади з Донецької області переїхав дитячий будинок сімейного типу, на вихованні у яких перебуває 6 дітей-сиріт, дітей, позбавлених батьківського піклування;

- до Житомирської міської територіальної громади із Запорізької, Харківської та Херсонської областей переїхало 3 прийомних сім'ї, у яких перебуває 8 дітей-сиріт, дітей, позбавлених батьківського піклування;

- до Любарської селищної територіальної громади з Херсонської області переїхала прийомна сім'я, на вихованні у якої перебуває 2 дитини, позбавлених батьківського піклування;

- до Новоград-Волинської міської територіальної громади з Херсонської області переїхала прийомна сім'я, на вихованні у яких перебуває 2 дитини, позбавлених батьківського піклування.

До постійного місця проживання повернулися 2 дитячих будинки сімейного типу (11 дітей) та 1 прийомна сім'я (2 дитини).

Разом з тим, за межі державного кордону України перемістилися:

- 32 дитячих будинки сімейного типу (226 вихованців), з них повернулося 9 ДБСТ 53 дитини, а саме:

 - Австрія – 1 ДБСТ 9 дітей

 - Нідерланди - 8 ДБСТ 64 дитини (повернулися 1 ДБСТ 6 дітей)

 - Німеччина – 2 ДБСТ 10 дітей (повернулися)

 - Польща – 7 ДБСТ 47 дітей (повернулися 5 ДБСТ 32 дитини)

 - Франція – 5 ДБСТ 30 дітей

 - Італія - 1 ДБСТ 6 дітей

 - Словаччина – 1 ДБСТ 6 дітей (повернулися)

 - Румунія – 3 ДБСТ 17 дітей

 - Швеція – 1 ДБСТ 15 дітей

 - Чехія – 1 ДБСТ 5 дітей

 - Латвія – 1 ДБСТ 8 дітей

- 32 прийомних сім'ї (70 дітей), з них повернулися 13 ПС 27 дітей, а саме:
Нідерланди – 6 ПС 10 дітей (повернулися 2 ПС 5 дітей)
Німеччина – 11 ПС 28 дітей (повернулися 3 ПС 8 дітей)
Словаччина – 2 ПС 5 дітей
Польща - 8 ПС 16 дітей (повернулися 6 ПС 10 дітей)
США - 1 ПС 2 дітей (припинила функціонування)
Швеція – 1 ПС 3 дітей (повернулися)
Туреччина 1 ПС 2 дітей
Франція – 1 ПС 1 дитина (повернулися)

До інших областей виїхало 4 ДБСТ (28 дітей) та 5 ПС (5 дітей). На даний час всі прийомні сім'ї повернулися. На території Закарпатської області перебуває лише 1 дитячий будинок сімейного типу, в якому виховується 7 дітей.

2. Захист житлових та майнових прав дітей-сиріт, дітей, позбавлених батьківського піклування

Стан забезпечення житлом дітей-сиріт, дітей, позбавлених батьківського піклування, та осіб з їх числа становить 74,2 % (2234 дитини), переважна більшість з яких має житло на праві користування.

Із загальної кількості дітей-сиріт та дітей, позбавлених батьківського піклування, які не мають житла, 173 дітей досягли 16-річного віку та перебувають на квартирному обліку громадян, які потребують поліпшення житлових умов (64 дитини), на соціальному квартирному обліку (7 дітей) та на двох зазначених вище обліках (107 дітей).

Станом на 30.09.2022 на квартирних обліках перебуває 785 осіб з числа дітей-сиріт та дітей, позбавлених батьківського піклування. Найбільше таких осіб у Малинській (61), Олевській (42), Коростишівській (38), Новоград-Волинській (33), Коростенській (29), Житомирській (28), Бердичівській (26), Овруцькій (25), Лугинській (23), Ярунській (21), Андрушівській (20) територіальних громадах.

В області забезпечено виконання вимог постанови Кабінету Міністрів України від 25.08.2005 № 823, яка регламентує порядок надання одноразової допомоги та її розмір дітям-сиротам та дітям, позбавленим батьківського піклування, після досягнення ними 18-річного віку. За 9 місяців 2022 року 310 осіб отримали таку допомогу, з них 257 – яким у 2022 році виповнилось 18 років, 40 досягли повноліття у 2021 році та 13 – у 2020 році. В той же час не виплачено одноразову допомогу 106 особам, з них: 77 досягли повноліття у 2022 році, 22 – у 2021 році та 7 – у 2020 році.

Встановлено, що із 991 дитини, яка має отримувати пенсію по втраті годувальника її отримують 978 дитини, у решти – справи з нарахування пенсії знаходяться у відділеннях пенсійного фонду.

Підвищеної уваги спеціалістів служб у справах дітей потребує питання контролю за призначенням та виплатою аліментів дітям, позбавленим батьківського піклування. Серед 1601 дитини зазначеної категорії, які повинні отримувати аліменти, їх отримують – 366. Це пов'язано з тим, що переважна

більшість батьків, з яких в судовому порядку стягнуто аліменти на дітей, не працюють. В області вживаються заходи щодо захисту прав неповнолітніх з виконання їх батьками аліментних обов'язків.

3. Стан проведення заходів щодо подолання дитячої безпритульності та бездоглядності

Станом на 30.09.2022 на обліку в службах у справах дітей територіальних громад перебуває 2944 дитини, які перебувають у складних життєвих обставинах, з них: 124 дитини, що зазнали насильства в сім'ї, жорстокого поводження, або існує загроза його вчинення, 22 – систематично самовільно залишають місце постійного проживання, 4 дитини-сироти та дитини, позбавленої батьківського піклування, переміщених із тимчасово окупованої території або з району проведення антитерористичної операції, які залишилися без батьківського піклування, 200 дітей, що набули статусу дітей, які постраждали внаслідок воєнних дій та збройних конфліктів, 1 дитина у конфлікті з законом, 2606 дітей проживають у сім'ях, де батьки ухиляються від виконання батьківських обов'язків.

Забезпечується своєчасне виявлення дітей та постановка їх на облік. Протягом кварталу на облік поставлено 199 дітей, з них: 167 дітей, у яких батьки, або особи, що їх замінюють ухиляються від виконання батьківських обов'язків, 33 дитини, що зазнали насильства в сім'ї, жорстокого поводження, або існує загроза його вчинення, 1 дитини, що систематично самовільно залишають постійне місце проживання, 1 дитина, якій надано статус постраждалих внаслідок воєнних дій та збройних конфліктів.

Проводяться рейди обстеження умов проживання даних дітей в сім'ях. За їх результатами вживаються заходи до батьків, які не виконують батьківських обов'язків. Протягом 9 місяців здійснено 3094 обстеження умов проживання дітей зазначеної категорії (відповідно до актів), обстежено 2949 дітей з 1343 сімей. До адміністративної відповідальності за ст. 184 Кодексу України про адміністративні правопорушення ініційовано притягнення 311 батька, матір, з них притягнуто 220. Всього притягнуто до адміністративної відповідальності 649 батьків, 65 батьків позбавлено батьківських прав відносно 100 дітей, у 2 батьків відібрано 4 дітей за рішенням суду.

З метою надання комплексної допомоги дітям, які перебувають у складних життєвих обставинах, залишеним без батьківського піклування, вилучених із несприятливого середовища, службами у справах дітей райдержадміністрацій, міських, селищних, сільських рад такі діти влаштовуються до закладів соціального захисту дітей.

Протягом 2022 року в Обласний центр соціально-психологічної реабілітації дітей «Сонячний дім» Житомирської обласної ради влаштовано 32 дитини. Всього перебувало в закладі 75 дітей. Вибуло 52 дитини, з них: 3 дитини повернулись в рідну сім'ю, пройшовши курс реабілітації; 15 дітей влаштовано в сімейні форми виховання (14 - в дитячі будинки сімейного типу/ прийомні сім'ї, 1 дитина – під опіку/ піклування), 34 дитини вибуло у зв'язку з воєнними подіями в Україні, не пройшовши курс реабілітації.

Службами у справах дітей Житомирської області постійно проводиться інформаційно-роз'яснювальна робота з пошуку кандидатів у патронатні вихователі.

На навчання кандидатів у патронатні вихователі та добровільних помічників за програмою підготовки патронатних вихователів до обласного центру соціальних служб було направлено 9 кандидатів разом з добровільними помічниками, 4 з яких завершили повний курс та очікують рекомендації про можливість надання послуги з патронату.

Станом на 30 вересня 2022 року у Житомирській області функціонує 14 патронатних сімей у 12 територіальних громадах області, куди влаштовано 28 дітей. 4 патронатні родини створені у 2022 році.

Протягом 9 місяців 2022 року до патронатних родин влаштовано 40 дітей, з них 32 дитини – за заявою батьків, 25 дітей вибули: 7 - реінтегровано у рідні сім'ї, 16 дітей набули статусу дитини-сироти, дитини, позбавленої батьківського піклування, та влаштовані в сімейні форми виховання.

Так, 3 дитини усиновлено, 1 дитину влаштовано у ПС, 11 влаштовано до ДБСТ, над 1 дитиною встановлено опіку, 2 - влаштовано до закладів інституційного догляду та виховання дітей.

На виконання Закону України «Про внесення змін до деяких законодавчих актів України щодо посилення соціального захисту дітей та підтримки сімей з дітьми» від 26.01.2016 № 936-VIII службами у справах дітей проводиться моніторинг усіх внутрішньо переміщених дітей в районах (містах) області.

В області організовано роботу місцевих центрів соціальних служб із залученням служб у справах дітей щодо оцінки та визначення потреб внутрішньо переміщених дітей, виявлення дітей, які перебувають у складних життєвих обставинах, які мають право на встановлення статусу дитини, яка постраждала внаслідок воєнних дій та збройних конфліктів.

Органами опіки та піклування області надано статус 259 дітям (та особам з їх числа), які постраждали внаслідок воєнних дій та збройних конфліктів. Кримінальних проваджень про вчинення злочинів щодо дітей, які постраждали внаслідок воєнних дій та збройних конфліктів, немає.

Протягом 9 місяців 2022 року в області загинуло з різних причин 20 дітей: внаслідок суїциду – 5 дітей, з них: 2 дітей (Чуднівська, Брониківська громади) повішання, 2 дітей (Радомишльська, Черняхівська громади) отруєння невідомою речовиною, 1 дитина (Житомирська громада) внаслідок падіння з вікна багатоповерхівки;

внаслідок вбивства – 4 дитини, з них: 3 – від розриву авіабомби під час військової агресії РФ (Малинська громада), 1 новонароджена дитина знайдена в колодязі закинутого обійстя (Гришковецька громада);

внаслідок нещасних випадків загинуло 11 дітей, з них: 2 дітей - утоплення, 2 дитини – внаслідок пожежі, 1 – внаслідок падіння металевих воріт для міні футболу, 2 дитини - дорожньо-транспортні пригоди, 1 дитина – внаслідок вогнепального поранення, 1 дитина – на підприємстві під час закидання гілля в електроподрібнювальний станок, 1 дитина внаслідок закриття дихальних шляхів харчовими масами. У порівнянні з аналогічним періодом

минулого року кількість загиблих дітей зменшилась (за 9 місяців 2021 року - 33 дитини).

З метою попередження дитячої бездоглядності безпритульності, службами у справах дітей у взаємодії з уповноваженими підрозділами відділів, відділень ГУ НП в Житомирській області протягом 2022 року проведено 1175 профілактичних рейдів «Діти вулиці, Вокзал», під час яких виявлено 2321 дітей, з них 33 дітей вилучено. Після проведення відповідної роботи з дітьми та їх батьками, 7 дітей повернуто батькам, 8 - влаштовано в лікувальні заклади, 18 - в центри соціально-психологічної реабілітації дітей. Обстежено 3346 сімей. До батьків, які систематично вживають спиртні напої, не виконують обов'язків щодо виховання дітей здійснюються заходи профілактичного, виховного, адміністративного характеру, попереджено 2168 батьків, ініційовано притягнення до відповідальності 313 батьків.

Під час проведення даних рейдів здійснюються перевірки роботи розважальних та торгівельних закладів щодо виявлення порушень правил торгівлі спиртними напоями та тютюновими виробами. У 2022 році виявлено 8 порушень та попереджено 3 посадових особи, ініційовано притягнення до відповідальності 10 посадових осіб.

В ході рейдів виявлено 13 дітей, що вживали спиртні напої. З усіма дітьми та їх батьками проведена відповідна профілактична робота.

На профілактичному обліку уповноважених підрозділів відділень, відділів ювенальної превенції Головного управління Національної поліції в Житомирській області станом на 01.10.2022 перебуває 53 неповнолітніх.

Проведено аналіз (службове розслідування) кожного факту скоєння правопорушення неповнолітнім, з'ясовано причини і умови, що призвели до його скоєння, проведено профілактичну роботу з дітьми та їх батьками.

Службами у справах дітей міських, селищних, сільських рад протягом 9 місяців 2022 року здійснено 6 перевірок стану виховної роботи з дітьми у закладах освіти.

Організовано проведення 462 засідання комісії з питань захисту прав дитини, на яких розглянуто 1970 питань.

Службами у справах дітей (від органу опіки та піклування) підготовлено 74 позовні заяви до суду стосовно 132 дітей та 170 висновків органу опіки та піклування до суду. Взято участь у 823 судових засіданнях.

З метою удосконалення знань чинного законодавства України з питань охорони дитинства, належного захисту прав та інтересів дітей, начальники та спеціалісти служб у справах дітей міських, селищних, сільських рад беруть активну участь у проведенні семінарів, нарад, засіданнях виконкомів, сесіях тощо. Протягом 9 місяців 2022 року проведено або взято участь у 781 таких нарадах.

Взято участь у 3 виступах на радіо, 6 телебаченні, надруковано 17 статей у пресі та 501 публікацію в інтернет мережі (на офіційних сайтах, групах тощо).

Працівниками служб у справах дітей проведено 3387 виступів, бесід з батьками, або особами, що їх замінюють, та 3317 виступів, бесід з дітьми.

В області діє обласна, 4 служби у справах дітей райдержадміністрацій та 66 служб у справах дітей міських, селищних, сільських рад. Штатна чисельність працівників складає 235, фактична – 202 працівника.

Первинний облік дітей-сиріт та дітей, позбавлених батьківського піклування, станом на 30.09.2022

Райони, ТГ	всього на первинному обліку	влаштовано в сімейні форми виховання	влаштовано в державні заклади
Бердичівський			
Андрушівська	85	95,29%	4,71%
Бердичівська	121	96,69%	3,31%
Вчорайшенська	15	100,00%	0,00%
Гришковецька	22	90,91%	9,09%
Краснопільська	15	93,33%	6,67%
Райгородоцька	32	96,88%	3,13%
Ружинська	56	98,21%	1,79%
Семенівська	17	100,00%	0,00%
Червоненська	15	93,33%	6,67%
Швайківська	15	100,00%	0,00%
Всього:	393	95,17%	4,83%
Житомирський			
Андрушківська	18	100,00%	0,00%
Березівська	33	96,97%	3,03%
Брусилівська	84	96,43%	3,57%
Високівська	7	100,00%	0,00%
Вишевицька	18	94,44%	5,56%
Вільшанська	20	90,00%	10,00%
Волицька	15	93,33%	6,67%
Глибочицька	17	100,00%	0,00%
Городоцька	10	90,00%	10,00%
Житомирська	336	97,02%	2,98%
Квітнева	10	100,00%	0,00%
Корнинська	22	95,45%	4,55%
Коростишівська	101	98,02%	1,98%
Курненська	57	96,49%	3,51%
Любарська	53	100,00%	0,00%
Миропільська	22	100,00%	0,00%
Новоборівська	25	96,00%	4,00%
Новогуйвинська	48	95,83%	4,17%
Оліївська	28	96,43%	3,57%
Попільнянська	31	96,77%	3,23%
Потіївська	14	92,86%	7,14%
Пулинська	72	97,22%	2,78%
Радомишльська	75	82,67%	17,33%
Романівська	55	98,18%	1,82%
Станишівська	35	94,29%	5,71%
Старосілецька	24	87,50%	12,50%

Райони, ТГ	всього на первинному обліку	влаштовано в сімейні форми виховання	влаштовано в державні заклади
Тетерівська	45	97,78%	2,22%
Харитонівська	10	90,00%	10,00%
Хорошівська	59	100,00%	0,00%
Черняхівська	48	91,67%	8,33%
Чуднівська	72	97,22%	2,78%
Всього:	1464	94,95%	5,05%
Коростенський			
Білокоровицька	19	94,74%	5,26%
Гладковицька	11	100,00%	0,00%
Горщиківська	12	91,67%	8,33%
Іршанська	10	100,00%	0,00%
Коростенська	196	94,90%	5,10%
Лугинська	59	96,61%	3,39%
Малинська	79	96,20%	3,80%
Народицька	43	100,00%	0,00%
Овруцька	109	97,25%	2,75%
Олевська	86	97,67%	2,33%
Словечанська	24	95,83%	4,17%
Ушомирська	26	100,00%	0,00%
Чоповицька	18	100,00%	0,00%
Всього:	692	95,38%	4,62%
Новоград-Волинський			
Баранівська	91	97,80%	2,20%
Барашівська	22	100,00%	0,00%
Брониківська	34	88,24%	11,76%
Городницька	17	88,24%	11,76%
Довбиська	16	100,00%	0,00%
Дубрівська	16	100,00%	0,00%
Ємільчинська	60	93,33%	6,67%
Новоград-Волинська	115	94,78%	5,22%
Піщівська	9	100,00%	0,00%
Стриївська	37	97,30%	2,70%
Чижівська	18	83,33%	16,67%
Ярунська	28	92,86%	7,14%
Всього:	463	93,30%	6,70%
Разом:	3012	94,82%	5,18%

**Облік дітей-сиріт та дітей, позбавлених батьківського піклування,
станом на 30.09.2022**

Райони, ТГ	п.о.	опіка	ПС, ДБСТ	держ. заклади	тимчасово в сім'ю родичів	ПТНЗ, ВНЗ	ЦСПРД	лікарня, інше
Бердичівський								
Андрушівська	85	68	13	3	0	1	0	0
Бердичівська	121	101	12	3	4	1	0	0
Вчорайшенська	15	12	3	0	0	0	0	0
Гришковецька	22	14	6	2	0	0	0	0
Краснопільська	15	12	2	1	0	0	0	0
Райгородоцька	32	26	5	1	0	0	0	0
Ружинська	56	32	23	1	0	0	0	0
Семенівська	17	14	2	0	1	0	0	0
Червоненська	15	11	3	1	0	0	0	0
Швайківська	15	13	2	0	0	0	0	0
Всього:	393	303	71	12	5	2	0	0
Житомирський								
Андрушківська	18	16	2	0	0	0	0	0
Березівська	33	20	11	1	1	0	0	0
Брусилівська	84	55	25	2	1	0	0	1
Високівська	7	5	2	0	0	0	0	0
Вишевицька	18	15	2	1	0	0	0	0
Вільшанська	20	15	3	2	0	0	0	0
Волицька	15	13	1	1	0	0	0	0
Глибочицька	17	14	3	0	0	0	0	0
Городоцька	10	9	0	1	0	0	0	0
Житомирська	336	258	63	7	5	3	0	0
Квітнева	10	9	1	0	0	0	0	0
Корнинська	22	19	2	0	0	1	0	0
Коростишівська	101	85	12	2	2	0	0	0
Курненська	57	41	14	1	0	1	0	0
Любарська	53	39	14	0	0	0	0	0
Миропільська	22	20	2	0	0	0	0	0
Новоборівська	25	20	4	1	0	0	0	0
Новогуйвинська	48	28	18	1	0	1	0	0
Оліївська	28	22	5	1	0	0	0	0
Попільнянська	31	27	3	1	0	0	0	0
Потіївська	14	13	0	1	0	0	0	0
Пулинська	72	43	27	2	0	0	0	0
Радомишльська	75	49	7	6	6	4	3	0
Романівська	55	46	8	1	0	0	0	0
Станишівська	35	18	15	2	0	0	0	0

Райони, ТГ	п.о.	опіка	ПС, ДБСТ	держ. заклади	тимчасово в сім'ю родичів	ПТНЗ, ВНЗ	ЦСПРД	лікарня, інше
Старосілецька	24	15	6	2	0	1	0	0
Тетерівська	45	28	16	0	0	1	0	0
Харитонівська	10	6	3	0	0	1	0	0
Хорошівська	59	37	22	0	0	0	0	0
Черняхівська	48	33	11	1	0	3	0	0
Чуднівська	72	47	23	1	0	1	0	0
Всього:	1464	1065	325	38	15	17	3	1
Коростенський								
Білокорочицька	19	16	2	1	0	0	0	0
Гладковицька	11	10	1	0	0	0	0	0
Горщиківська	12	11	0	1	0	0	0	0
Іршанська	10	10	0	0	0	0	0	0
Коростенська	196	147	33	6	6	0	4	0
Лугинська	59	50	7	2	0	0	0	0
Малинська	79	71	5	2	0	1	0	0
Народицька	43	35	7	0	1	0	0	0
Овруцька	109	87	19	2	0	1	0	0
Олевська	86	69	15	1	0	1	0	0
Словечанська	24	23	0	1	0	0	0	0
Ушомирська	26	15	11	0	0	0	0	0
Чоповицька	18	15	1	0	2	0	0	0
Всього:	692	559	101	16	9	3	4	0
Новоград-Волинський								
Баранівська	91	67	22	2	0	0	0	0
Барашівська	22	15	7	0	0	0	0	0
Брониківська	34	19	11	4	0	0	0	0
Городницька	17	9	4	2	2	0	0	0
Довбиська	16	13	3	0	0	0	0	0
Дубрівська	16	5	11	0	0	0	0	0
Ємільчинська	60	51	5	4	0	0	0	0
Новоград-Волинська	115	86	18	4	5	2	0	0
Піщівська	9	7	2	0	0	0	0	0
Стрийська	37	21	15	0	0	1	0	0
Чижівська	18	14	1	3	0	0	0	0
Ярунська	28	17	9	2	0	0	0	0
Всього:	463	324	108	21	7	3	0	0
Разом:	3012	2251	605	87	36	25	7	1

74,73%

20,09%

2,89%

1,20%

0,83%

0,23%

0,03%

**Влаштування дітей-сиріт та дітей, позбавлених батьківського піклування,
яких поставлено на первинний облік впродовж 9 місяців 2022 року**

Райони, ТГ	поставлено на П.О.	тимчасово в сім'ю родичів	усиновлено	опіка, піклування	ПС, ДБСТ	держ.заклади	ЦСПРД	ВНЗ, ПТНЗ	лікувальні заклади	повноліття	інше	% в сімейні форми виховання
Бердичівський												
Андрушівська	16	0	0	16	0	0	0	0	0	0	0	100,00%
Бердичівська	16	3	1	6	5	1	0	0	0	0	0	75,00%
Вчорайшенська	1	0	0	1	0	0	0	0	0	0	0	100,00%
Гришковецька	2	0	0	1	0	1	0	0	0	0	0	50,00%
Краснопільська	4	0	0	3	0	1	0	0	0	0	0	75,00%
Райгородоцька	2	0	0	2	0	0	0	0	0	0	0	100,00%
Ружинська	6	0	0	4	1	0	0	0	0	1	0	83,33%
Семенівська	2	1	0	1	0	0	0	0	0	0	0	50,00%
Червоненська	1	0	0	1	0	0	0	0	0	0	0	100,00%
Швайківська	3	0	0	3	0	0	0	0	0	0	0	100,00%
Всього:	53	4	1	38	6	3	0	0	0	1	0	84,91%
Житомирський												
Андрушківська	0	0	0	0	0	0	0	0	0	0	0	#ДЕЛ/0!
Березівська	2	1	0	0	0	1	0	0	0	0	0	0,00%
Брусилівська	12	0	0	9	2	0	0	0	0	0	1	91,67%
Високівська	0	0	0	0	0	0	0	0	0	0	0	#ДЕЛ/0!
Вишевицька	0	0	0	0	0	0	0	0	0	0	0	#ДЕЛ/0!
Вільшанська	3	0	0	2	0	1	0	0	0	0	0	66,67%
Волицька	0	0	0	0	0	0	0	0	0	0	0	#ДЕЛ/0!
Глибочицька	0	0	0	0	0	0	0	0	0	0	0	#ДЕЛ/0!
Городоцька	1	0	1	0	0	0	0	0	0	0	0	100,00%
Житомирська	32	4	1	19	5	1	0	2	0	0	0	78,13%
Квітнева	1	0	0	1	0	0	0	0	0	0	0	100,00%
Корнинська	7	0	0	7	0	0	0	0	0	0	0	100,00%
Коростишівська	13	2	0	10	0	1	0	0	0	0	0	76,92%
Курненська	4	0	0	3	0	1	0	0	0	0	0	75,00%
Любарська	6	0	0	1	4	0	0	0	0	1	0	83,33%
Миропільська	5	0	0	5	0	0	0	0	0	0	0	100,00%
Новоборівська	0	0	0	0	0	0	0	0	0	0	0	#ДЕЛ/0!
Новогуйвинська	6	0	0	2	3	0	0	1	0	0	0	83,33%
Оліївська	10	0	0	10	0	0	0	0	0	0	0	100,00%
Попільнянська	4	0	0	4	0	0	0	0	0	0	0	100,00%
Потіївська	1	0	0	1	0	0	0	0	0	0	0	100,00%
Пулинська	4	0	0	4	0	0	0	0	0	0	0	100,00%
Радомишльська	12	6	0	1	0	1	3	1	0	0	0	8,33%
Романівська	10	0	1	6	2	1	0	0	0	0	0	90,00%
Станишівська	0	0	0	0	0	0	0	0	0	0	0	#ДЕЛ/0!
Старосілецька	3	0	0	3	0	0	0	0	0	0	0	100,00%
Тетерівська	5	0	0	0	5	0	0	0	0	0	0	100,00%
Харитонівська	0	0	0	0	0	0	0	0	0	0	0	#ДЕЛ/0!
Хорошівська	7	0	0	3	4	0	0	0	0	0	0	100,00%
Черняхівська	2	0	0	1	0	1	0	0	0	0	0	50,00%

Райони, ТГ	поставлено на п.о.	тимчасово в сім'ю родичів	усиновлено	опіка, піклування	ПС, ДБСТ	держ.заклади	ЦСПРД	ВНЗ, ПТНЗ	лікувальні заклади	повноліття	інше	% в сімейні форми виховання
Чуднівська	5	0	0	5	0	0	0	0	0	0	0	100,00%
Всього:	155	13	3	97	25	8	3	4	0	1	1	80,65%
Коростенський												
Білокорочицька	0	0	0	0	0	0	0	0	0	0	0	#ДЕЛ/0!
Гладковицька	0	0	0	0	0	0	0	0	0	0	0	#ДЕЛ/0!
Горщиківська	1	0	0	0	0	1	0	0	0	0	0	0,00%
Іршанська	4	0	0	4	0	0	0	0	0	0	0	100,00%
Коростенська	27	6	0	15	0	3	3	0	0	0	0	55,56%
Лугинська	4	0	0	4	0	0	0	0	0	0	0	100,00%
Малинська	14	0	0	12	0	0	0	1	0	1	0	85,71%
Народицька	4	1	0	3	0	0	0	0	0	0	0	75,00%
Овруцька	10	0	0	7	3	0	0	0	0	0	0	100,00%
Олевська	2	0	0	2	0	0	0	0	0	0	0	100,00%
Словечанська	1	0	0	1	0	0	0	0	0	0	0	100,00%
Ушомирська	0	0	0	0	0	0	0	0	0	0	0	#ДЕЛ/0!
Чоповицька	4	2	0	2	0	0	0	0	0	0	0	50,00%
Всього:	71	9	0	50	3	4	3	1	0	1	0	74,65%
Новоград-Волинський												
Баранівська	10	0	0	1	6	2	0	0	0	1	0	70,00%
Барашівська	1	0	0	1	0	0	0	0	0	0	0	100,00%
Брониківська	2	0	0	1	0	1	0	0	0	0	0	50,00%
Городницька	5	2	1	1	0	1	0	0	0	0	0	40,00%
Довбиська	4	0	3	1	0	0	0	0	0	0	0	100,00%
Дубрівська	1	0	0	1	0	0	0	0	0	0	0	100,00%
Ємільчинська	5	0	2	3	0	0	0	0	0	0	0	100,00%
Новоград-Волинська	15	5	0	7	2	0	0	1	0	0	0	60,00%
Піщівська	1	0	0	0	1	0	0	0	0	0	0	100,00%
Стриївська	0	0	0	0	0	0	0	0	0	0	0	#ДЕЛ/0!
Чижівська	2	0	0	2	0	0	0	0	0	0	0	100,00%
Ярунська	2	0	1	0	0	1	0	0	0	0	0	50,00%
Всього:	48	7	7	18	9	5	0	1	0	1	0	70,83%
Разом:	327	33	11	203	43	20	6	6	0	4	1	78,59%

Кількісні показники щодо дітей, які перебувають на **місцевому обліку** з усиновлення
служби у справах дітей регіону, станом на 30 вересня 2022 року

Кількість дітей на місцевому обліку								з них, перебувають на місцевому обліку з усиновлення та влаштовані в сімейні форми виховання:									
Всього	з них:		з них:					Всього	мають бр\с на обліку	мають інвалідність	влаштовані під опіку			влаштовані в ПС/ДБСТ			Влаштовані в сім'ї родичів, тимчасове влаштування в сім'ї громадян
	мають бр\с на обліку	мають інвалідність	до 1 року	1-2 р.	3-5 р.	6-10 р.	11-17 р.				всього	мають бр\с на обліку	мають інвалідність	всього	з них мають бр\с на обліку	з них до 5 років без бр\с на обліку	
711	473	76	11	10	54	213	423	604	419	26	21	15	0	569	392	1	19

Кількісні показники щодо дітей, які перебувають на **регіональному обліку** з усиновлення
станом на 30.09.2022 року

кількість дітей на обліку								З них перебувають на обліку з усиновлення та влаштовані в сімейні форми виховання:									
всього	з них:		з них:					всього	мають бр\с	мають інвалідність	влаштовані під опіку			влаштовані в ПС/ДБСТ			Влаштовані в сім'ї родичів, тим. влашт. в сім'ї громад.
	мають бр\с	мають інвалідність	до 1 року	1-2 р.	3-5 р.	6-10 р.	11-17 р.				всього	мають бр\с	мають інвалідність	всього	з них мають бр\с	з них до 5 років без бр\с	
678	444	75	4	7	51	199	417	594	407	26	21	15	0	564	385	1	9

**Кількісні показники щодо сімей, які перебувають на обліку кандидатів в усиновлювачі
(станом на 30 вересня 2022 року)**

Регіон	Загальна кількість сімей на обліку							Бажають усиновити дитину віком:					Кількість кандидатів, знятих з обліку відповідно до п. 29 Порядку				
	всього	з них:						до 1 року	до 3 років	до 5 років	до 10 років	від 10 до 18 років	усиновлення дитини	закінчення строку дії висновку про можливість бути усиновлювачем, якщо такі кандидати не звернулись із заявою про продовження його дії	Подання кандидатами в усиновлювачісьм ової заяви	з'ясування або виникнення обставин, що унеможливають усиновлення	
		подружні пари			одинокі громадяни												
до 40 років	до 50 років	старше 50 років	до 40 років	до 50 років	старше 50 років												
Житомирська область	30	17	6	1	3	3	0	6	11	8	12	1	16	1	5	0	

*кандидати регіону 0624, 0625, 0627 бажають усиновити 2 (3) дитини

Інформація щодо діяльності служб у справах дітей з питань здійснення нагляду за усиновленими дітьми станом на 30 вересня 2022 року

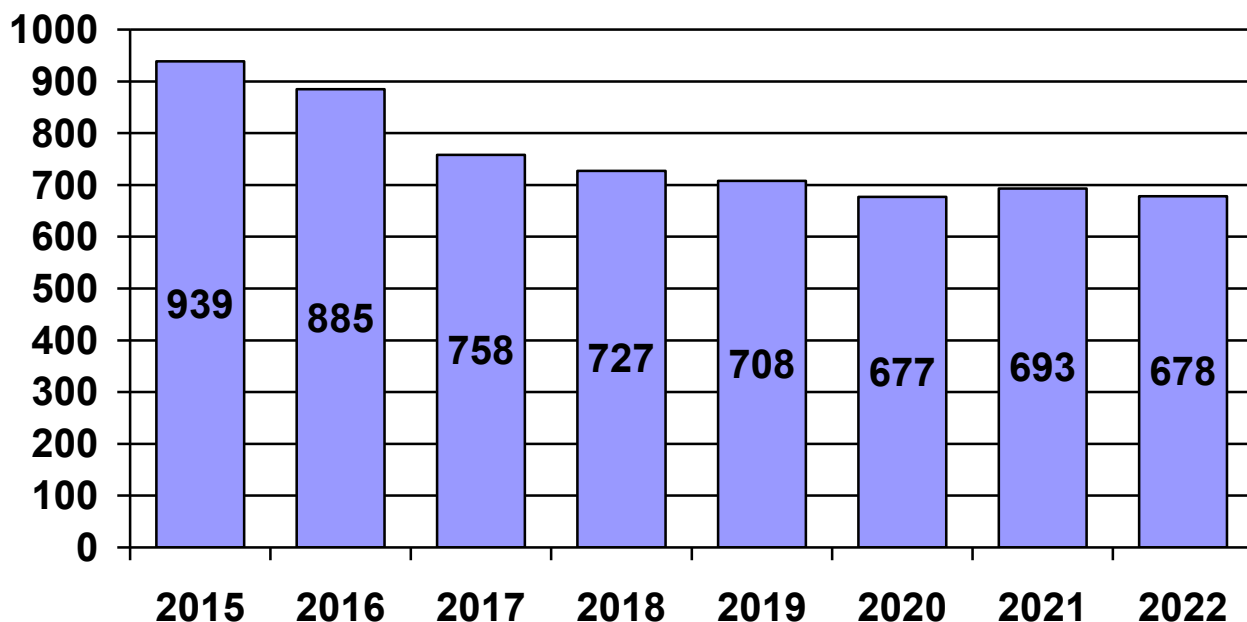
Кількість дітей, які можуть бути усиновлені (на кінець звітнього періоду)		Кількість усиновлених дітей, на обліку у службах у справах дітей (на кінець звітнього періоду)			Протягом звітнього року здійснено нагляд та отримано звіти щодо усиновлених дітей		Виявлено фактів порушення прав дитини в сім'ях усиновлювачів та заходи вжиті щодо їх усунення (протягом)	Допомога при усиновленні			
на регіональному обліку	на місцевому обліку	Всього	з них:		які перебувають на обліку менше трьох років	які перебувають на обліку більше трьох років		отримання	факти припинення	поновлення	нецільове використання коштів
			були усиновлені менше трьох років тому	були усиновлені більше трьох років тому							
678	711	601	116	485	96	91	0	111	0	0	0

**Кількісні показники щодо дітей, які перебувають на місцевому обліку дітей, які можуть бути усиновлені
(станом на 30.09.2022)**

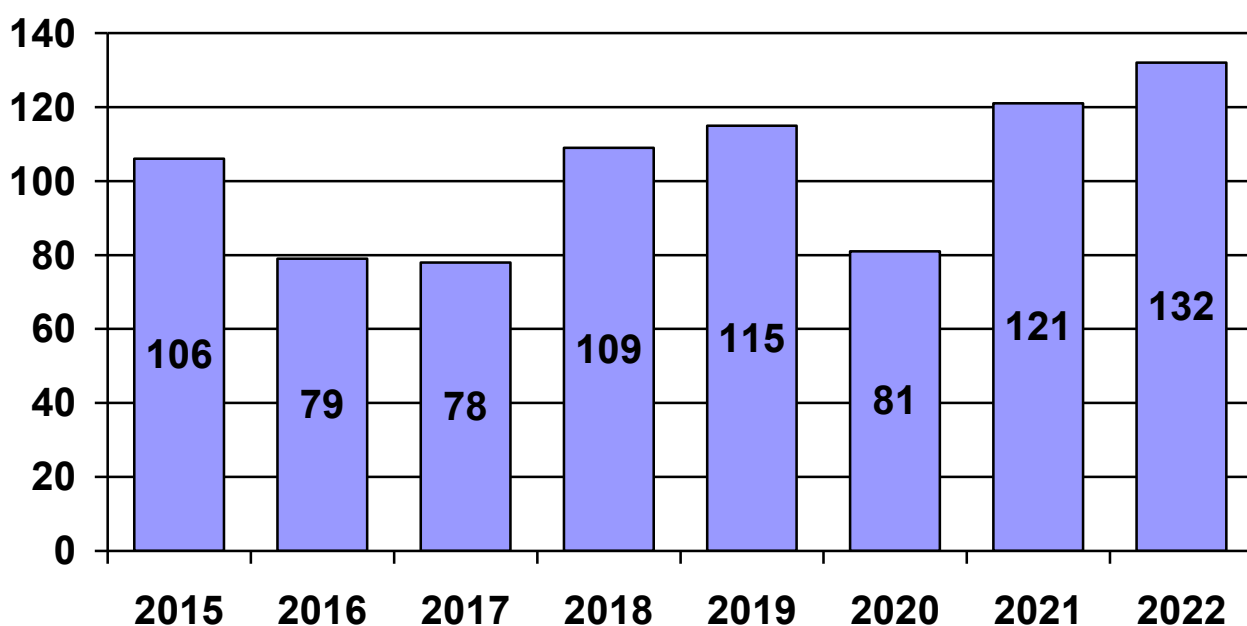
Райони, ТГ	Кількість дітей на обліку	З них за роками народження																		
		2022	2021	2020	2019	2018	2017	2016	2015	2014	2013	2012	2011	2010	2009	2008	2007	2006	2005	2004
<i>Бердичівський</i>	51	0	2	0	2	2	1	2	3	2	1	3	4	4	4	7	5	5	3	1
<i>Житомирський</i>	227	1	0	0	1	2	5	8	10	10	11	21	19	26	11	19	21	25	31	6
<i>Коростенський</i>	38	0	0	0	0	1	1	1	2	2	2	4	2	5	3	4	2	6	2	1
<i>Нов.-Волинський</i>	82	0	1	0	0	0	4	3	3	3	3	5	3	13	13	6	4	11	9	1
Андрушівська	15	0	0	0	0	1	0	1	1	2	1	1	1	0	0	1	2	2	2	0
Баранівська	22	0	0	0	1	2	2	1	1	3	0	2	1	1	2	2	0	2	1	1
Бердичівська	16	1	0	0	0	0	1	0	2	1	1	0	2	3	1	0	2	0	1	1
Житомирська	77	1	0	1	0	1	3	2	3	2	5	4	10	5	3	7	13	4	10	3
Коростенська	42	0	2	2	0	1	1	0	1	1	2	4	4	2	3	2	4	5	7	1
Коростишівська	14	0	1	0	0	0	0	1	1	0	1	1	1	1	2	2	2	1	0	0
Малинська	8	0	1	0	0	0	1	1	0	0	0	0	0	0	0	0	0	2	3	0
Нов.-Волинська	29	0	0	0	1	0	0	2	1	3	4	2	3	4	2	1	3	1	2	0
Овруцька	27	0	0	1	0	0	0	0	2	1	2	3	2	3	2	1	2	4	4	0
Олевська	15	0	0	0	0	0	0	0	0	1	1	1	2	3	0	2	1	1	2	1
Радомишльська	24	1	0	0	1	0	1	2	1	2	2	0	2	1	1	5	1	1	2	1
Чуднівська	24	0	0	0	0	0	0	0	0	1	2	1	2	1	0	4	4	5	4	0
Всього:	711	4	7	4	6	10	20	24	31	34	38	52	58	72	47	63	66	75	83	17

Райони, ТГ	Кількість дітей на обліку	Кількісні показники щодо дітей, які перебувають на <u>регіональному</u> обліку дітей, які можуть бути усиновлені (станом на 30.09.2022)																		
		2022	2021	2020	2019	2018	2017	2016	2015	2014	2013	2012	2011	2010	2009	2008	2007	2006	2005	2004
<i>Бердичівський</i>	50	0	2	0	1	2	1	2	3	2	1	3	4	4	4	7	5	5	3	1
<i>Житомирський</i>	224	0	0	0	1	2	5	7	10	10	11	21	19	25	11	19	21	25	31	6
<i>Коростенський</i>	37	0	0	0	0	1	1	1	2	1	2	4	2	5	3	4	2	6	2	1
<i>Нов.-Волинський</i>	80	0	0	0	0	0	4	3	3	2	3	5	3	13	13	6	4	11	9	1
Андрушівська	15	0	0	0	0	1	0	1	1	2	1	1	1	0	0	1	2	2	2	0
Баранівська	22	0	0	0	1	2	2	1	1	3	0	2	1	1	2	2	0	2	1	1
Бердичівська	10	0	0	0	0	0	0	0	0	0	0	0	2	3	1	0	2	0	1	1
Житомирська	73	0	0	1	0	1	2	2	3	2	4	4	9	5	3	7	13	4	10	3
Коростенська	37	0	1	0	0	1	1	0	1	1	2	3	4	2	3	2	4	4	7	1
Коростишівська	13	0	0	0	0	0	0	1	1	0	1	1	1	1	2	2	2	1	0	0
Малинська	7	0	0	0	0	0	1	1	0	0	0	0	0	0	0	0	0	2	3	0
Нов.-Волинська	29	0	0	0	1	0	0	2	1	3	4	2	3	4	2	1	3	1	2	0
Овруцька	27	0	0	1	0	0	0	0	2	1	2	3	2	3	2	1	2	4	4	0
Олевська	15	0	0	0	0	0	0	0	0	1	1	1	2	3	0	2	1	1	2	1
Радомишльська	15	1	0	0	1	0	1	2	1	0	0	0	1	0	0	4	1	1	1	1
Чуднівська	24	0	0	0	0	0	0	0	0	1	2	1	2	1	0	4	4	5	4	0
Всього:	678	1	3	2	5	10	18	23	29	29	34	51	56	70	46	62	66	74	82	17

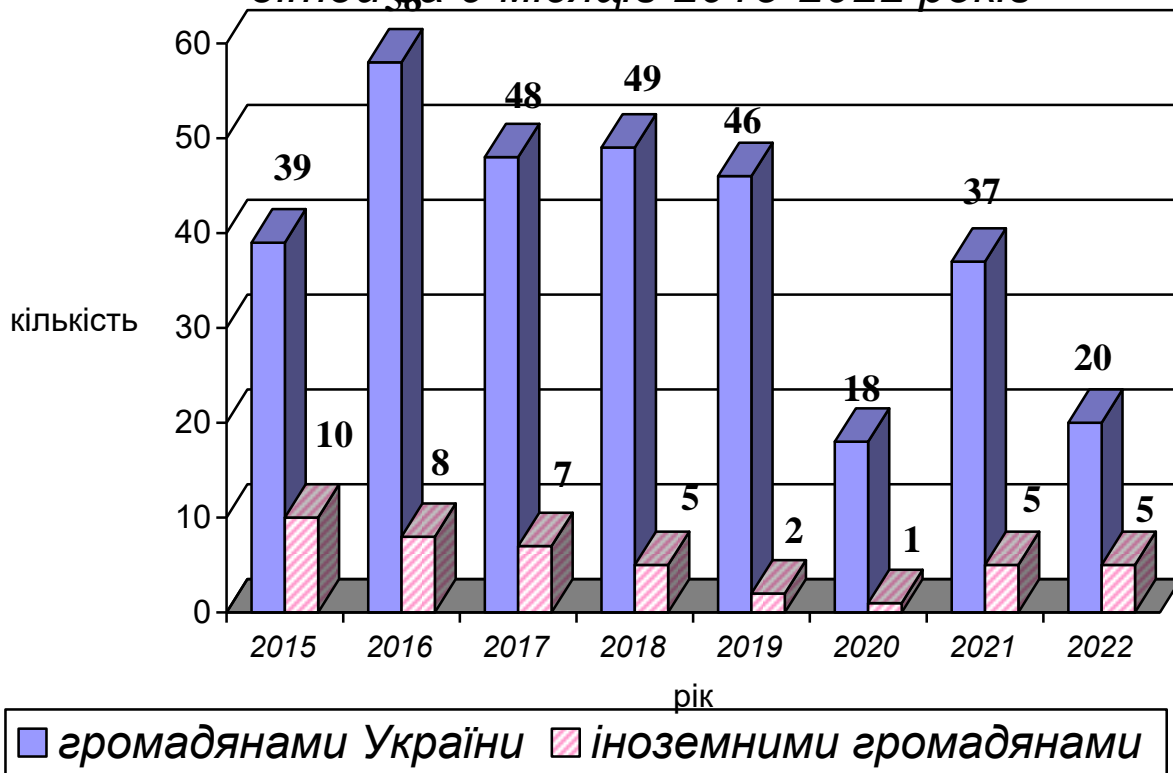
Кількість дітей-сиріт та дітей, позбавлених батьківського піклування, які перебувають на регіональному обліку з усиновлення 2015-2022 р.р. (9 місяців)



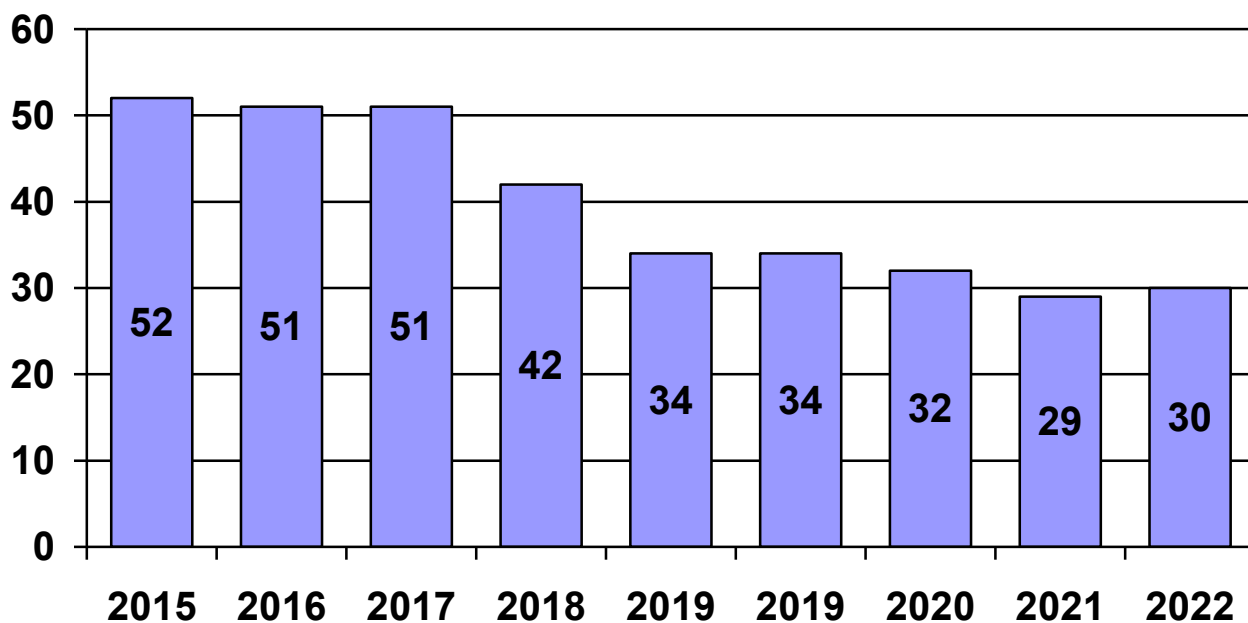
Кількість дітей-сиріт та дітей, позбавлених батьківського піклування, поставлених на облік для можливого усиновлення впродовж 9 місяців 2015-2022 р.р.



Порівняльна статистика усиновлених дітей за 9 місяців 2015-2022 років



Порівняльна статистика кандидатів в усиновлювачі за 9 місяців 2015-2022 р.р.

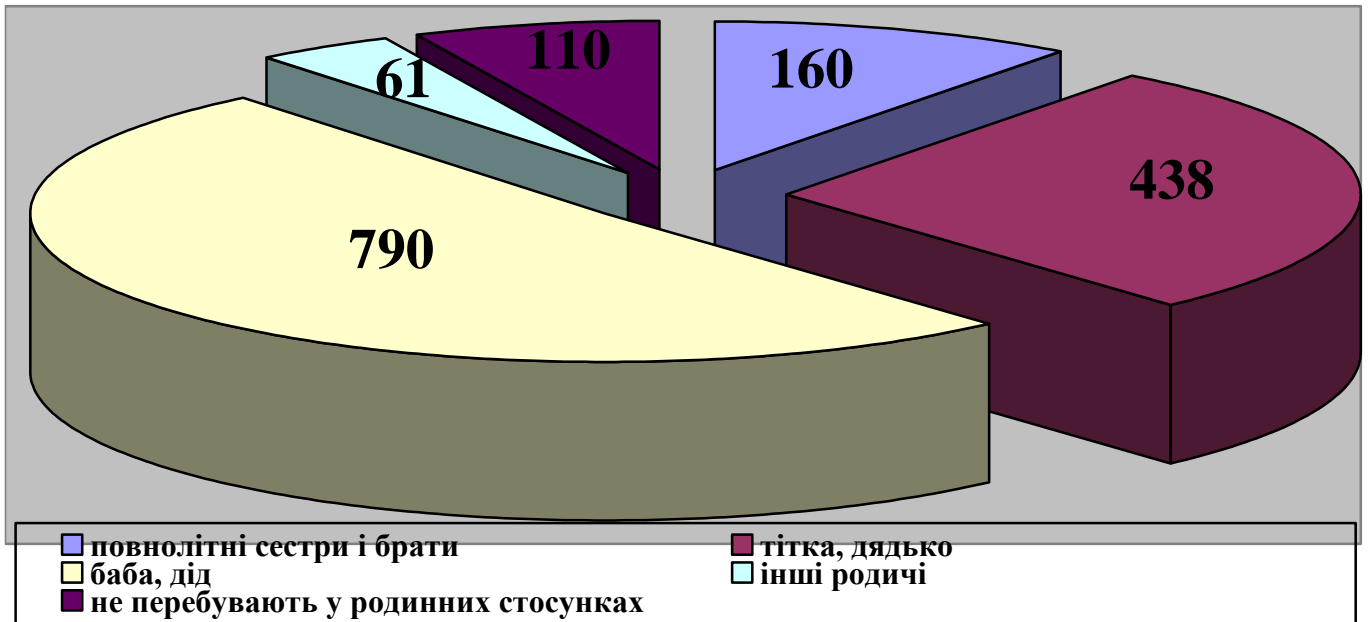


Кількісні показники влаштування дітей-сиріт та дітей, позбавлених батьківського піклування, під опіку, піклування протягом 9 місяців 2022 року

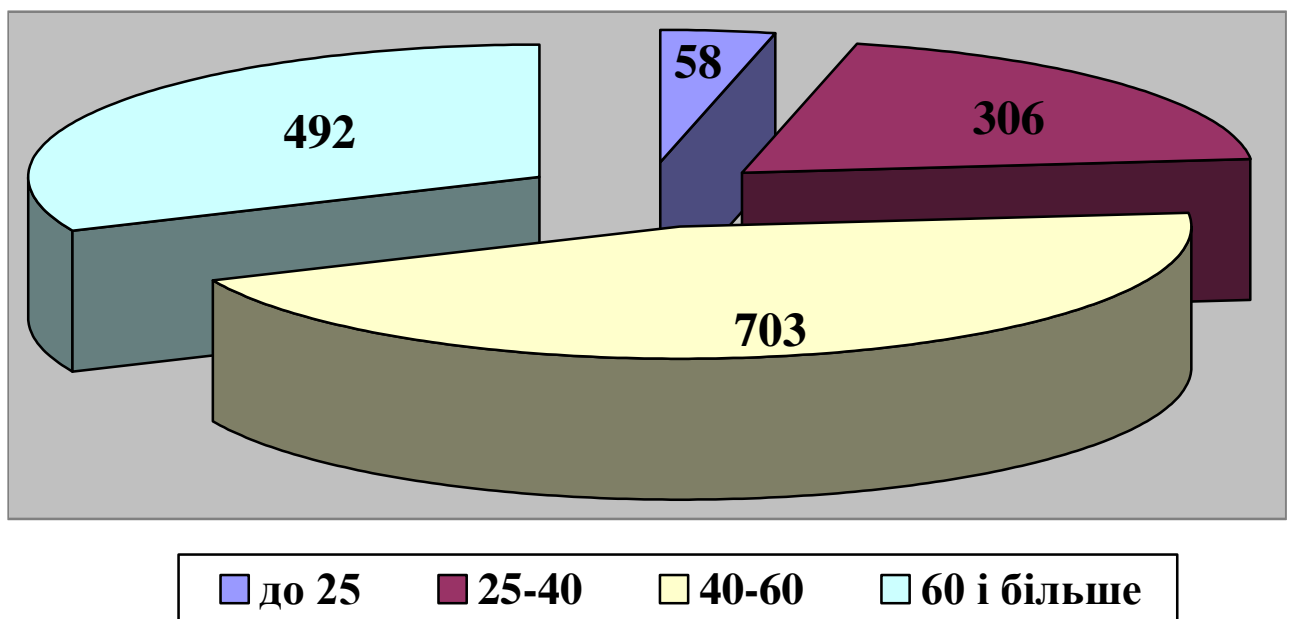
Назва району, ТГ	Загальна кількість дітей-сиріт і дітей, позбавлених батьківського піклування, які перебувають під опікою, піклуванням станом 30.06.22	З них:		З них діти-інваліди:		Встановлено опіку, піклування громадянами протягом звітного періоду	Знято (припинено) опіку, піклування протягом звітного періоду
		Проживають в сім'ях опікунів, піклувальників	Проживають в спеціальних закладах	проживають в сім'ях опікунів, піклувальників	перебувають в спеціальних закладах		
Бердичівський							
Андрушівська	68	67	1	3	0	16	1
Бердичівська	101	99	2	6	2	15	19
Вчорайшенська	12	12	0	0	0	1	1
Гришковецька	14	14	0	0	0	1	1
Краснопільська	12	12	0	1	0	2	2
Райгородоцька	26	26	0	1	0	2	3
Ружинська	32	32	0	1	0	6	6
Семенівська	14	14	0	0	0	1	4
Червоненська	11	11	0	0	0	1	0
Швайківська	13	13	0	0	0	3	1
Всього:	303	300	3	12	2	48	38
Житомирський							
Андрушківська	16	16	0	0	0	0	3
Березівська	20	20	0	3	0	0	3
Брусилівська	55	55	0	0	0	14	11
Високівська	5	5	0	0	0	0	1
Вишевицька	15	15	0	1	0	0	2
Вільшанська	15	15	0	0	0	4	4
Волицька	13	13	0	1	0	2	1
Глибочицька	14	14	0	0	0	0	5
Городоцька	9	9	0	1	0	0	1
Житомирська	258	258	0	11	1	20	26
Квітнева	9	9	0	1	0	1	2
Корнинська	19	19	0	0	0	7	0
Коростишівська	85	84	1	4	0	6	8
Курненська	41	41	0	0	0	5	5
Любарська	39	37	2	0	0	2	8
Миропільська	20	20	0	1	1	6	4
Новоборівська	20	20	0	2	0	0	0
Новогувинська	28	28	0	1	0	6	6
Оліївська	22	22	0	0	0	11	0

Попільнянська	29	27	0	0	0	6	8
Потіївська	13	13	0	0	0	1	0
Пулинська	43	43	0	1	0	4	7
Радомишльська	49	49	0	0	0	1	3
Романівська	46	45	1	4	1	6	4
Станишівська	25	18	0	0	0	0	1
Старосілецька	15	15	0	3	0	3	0
Тетерівська	29	28	0	2	0	2	5
Харитонівська	6	6	0	0	0	0	0
Хорошівська	37	35	2	0	2	3	4
Черняхівська	33	33	0	2	0	1	7
Чуднівська	47	45	2	1	0	6	4
Всього:	1065	1057	8	39	5	117	133
Коростенський							
Білокоровицька	16	16	0	0	0	1	2
Гладковицька	10	10	0	0	0	0	2
Горщиківська	11	11	0	2	0	0	0
Іршанська	10	10	0	1	0	4	0
Коростенська	147	144	3	5	0	16	15
Лугинська	50	50	0	3	0	4	9
Малинська	71	71	0	6	0	16	7
Народицька	35	35	0	1	0	3	4
Овруцька	87	87	0	1	0	11	7
Олевська	69	69	0	2	0	2	6
Словечанська	23	23	0	0	0	1	4
Ушомирська	15	14	1	2	1	0	1
Чоповицька	15	13	2	0	0	2	3
Всього:	559	553	6	23	1	60	60
Новоград-Волинський							
Баранівська	67	66	1	1	0	1	6
Барашівська	15	15	0	1	0	1	5
Брониківська	19	18	1	0	0	1	4
Городницька	11	9	0	1	0	1	0
Довбиська	13	13	0	0	0	1	3
Дубрівська	5	5	0	0	0	1	0
Ємільчинська	51	51	0	0	0	3	7
Новоград-Волинська	86	86	0	4	0	14	12
Піщівська	7	7	0	0	0	0	1
Стриївська	21	21	0	0	0	0	0
Чижівська	14	13	1	3	1	2	4
Ярунська	17	17	0	0	0	0	3
Всього:	324	321	3	10	1	25	45
Разом:	2251	2231	20	84	9	250	276

Соціально-демографічна характеристика сімей опікунів, піклувальників щодо перебування з підопічними дітьми в родинних стосунках



Вікова характеристика опікунів, піклувальників



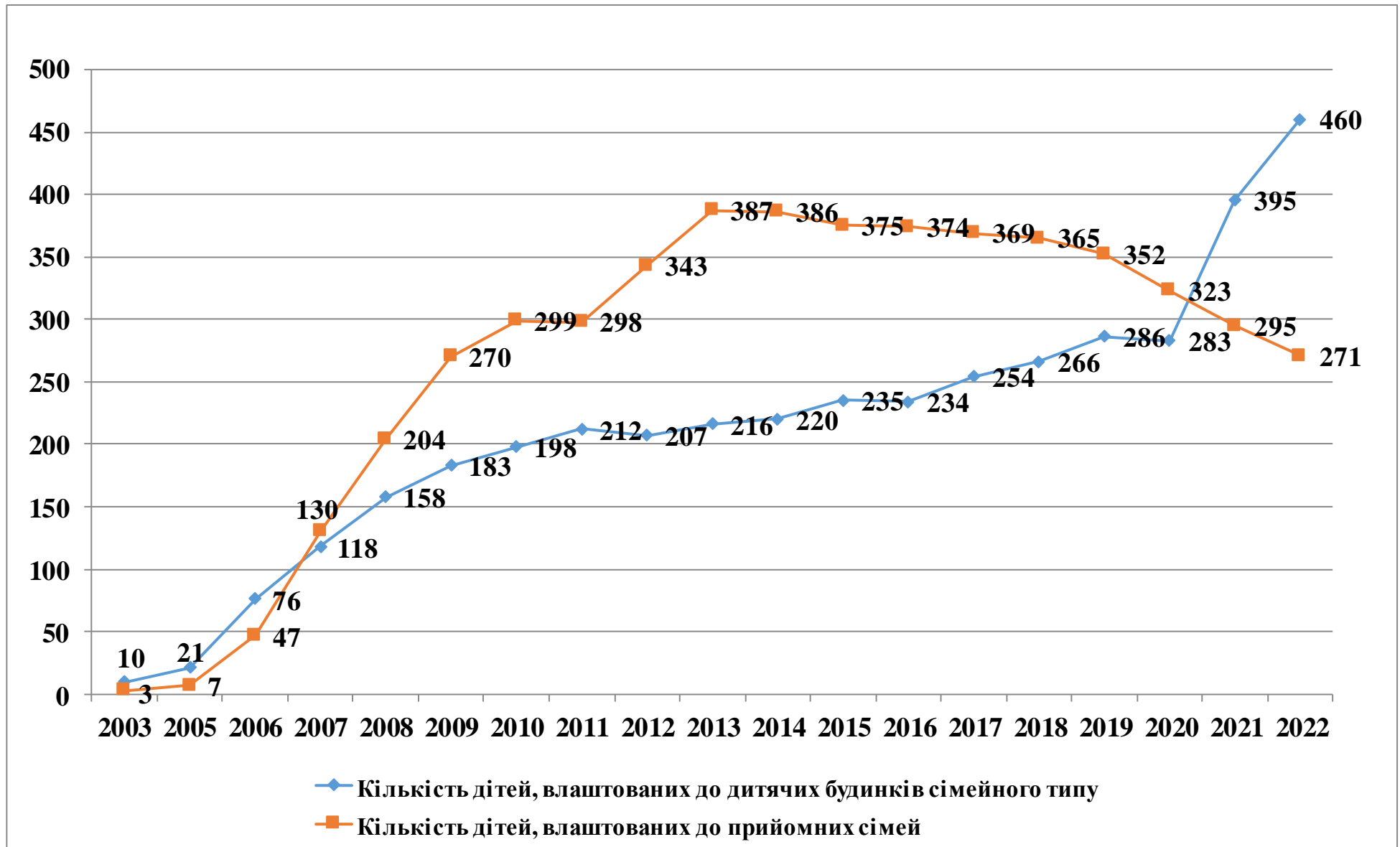
Кількісні показники створення дитячих будинків сімейного типу та прийомних сімей станом на 30.09.2022

Район/ТГ	Функціонує станом на 30.09.2022				Створено впродовж 2022 року				Вибуло впродовж 2022 року			
	ДБСТ	в них дітей	ПС	в них дітей	ДБСТ	в них дітей	ПС	в них дітей	ДБСТ	в них дітей	ПС	в них дітей
Бердичівський												
Андрушівська міська	2	14	1	3	1	2				2	1	4
Вчорайшенська сільська			1	3								
Гришковецька селищна	3	24	4	5	1	6						
Краснопільська сільська			1	2								1
Райгородоцька сільська			2	3								
Ружинська селищна	2	12	10	28				2		1		2
Семенівська сільська			1	1								
Червоненська селищна			2	5								
Швайківська сільська												
Всього:	7	50	22	50	2	8	0	2	0	3	1	7
Житомирський												
Андрушківська сільська												
Березівська сільська	1	9	3	7								1
Брусилівська селищна	4	21	4	11	1	3				3	1	2
Високівська сільська			0	0							1	1
Вишевицька сільська												
Вільшанська сільська			1	1								
Волицька сільська												
Глибочицька сільська			0	0							1	2
Городоцька сільська												
Квітнева сільська			1	1								
Корнинська селищна												
Коростишівська міська			6	6								
Курненська сільська												
Любарська селищна	4	24	3	5						1		
Миропільська селищна												
Новоборівська селищна			1	1								
Новогуйвинська селищна			5	7								
Оліївська сільська	2	16	1	2			1	2				

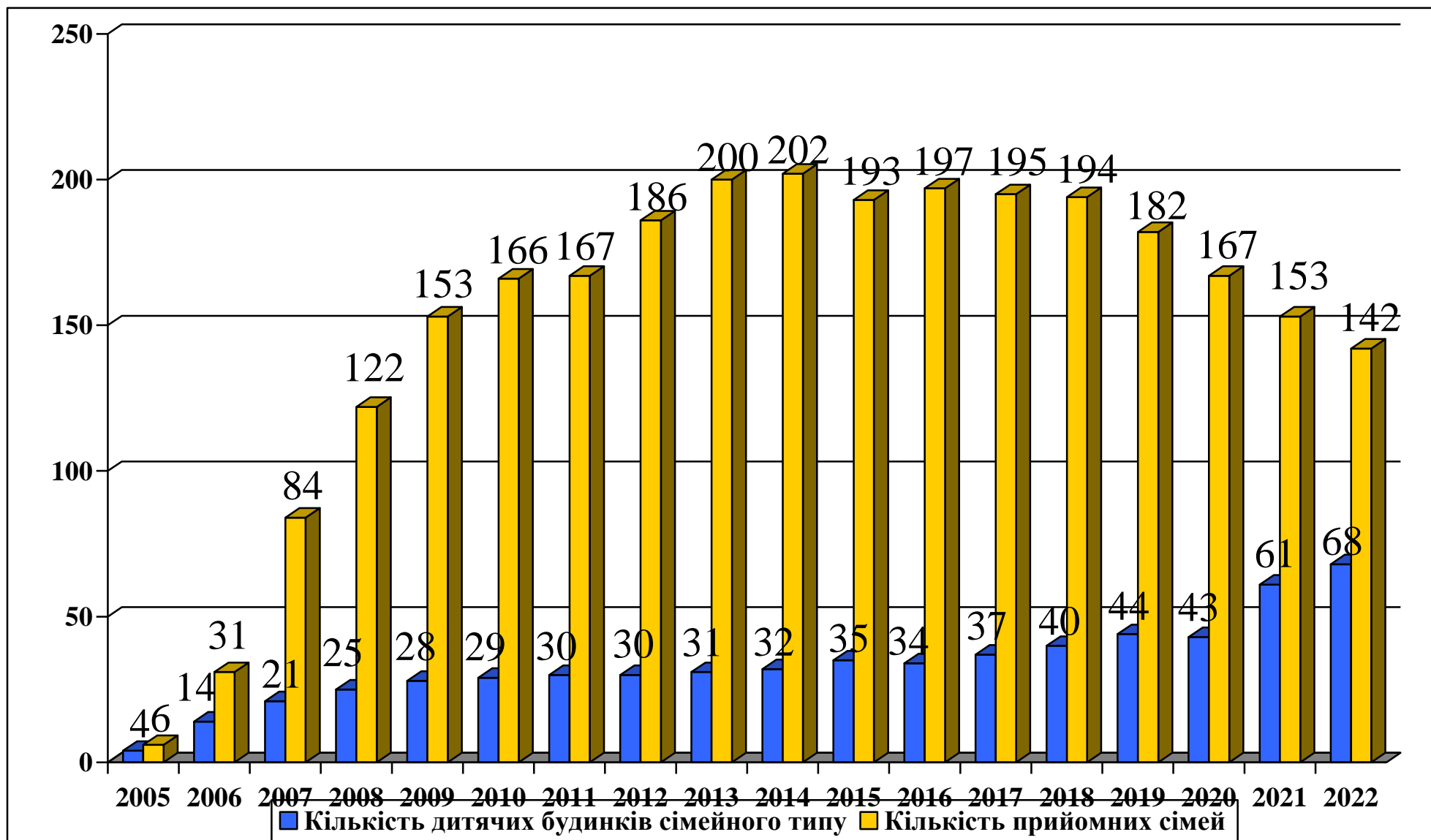
Район/ТГ	Функціонує станом на 30.09.2022				Створено впродовж 2022 року				Вибуло впродовж 2022 року			
	ДБСТ	в них дітей	ПС	в них дітей	ДБСТ	в них дітей	ПС	в них дітей	ДБСТ	в них дітей	ПС	в них дітей
Попільнянська селищна			1	1								
Потіївська сільська												
Пулинська селищна	7	42	11	18		6				1		4
Радомишльська міська	2	10	2	3						1		1
Романівська селищна	1	9	4	13				2				
Станишівська сільська	1	8	1	4		3	1		1	5		
Старосілецька сільська	1	7										
Тетерівська сільська	2	14				5						
Харитонівська сільська												
Хорошівська селищна	3	21	5	9	1	4		1			2	3
Черняхівська селищна	1	5	3	8		2						
Чуднівська міська	0	0	2	5					1	7		
Всього:	29	186	54	102	2	23	2	5	2	18	5	14
Коростенський												
Білокорочицька сільська			1	1								1
Гладковицька сільська												
Горщиківська сільська												
Іршанська селищна			1	1								
Лугинська селищна			3	8								
Народицька селищна												
Овруцька міська	1	9	0	0		3					1	3
Олевська міська	3	13	7	10								2
Словечанська сільська												
Ушомирська сільська	1	9	3	5								
Чоповицька сільська												
Всього:	5	31	15	25	0	3	0	0	0	0	1	6
Новоград-Волинський												
Баранівська міська	1	6	7	10	1	6	1	3				1
Барашівська сільська												
Брониківська сільська	1	7	1	3								
Городницька селищна			1	1								
Довбиська селищна	3	18	6	12		1		3		2		2

<i>Район/ТГ</i>	<i>Функціонує станом на 30.09.2022</i>				<i>Створено впродовж 2022 року</i>				<i>Вибуло впродовж 2022 року</i>			
	<i>ДБСТ</i>	<i>в них дітей</i>	<i>ПС</i>	<i>в них дітей</i>	<i>ДБСТ</i>	<i>в них дітей</i>	<i>ПС</i>	<i>в них дітей</i>	<i>ДБСТ</i>	<i>в них дітей</i>	<i>ПС</i>	<i>в них дітей</i>
Дубрівська сільська												
Ємільчинська селищна	1	5	5	11	1	5		2				
Піщівська сільська			1	4			1					
Стриївська сільська	0	0	2	7			1		2	11		1
Чижівська сільська			1	2								
Ярунська сільська			2	5								
Всього:	6	36	26	55	2	12	3	8	2	13	0	4
Бердичівська міська	1	9	2	2		3					2	3
Житомирська міська	9	62	11	14		7	1	1		4		
Коростенська міська	9	68	5	11						4		2
Малинська міська			2	3							3	5
Новоград-Волинська міська	2	18	5	9		2						1
Разом:	68	460	142	271	6	58	6	16	4	42	12	42

**Відомості щодо кількості дітей, влаштованих до дитячих будинків сімейного типу,
приймних сімей Житомирської області станом на 30.09.2022 року**



Динаміка розвитку дитячих будинків сімейного типу та прийомних сімей у Житомирській області станом на 30.09.2022 року



ССД Брусилівської селищної ради	90	36	76	29	4	4	0	0	0	0	12	7	0	0	0	0	0
ССД Волицької сільської ради	18	0	18	0	0	0	0	0	0	0	0	0	0	0	0	0	0
ССД Високівської сільської ради	33	11	33	11	0	0	0	0	0	0	0	0	0	0	0	0	0
ССД Вишевицької сільської ради	13	7	13	7	0	0	0	0	0	0	0	0	0	0	0	0	0
ССД Вільшанської сільської ради	20	8	20	8	0	0	0	0	0	0	0	0	0	0	0	0	0
ССД Глибочицької сільської ради	16	7	15	6	0	0	0	0	1	1	0	0	0	0	0	0	0
ССД Городоцької селищної ради	2	2	2	2	0	0	0	0	0	0	0	0	0	0	0	0	0
ССД Житомирської міської ради	178	89	58	21	20	17	0	0	13	9	87	42	0	0	0	0	0
ССД Квітневої сільської ради	16	5	16	5	0	0	0	0	0	0	0	0	0	0	0	0	0
ССД Корнинської селищної ради	16	5	16	5	0	0	0	0	0	0	0	0	0	0	0	0	0
ССД Коростишівської міської ради	78	37	51	20	0	0	0	0	0	0	28	17	2	2	0	0	0
ССД Курненської сільської ради	31	14	22	11	6	3	0	0	0	0	3	2	0	0	0	0	0
ССД Любарської селищної ради	120	49	118	47	2	2	0	0	0	0	0	0	0	0	0	0	0
ССД Миропільської селищної ради	17	5	17	5	0	0	0	0	0	0	0	0	0	0	0	0	0
ССД Новоборівської селищної ради	21	10	21	10	0	0	0	0	0	0	0	0	0	0	0	0	0
ССД Новогуївської селищної ради	45	23	44	23	1	1	0	0	0	0	0	0	0	0	0	0	0
ССД Оліївської сільської ради	39	13	39	13	1	1	0	0	0	0	0	0	0	0	0	0	0
ССД Потіївської сільської ради	28	12	25	10	3	2	0	0	0	0	0	0	0	0	0	0	0
ССД Попільнянської селищної ради	14	8	14	8	0	0	0	0	0	0	0	0	0	0	0	0	0
ССД Пулинської селищної ради	48	19	46	18	0	0	0	0	0	0	2	1	0	0	0	0	0
ССД Радомишльської міської ради	34	18	30	15	4	3	0	0	0	0	0	0	0	0	0	0	0
ССД Романівської селищної ради	72	25	70	24	2	2	0	0	0	0	2	1	0	0	0	0	0
ССД Станишівської сільської ради*	23	10	23	10	0	0	0	0	0	0	0	0	0	0	0	0	0
ССД Старосілецької сільської ради	34	13	31	12	2	1	0	0	0	0	1	1	0	0	0	0	0
ССД Тетерівської сільської ради	20	9	20	9	0	0	0	0	0	0	0	0	0	0	0	0	0
ССД Харитонівської сільської ради	0	0	0	0	0	0	0	0	0	0	0	0	0	0	0	0	0
ССД Хорошівської селищної ради	63	28	60	25	3	3	0	0	0	0	0	0	0	0	0	0	0
ССД Черняхівської селищної ради	72	27	72	27	0	0	0	0	0	0	0	0	0	0	0	0	0
ССД Чуднівської міської ради	76	34	70	28	4	4	0	0	2	2	0	0	0	0	0	0	0

Коростенський район																	
ССД Білорівської сільської ради	11	5	11	5	0	0	0	0	0	0	0	0	0	0	0	0	0
ССД Гладковицької сільської ради	20	10	13	7	6	2	0	0	1	1	0	0	0	0	0	0	0
ССД Горщиківської сільської ради	8	5	5	3	1	1	0	0	0	0	2	1	0	0	0	0	0
ССД Іршанської селищної ради	15	8	13	6	2	2	0	0	0	0	0	0	0	0	0	0	0
ССД Коростенської міської ради	178	91	147	74	8	4	0	0	0	0	24	14	0	0	0	0	0
ССД Лугинської селищної ради	93	34	93	34	0	0	0	0	0	0	0	0	0	0	0	0	0
ССД Малинської міської ради	103	49	92	39	9	8	0	0	0	0	1	1	1	1	0	0	0
ССД Народицької селищної ради	45	20	45	20	0	0	0	0	0	0	0	0	0	0	0	0	0
ССД Овруцької міської ради	139	59	133	54	6	5	0	0	0	0	0	0	0	0	0	0	0
ССД Олевської міської ради	150	65	149	64	1	1	0	0	1	1	0	0	0	0	0	0	0
ССД Словечанської сільської ради	53	20	52	19	0	0	0	0	1	1	0	0	0	0	0	0	0
ССД Ушомирської сільської ради	29	14	23	12	2	2	0	0	0	0	3	1	1	1	0	0	0
ССД Чоповицької селищної ради	11	0	11	0	0	0	0	0	0	0	0	0	0	0	0	0	0
Новоград-Волинський район																	
ССД Баранівської міської ради	102	37	102	37	0	0	0	0	0	0	0	0	0	0	0	0	0
ССД Барашівської сільської ради	20	11	17	8	2	2	0	0	0	0	1	1	0	0	0	0	0
ССД Брониківської сільської ради	56	18	56	18	0	0	0	0	0	0	0	0	0	0	0	0	0
ССД Городницької селищної ради	27	13	27	13	0	0	0	0	0	0	0	0	0	0	0	0	0
ССД Довбиської селищної ради	22	11	21	10	0	0	0	0	1	1	0	0	0	0	0	0	0
ССД Дубрівської сільської ради	4	1	4	1	0	0	0	0	0	0	0	0	0	0	0	0	0
ССД Ємільчинської селищної ради	54	24	53	23	3	3	0	0	0	0	0	0	0	0	0	0	0
ССД Новоград-Волинської міської ради	107	63	87	46	7	6	0	0	1	1	12	10	0	0	0	0	0
ССД Піщівської сільської ради	16	6	16	6	0	0	0	0	0	0	0	0	0	0	0	0	0
ССД Стривської сільської ради	23	11	22	10	0	0	0	0	0	0	0	0	0	0	0	0	1
ССД Чижівської сільської ради	41	14	41	14	1	1	0	0	0	0	0	0	0	0	0	0	0
ССД Ярунської сільської ради	35	15	35	15	0	0	0	0	0	0	0	0	0	0	0	0	0
всього	2944	1286	2606	1075	124	96	0	0	22	18	200	114	4	4	0	0	1

Інформація про здійснення заходів щодо попередження насильства в сім'ї стосовно дітей у Житомирській області станом на 30.09.2022 року

1	Кількість звернень щодо насильства в сім'ї, які надійшли протягом звітного періоду			5	з них		8	9	10	11	з них					17	18	19	20	21	22	23	
	2	3	4		Кількість осіб, направлених на корекційні програми	з них					жінок	чоловіків	Кількість осіб, які пройшли корекційні програми	Кількість винесених офіційних попереджень	Кількість винесених захисних листів								Кількість осіб, які перебувають на обліку з приводу вчинення насильства в сім'ї
																					124	<p>Складено адміністративні протоколи:</p> <ul style="list-style-type: none"> - за ст.173-2 КУпАП — відносно 10 осіб; - ст.184 КУпАП – відносно 17 батьків; <p>Відносно 14 осіб порушено кримінальну справу: за ч. 1 ст. 125 ККУ – 6 осіб;</p> <ul style="list-style-type: none"> за ч. 2 ст. 156 ККУ – 2 особи; за ч. 3 ст. 152 ККУ – 1 особа; за ч. 4 ст. 152 ККУ – 4 особи; за ч. 1 ст. 153 ККУ – 1 особа. <p>Проведено профілактично-роз'яснювальну роботу з 71 особою;</p> <p>Відносно 22 осіб направлено листи до поліції про притягнення їх до адміністративної відповідальності;</p> <ul style="list-style-type: none"> - 13 дітей (м. Чуднів, м. Коростень, м. Житомир, Гладковицька громада), поміщено до лікувальних закладів на обстеження/лікування. - 3 дітей (м. Коростень) в родину матері; - 1 дитину ПБП влаштовано під опіку; - 1 дитину ПБП влаштовано в ДБСТ. - 3 дітей (м. Коростень, Ємільчинська громада) влаштовано до КМЦСПДС «Віри, Надії, Любові». - 1 дитина (Радомишльська громада) – поміщено в ОЦСПРД «Сонячний дім» 	

Жорстоке поводження з дітьми протягом 9 місяців 2022 року в Житомирській області

Діти, які постраждали від:	3 них																																
	Кількість дітей, яка перебуває на обліку ССД з причини жорстокого поводження станом на 30.09.2022																																
	Кількість сімей, які перебувають на обліку ЦСССДМ з причини жорстокого поводження з дитиною станом на 30.09.2022																																
	В них дітей, які постраждали від жорстокого поводження																																
Кількість сімей, в яких діти постраждали від жорстокого поводження протягом звітного періоду																																	
Кількість дітей, які постраждали від жорстокого поводження протягом звітного періоду																																	
Дітей з біологічних сімей																																	
Дітей, залишених без батьківського піклування																																	
Всього													Дітей-сиріт та дітей, позбавлених батьківського піклування																				
Проживають в ПС, ДБСТ																																	
Перебувають під опікою, піклуванням																																	
Перебувають в інтернатних закладах																																	
Тимчасово влаштовані в сім'ї родичів, знайомих																																	
Поміщено до закладів соціального захисту дітей																																	
Поміщено до закладів охорони здоров'я																																	
Надано інші види допомоги *																																	
Кількість дітей, у відношенні до батьків яких подано позовів про відібрання дитини без позбавлення їх батьківських прав																																	
Кількість дітей, у відношенні до батьків яких подано позовів про позбавлення батьківських прав																																	
Кількість дітей, у відношенні до батьків яких прийнято судові рішення про відібрання дитини без позбавлення їх батьківських прав																																	
Кількість дітей, у відношенні до батьків яких прийнято судових рішень про позбавлення батьківських прав																																	
Кількість дітей, які вибули із сімей опікунів / піклувальників																																	
Кількість дітей, які вибули з ПС, ДБСТ																																	
Притягнуто до адміністративної відповідальності, осіб																																	
Притягнуто до кримінальної відповідальності, осіб																																	
Притягнуто до дисциплінарної відповідальності, осіб																																	
Кількість сімей, які перебували під соціальним супроводом з пильову жорстокого поводження з дітьми																																	
В них кількість дітей, які постраждали від жорстокого поводження																																	
Кількість сімей, з якими здійснювалась робота за картою отримувача послуг з причини жорстокого поводження з дітьми																																	
В них кількість дітей, які постраждали від жорстокого поводження																																	
Кількість сімей, яких знято з соціального супроводу протягом звітного періоду																																	
В них кількість дітей, які постраждали від жорстокого поводження																																	
Кількість сімей, яких знято з соціального супроводу з позитивним результатом																																	
В них кількість дітей, які постраждали від жорстокого поводження																																	
Фізичного насильства	59	38	45	24	31	31	0	0	0	0	0	0	1	1	19	2	3	0	1	4	0	16	5	0	30	36	24	30	10	10	10	9	
Сексуального насильства	22	12	12	13	13	11	0	2	2	0	0	0	2	1	10	0	3	0	1	0	2	2	2	0	7	7	3	3	1	2	0	0	
Психологічного насильства	43	22	32	18	22	21	0	1	0	1	0	0	0	1	21	0	0	0	0	1	0	9	0	0	12	24	15	18	4	8	3	8	
Економічного насильства	0	0	0	1	1	1	0	0	0	0	0	0	1	0	0	0	0	0	0	0	0	1	0	0	0	0	1	1	0	0	0	0	
Залучення до проституції																																	
Залучення до порнографії																																	
Торгівлі дітьми	0	0	0	0	0	0	0	0	0	0	0	0	0	0	0	0	0	0	0	0	0	0	0	0	0	0	0	0	0	0	0	0	
Стали свідками злочину																																	
Всього:	124	72	89	56	67	64	0	3	2	1	0	0	4	13	50	2	6	0	2	5	2	28	7	0	49	67	43	52	15	20	13	17	

Інформація щодо дітей, які загинули протягом 9 місяців 2022 року в Житомирській області

Діти, які загинули від:	Всього загинуло дітей														вік дитини (роки):																				
	Дітей з біологічних сімей							3 них перебували:							3 них:						3 них:														
	вдома	в притулках/ЦСПР	в інтернатному закладі, в якому перебували за заявою батьків	інше*	Дітей, залишених без батьківського піклування	в ПС, ДБСТ	під опікою/піклуванням	в притулках/ЦСПР	в інтернатних закладах	були тимчасово влаштовані в сім'ї поліців-знайомих	інше*	0-2	3.-5	6.-10	11.-14	15-17	Загальна кількість осіб, яких у результаті загибелі дитини, притягнуто до кримінальної відповідальності	біологічних батьків	опікунів/піклувальників	батьків-вихователів	співробітників закладів соціального захисту дітей	співробітників інтернатних закладів закладів	інших посадових осіб	інше*	Загальна кількість осіб, яких у результаті загибелі дитини, притягнуто до адміністративної відповідальності	біологічних батьків	опікунів/піклувальників	батьків-вихователів	співробітників закладів соціального захисту дітей	співробітників інтернатних закладів закладів	посадових осіб	інше*	Загальна кількість осіб, яких у результаті загибелі дитини, притягнуто до дисциплінарної відповідальності		
1	2	3	4	5	6	7	8	9	10	11	12	13	14	15	16	17	18	19	20	21	22	23	25	26	27	28	29	30	31	32	33	34	35	36	37
Суїциду	5	5	2	0	0	3	0	0	0	0	0	0	0	0	0	0	0	5	0	0	0	0	0	0	0	0	0	0	0	0	0	0	0	0	0
Вбивства	4	4	3	0	0	1	0	0	0	0	0	0	0	3	0	0	0	1	0	0	0	0	0	0	0	0	0	0	0	0	0	0	0	0	0
Тяжких тілесних ушкоджень	0	0	0	0	0	0	0	0	0	0	0	0	0	0	0	0	0	0	0	0	0	0	0	0	0	0	0	0	0	0	0	0	0	0	0
Нещасних випадків	11	10	5	0	0	5	1	1	0	0	0	0	0	3	1	1	2	4	1	0	0	0	0	0	0	1	1	0	0	0	0	0	1	0	0
Всього:	20	19	10	0	0	9	1	1	0	0	0	0	0	6	1	1	2	10	1	0	0	0	0	0	0	1	1	0	0	0	0	0	1	0	0

ЗВІТ за результатами проведення профілактичних заходів (рейдів) «Діти вулиці», «Вокзал» за 9 місяців 2022 року

1	2	3	4	Вилучено дітей				9	10	Із загальної кількості дітей										Під час проведення рейдів			31	32	33	34							
				5	6	7	8			За місцем проживання			За віком			За родом занять				25	26	27											
Житомирська	723	1381	2	18	0	2	1	23	1358	32	1381	0	0	0	0	352	752	277	1026				2	1	11	0	9	2	3	1998	1278	186	7
Регіон	Проведено рейдів	Виявлено всього дітей	3 вулиці	3 сім'ї	3 комп'ютерних клубів	3 розважальних закладів	Знайдені, підкинуті	Всього вилучено дітей	Попереджено дітей	Виявлено повторно	область	Інші області України	СНД	Зарубіжжя (без СНД)	Місце проживання дитини невідоме	До 6 років	Від 6 до 14 років	Від 14 до 18 років	Учнів шкіл, профтехучилищ	Не навчаються, не працюють	Працюючих	Вживали спиртні напої	Вживали наркотичні та токсичні речовини	Виявлено порушень правил торгівлі спиртними напоями та тютюновими виробами	Попереджено посадових осіб	Ініційовано притягнення до відповідальності посадових осіб	Обстежено сімей	Попереджено багьків	Ініційовано притягнення до відповідальності багьків	В сім'ю	До навчальних закладів	В пригулок. центр	Заклади охорони здоров'я

Інформація щодо руху дітей в Обласному центрі соціально-психологічної реабілітації дітей "Сонячний дім" Житомирської обласної ради протягом 9 місяців 2022 року

ССД РДА, ТГ	Кількість дітей станом на 31.12.2021	Влаштовано до Центру за 9 місяців 2022	Вибуло з Центру 9 місяців 2022	З них:			кількість дітей станом на 30.09.2022
				в сімейні форми виховання	в рідну сім'ю	інше	
Бердичівська міська	8	0	8	3	0	5	0
Райгородоцька сільська	4	0	4	0	0	4	0
Ружинська селищна	3	0	3	1	2	0	0
Брусилівська селищна	1	3	1	0	0	1	3
Житомирська міська	1	3	2	0	1	1	2
Любарська селищна	2	0	2	2	0	0	0
Новогуївинська селищна	3	0	3	3	0	0	0
Попільнянська селищна	1	0	1	0	0	1	0
Радомишльська міська	4	4	4	0	0	4	4
Романівська селищна	2	0	2	1	0	1	0
Тетерівська сільська	3	6	5	1	0	4	4
Черняхівська селищна	2	4	2	0	0	2	4
Овруцька міська	2	0	2	2	0	0	0
Олевська міська	1	0	1	0	0	1	0
Ємільчинська селищна	2	2	2	0	0	2	2
Новоград-Волинська міська	2	10	8	2	0	6	4
Ярунська сільська	2	0	2	0	0	2	0
Всього	43	32	52	15	3	34	23