

**Житомирська обласна державна адміністрація**

**СЛУЖБА У СПРАВАХ ДІТЕЙ**

***«Підсумки роботи служб у  
справах дітей  
за I півріччя 2023 року»***



Аналітично-статистичний збірник

липень, 2023 рік

## Вступ

### **1. Розвиток сімейних форм виховання та усиновлення дітей.**

На первинному обліку служб у справах дітей райдержадміністрацій, міських, селищних, сільських рад перебуває 2963 дитини-сироти та дитини, позбавленої батьківського піклування, з них 95,04 % охоплено сімейним вихованням (на 31.12.2022 – 95,13 %).

Найкращий показник влаштування дітей в сімейні форми виховання у Бердичівському районі (96,89 %): Вчорайшенській, Краснопільській, Ружинській, Семенівській, Швайківській (по 100 %), Райгородоцькій (96,67 %), Андрушівській (96,47 %) ТГ;

Житомирському районі (95,68 %): Андрушківській, Березівській, Високівській, Глибочицькій, Квітневій, Корнинській, Коростишівській, Миропольській, Романівській, Харитонівській, Хорошівській (по 100 %), Чуднівській (98,41 %), Любарській (98,08 %), Тетерівській (97,92 %), Пулинській (97,10 %), Попільнянській (96,55 %), Курненській (96,30 %) ТГ;

Коростенському районі: Гладковицькій, Народицькій, Чоповицькій (по 100 %), Лугинській (96,43 %), Малинській (96,25 %) ТГ;

Звягельському районі: Довбиській, Дубрівській, Піщівській (по 100%) ТГ.

У той же час нижче загальнообласного показник влаштування дітей в сімейні форми виховання у

Звягельському районі (92,95 %): Чижівській (83,33 %), Брониківській (85,29 %), Ярунській (89,50 %) ТГ;

Коростенському районі (94,11 %): Іршанській (86,67 %), Білокоровицькій (90,00 %) ТГ;

Житомирському районі: Оліївській (84,85 %), Радомишльській (88,06 %), Городоцькій, Потіївській (по 88,89 %), Черняхівській (89,80 %) ТГ;

Бердичівському районі: Червоненській (92,86 %) ТГ.

Збільшено темпи влаштування дітей-сиріт та дітей, позбавлених батьківського піклування, в сімейні форми виховання у

Житомирському районі (+ 0,77): Високівській (+ 22,22), Харитонівській (+ 12,50), Волицькій (+ 12,31), Березівській (+ 8,82), Корнинській (+ 5,26) ТГ;

Бердичівському районі (+ 0,21): Андрушівській (+ 2,28) ТГ;

Звягельському районі: Звягельській (+ 2,70), Чижівській (+ 2,08) ТГ;

Коростенському районі: Словечанській (+ 12,00), Гладковицькій (+ 9,09), Чоповицькій (+ 5,88) ТГ.

У той же час зменшено відсоток влаштованих в сім'ї громадян дітей у

Коростенському районі (- 1,76): Іршанській (- 13,33), Олевській (- 5,22), Ушомирській (- 4,17), Овруцькій (- 3,89), Коростенській (- 3,54) ТГ;

Звягельському районі (- 0,48): Барашівській (- 4,35), Брониківській (-3,28), Ярунській (- 2,82), Стріївській (- 2,48) ТГ;

Бердичівському районі: Бердичівській (- 0,87), Червоненській (- 0,47) ТГ;  
Житомирському районі: Оліївській (- 8,25), Новогуївській (- 4,25),  
Потіївській (- 3,97) ТГ.

Упродовж I півріччя 2023 року 199 дітей набули статусу дитини-сироти або дитини, позбавленої батьківського піклування, з них лише 75,88 % влаштовано в сімейні форми виховання: 10 – усиновлено, 120 – під опіку, піклування, 21 – в дитячі будинки сімейного типу, прийомні сім'ї. Найбільше дітей набули правового статусу у Житомирській (21, в сімейні форми влаштовано 71,43 %), Баранівській (15; 86,67 %), Бердичівській (15; 73,33 %), Овруцькій (15; 66,67 %) ТГ.

З первинного обліку знято 256 дітей: 14 – у зв'язку з поверненням на виховання до батьків, 42 – усиновлено, 198 – досягли повноліття, 1 дитина набула повної цивільної дієздатності, 1 - померла.

Збільшилась кількість дітей влаштованих до інтернатних закладів. Станом на 30.06.2023 у закладах перебуває 83 дитини-сироти та дитини, позбавленої батьківського піклування (на 31.12.2022 - 75), з них: 34 – в закладах системи МОЗ, 42 – системи МОН, 7 – системи Мінсоцполітики.

Упродовж I півріччя 2023 року до державних закладів було влаштовано 5 дітей, ще 15 – набули статусу, перебуваючи в інтернатному закладі. В той же час до сімейних форм виховання вибуло 15 дітей.

На регіональному обліку дітей, які можуть бути усиновлені перебуває 668 дітей-сиріт та дітей, позбавлених батьківського піклування, з них 439 мають братів/сестер, 88 – діти з інвалідністю. Із загальної кількості дітей, що можуть бути усиновлені: 22 – виховуються в сім'ях опікунів, піклувальників, 541 - в прийомних сім'ях та дитячих будинках сімейного типу.

Упродовж I півріччя 2023 року громадянами України усиновлено 40 дітей, а також 56 дітей усиновлено одним із подружжя (внутрісімейне усиновлення). Усиновлено 15 дітей старше 5 років.

Пріоритетним завданням залишилось мотивування громадян України до усиновлення родинних груп (дотримання принципу родинного походження), оскільки більше половини дітей, які перебувають на обліку з усиновлення, мають братів і сестер. Упродовж I півріччя 2023 року громадянами України усиновлено 9 родинних груп (5 – 2 дитини, 4 – 3 дитини).

Збільшується кількість сімей громадян України, які бажають усиновити дитину. До банку кандидатів в усиновлювачів внесено 46 подружніх пар (станом на 31.12.2022 - 29). У той же час, однією з основних проблем є те, що кандидати надають перевагу маленьким дітям. Більшість бажають усиновити дитину до 5 років. На обліку таких дітей 40, що складає 6 % від загальної кількості дітей, які можуть бути усиновлені. Переважна більшість дітей віком від 6 до 10 років – 186 та від 11 до 17 років – 446.

На території області проживає 592 усиновлених дитини у 502 сім'ях усиновлювачів, з них 107 дітей усиновлені менше трьох років. Протягом I півріччя 2023 року службами у справах дітей райдержадміністрацій, міських

рад здійснено нагляд та оформлено звіти щодо 103 усиновлених дітей. Сім'ї отримують допомогу при усиновленні на 101 дитину. Вчасно аналізуються проблемні ситуації та надаються рекомендації.

Під опікою, піклуванням перебуває 2228 дітей-сиріт та дітей, позбавлених батьківського піклування. Упродовж I півріччя 2023 року в сім'ї опікунів, піклувальників влаштовано 167 дітей. Припинено опіку/піклування щодо 197 дітей: 6 – у зв'язку із поверненням на виховання біологічним батькам, 153 – досягли повноліття, 1 – усиновлено, 18 – за заявою опікуна, 1 – смерть дитини, 8 – смерть опікунів, 5 – хвороба опікунів, 4 – невиконання опікунами своїх обов'язків, 1 – з інших причин.

На території області проживає 1536 опікунів, піклувальників, з них 50,5 % - це бабусі, дідусі, 31,6 % опікунів мають вік понад 60 років. Службами у справах дітей області постійно здійснюється контроль щодо виконання ними своїх обов'язків. Дані питання розглядаються на засіданнях комісій з питань захисту прав дитини. В результаті здійснення контролю, стосовно 2 дітей припинено опіку через невиконання опікунами своїх обов'язків (Андрушівська, Романівська, Тетерівська ТГ).

На території області перебуває 51 дитини-сироти, дитини, позбавленої батьківського піклування, які виховуються в сім'ях опікунів, піклувальників та прибули (евакуйовані) з інших областей, з них 44 – перемістилися після початку активних бойових дій на території України 24.02.2022.

В той же час за межами країни перебуває 175 підопічних дітей.

Пріоритетом залишається розвиток мережі прийомних сімей і дитячих будинків сімейного типу. В регіоні діють 70 дитячих будинків сімейного типу та 133 прийомних сім'ї, в яких виховується 718 дітей.

Упродовж I півріччя 2023 створено 4 дитячих будинків сімейного типу (з них 2 – на базі ПС) у Житомирському (Житомирська, Оліївська ТГ), Звягельському (Довбиська ТГ), Коростенському (Олевська ТГ) районах, влаштовано 24 дитини, а також створено 3 прийомних сім'ї у Житомирському (Житомирська, Тетерівська, Хорошівська ТГ) районі, влаштовано 9 дітей. Ще 3 ПС у Бердичівському (Андрушівська, Ружинська ТГ) та Житомирському (Любарська ТГ) районах перейшли із ДБСТ.

Припинили функціонування 3 дитячих будинки сімейного типу та 13 прийомних сімей. Із прийомних сімей та дитячих будинків сімейного типу упродовж I півріччя 2023 року вибула 51 дитина-сирота та дитина, позбавлена батьківського піклування. З них: 15 – усиновлено, 3 – передано під опіку, 22 – досягли повноліття та навчаються в державних закладах, 5 – закінчили навчальні заклади та працевлаштовані, 1 – влаштовані до закладів, 4 – у ЦСПРД, 1 – набула повну цивільну дієздатність.

До Житомирської області з інших регіонів України після початку активних бойових дій на території України 24.02.2022 перемістилися 8 дитячих будинки сімейного типу (48 дітей) та 5 прийомних сімей (13 дітей), з яких до постійного місця проживання повернулися 3 дитячих будинки сімейного типу (17 дітей) та 1 прийомна сім'я (2 дитини).

Станом на 30.06.2023 на території області перебувають 5 ДБСТ та 4 ПС (42 дитини):

- у Житомирській міській територіальній громаді з Херсонської області дитячий будинок сімейного типу, в якому виховується 5 дітей, позбавлених батьківського піклування, та 2 прийомних сім'ї, у яких перебуває 7 дітей, із Харківської та Херсонської областей;

- у Гришківській селищній територіальній громаді з Донецької області дитячий будинок сімейного типу, на вихованні у якому перебуває 6 дітей-сиріт, дітей, позбавлених батьківського піклування;

- у Новоушицькій селищній територіальній громаді з Донецької області 3 дитячих будинки сімейного типу, на вихованні у яких перебуває 20 дітей-сиріт, дітей, позбавлених батьківського піклування;

- у Любарській селищній територіальній громаді з Херсонської області прийомна сім'я, на вихованні у якої перебуває 2 дитини, позбавлених батьківського піклування;

- у Звягельській міській територіальній громаді з Херсонської області прийомна сім'я, на вихованні у яких перебуває 2 дитини, позбавлених батьківського піклування.

Разом з тим, за межі державного кордону України перемістилися:

- 32 дитячих будинки сімейного типу (218 вихованців), з них повернулося 12 ДБСТ 77 дітей, а саме:

- Австрія – 1 ДБСТ 9 дітей (повернулися 7 дітей)

- Нідерланди - 8 ДБСТ 64 дитини (повернулися 1 ДБСТ 6 дітей)

- Німеччина – 2 ДБСТ 10 дітей (повернулися)

- Польща – 7 ДБСТ 48 дітей (повернулися 6 ДБСТ 41 дитина)

- Франція – 5 ДБСТ 30 дітей (повернулися 1 ДБСТ 5 дітей)

- Італія - 1 ДБСТ 6 дітей

- Словаччина – 1 ДБСТ 6 дітей (повернулися)

- Румунія – 3 ДБСТ 17 дітей

- Швеція – 1 ДБСТ 15 дітей

- Чехія – 1 ДБСТ 5 дітей

- Латвія – 1 ДБСТ 8 дітей

- 31 прийомна сім'я (69 дітей), з них повернулися 13 ПС 27 дітей, а саме:

- Нідерланди – 6 ПС 10 дітей (повернулися 2 ПС 5 дітей)

- Німеччина – 11 ПС 28 дітей (повернулися 3 ПС 8 дітей)

- Словаччина – 2 ПС 4 дитини

- Польща - 8 ПС 16 дітей (повернулися 6 ПС 10 дітей)

- США - 1 ПС 3 дитини (припинила функціонування)

- Швеція – 1 ПС 4 дитини (повернулися)

- Туреччина 1 ПС 3 дитини

- Франція – 1 ПС 1 дитина (повернулися)

До інших областей виїхало 4 ДБСТ (28 дітей) та 5 ПС (5 дітей). На даний час всі прийомні сім'ї повернулися. На території Волинської області перебуває лише 1 дитячий будинок сімейного типу, в якому виховується 4 дитини.

## ***2. Захист житлових та майнових прав дітей-сиріт, дітей, позбавлених батьківського піклування***

Стан забезпечення житлом дітей-сиріт, дітей, позбавлених батьківського піклування, та осіб з їх числа становить 73,7 % (2185 дітей), переважна більшість з яких має житло на праві користування.

Із загальної кількості дітей-сиріт та дітей, позбавлених батьківського піклування, які не мають житла або воно не придатне для проживання чи його площа менша за встановлені норми, 184 дитини досягли 16-річного віку та перебувають на квартирному обліку громадян, які потребують поліпшення житлових умов (63 дитини), на соціальному квартирному обліку (12 дітей) та на двох зазначених вище обліках (109 дітей).

На квартирних обліках перебуває 791 особа з числа дітей-сиріт та дітей, позбавлених батьківського піклування. Найбільше таких осіб у Олевській (49), Житомирській (46), Малинській (38), Коростенській (37), Пулинській (31), Звягельській (28), Баранівській (26), Лугинській (23), Любарській (22), Овруцькій, Тетерівській (по 21), Коростишівській (20) територіальних громадах.

В області забезпечено виконання вимог постанови Кабінету Міністрів України від 25.08.2005 № 823, яка регламентує порядок надання одноразової допомоги та її розмір дітям-сиротам та дітям, позбавленим батьківського піклування, після досягнення ними 18-річного віку. У I півріччі 2023 року 191 особа отримала таку допомогу, з них 144 – яким у 2023 році виповнилось 18 років, 35 досягли повноліття у 2022 році та 12 – у 2021 році. У той же час не виплачено одноразову допомогу 125 особам, з них: 69 досягли повноліття у 2023 році, 38 – у 2022 році та 18 – у 2021 році.

Пенсію по втраті годувальника отримують 1121 дитина-сирота та дитина, позбавлена батьківського піклування.

Підвищеної уваги спеціалістів служб у справах дітей потребує питання контролю за призначенням та виплатою аліментів дітям, позбавленим батьківського піклування. Із 1620 дітей зазначеної категорії, які повинні отримувати аліменти, їх отримують – 400. Це пов'язано з тим, що переважна більшість батьків, з яких в судовому порядку стягнуто аліменти на дітей, не працюють. В області вживаються заходи щодо захисту прав неповнолітніх з виконання їх батьками аліментних обов'язків.

Майже 900 дітей-сиріт та дітей, позбавлених батьківського піклування, отримали гуманітарну допомогу у вигляді продуктових наборів, засобів гігієни, канцелярського приладдя тощо.

## ***3. Стан проведення заходів щодо подолання дитячої безпритульності та бездоглядності***

Станом на 30.06.2023 на обліку в службах у справах дітей територіальних громад перебуває 3049 дітей, які перебувають у складних життєвих обставинах, з них: 191 дитина, що зазнали насильства в сім'ї, жорстокого поводження, або існує загроза його вчинення, 13 – систематично самовільно залишають місце постійного проживання, 7 дітей-сиріт та дітей, позбавлених батьківського піклування, переміщених із тимчасово окупованої

території або з району проведення антитерористичної операції, які залишилися без батьківського піклування, 251 дитини, що набула статусу дітей, які постраждали внаслідок воєнних дій та збройних конфліктів, 1 дитина у конфлікті з законом, 1 дитина у зв'язку з інвалідністю, 2618 дітей проживають у сім'ях, де батьки ухиляються від виконання батьківських обов'язків.

Забезпечується своєчасне виявлення дітей та постановка їх на облік. Протягом кварталу на облік поставлено 237 дітей, з них: 175 дитини, у яких батьки, або особи, що їх замінюють ухиляються від виконання батьківських обов'язків, 63 дитини, що зазнали насильства в сім'ї, жорстокого поводження, або існує загроза його вчинення, 9 дітей, яким надано статус постраждалих внаслідок воєнних дій та збройних конфліктів, 2 дітей, які систематично самовільно залишають місце постійного проживання.

Проводяться рейди обстеження умов проживання даних дітей в сім'ях. За їх результатами вживаються заходи до батьків, які не виконують батьківських обов'язків. Протягом I півріччя здійснено 3075 обстежень умов проживання дітей зазначеної категорії (відповідно до актів), обстежено 2759 дітей з 1259 сімей. Службами у справах дітей міських, селищних, сільських рад ініційовано притягнення до адміністративної відповідальності за ст. 184 Кодексу України про адміністративні правопорушення 338 батька, матір, з них притягнуто 275. Всього притягнуто до адміністративної відповідальності 572 батьків. 30 батьків позбавлено батьківських прав відносно 41 дитини.

З метою надання комплексної допомоги дітям, які перебувають у складних життєвих обставинах, залишеним без батьківського піклування, вилучених із несприятливого середовища, службами у справах дітей, міських, селищних, сільських рад такі діти влаштовуються до закладів соціального захисту дітей: в комунальну установу «Обласний центр соціально-психологічної реабілітації дітей «Сонячний дім» Житомирської обласної ради та Коростенський міський центр соціальної підтримки дітей та сімей «Віри, Надії, Любові».

В Обласному центрі соціально-психологічної реабілітації дітей «Сонячний дім» Житомирської обласної ради протягом I півріччя 2023 року перебувало 72 дитини, з них влаштовано - 30 дітей, вибуло – 34 дитини, з них, пройшовши курс реабілітації, в рідну сім'ю повернулося 12 дітей, в сімейні форми виховання влаштовано 22 дитини. Станом на 30.06.2023 в Центрі перебувало 38 дітей.

У Коростенському міському центрі соціальної підтримки дітей та сімей «Віри, Надії, Любові» протягом I півріччя 2023 року перебувало 45 дітей, з них влаштовано протягом I півріччя - 29 дітей, вибуло - 21 дитина, з них 2 дітей набули статусу дітей, позбавлених батьківського піклування та влаштовані в сімейні форми виховання, решта 19 дітей повернуті в біологічні сім'ї. Станом на 30.06.2023 року в центрі перебувало 24 дитини, з них 1 дитина з інших територіальних громад.

В області організовано інформаційну та роз'яснювальну роботу щодо запровадження патронату над дитиною, як альтернативу інституційному

догляду дітей, пошуку кандидатів у патронатні вихователі. Наразі завершується навчання 4 кандидатів у патронатні вихователі та їх помічники.

За станом на 30.06.2023 в області функціонували 18 патронатних сімей. У Житомирському районі – 8 (Житомирська міська, Романівська селищна, Старосілецька сільська, Тетерівська сільська, Коростишівська міська, Любарська селищна, Хорошівська селищна ради), у Коростенському районі – 5 (Горщиківська сільська, Коростенська міська, Овруцька міська, Малинська міська рада), у Звягельському районі – 3 (Баранівська, Звягельська міські та Стрийська сільська ради), у Бердичівському районі - 1 (Вчорайшенська сільська рада). В зазначених сім'ях станом на 30.06.2023 перебувало 48 дітей.

На виконання Закону України «Про внесення змін до деяких законодавчих актів України щодо посилення соціального захисту дітей та підтримки сімей з дітьми» від 26.01.2016 № 936-VIII службами у справах дітей проводиться моніторинг усіх внутрішньо переміщених дітей в районах (містах) області.

За станом на 30.06.2023 серед внутрішньо переміщених осіб зареєстровано 18176 дітей.

Органами опіки та піклування області надано статус 275 дітям (та особам з їх числа), які постраждали внаслідок воєнних дій та збройних конфліктів. Кримінальних проваджень про вчинення злочинів щодо дітей, які постраждали внаслідок воєнних дій та збройних конфліктів, немає.

Протягом 2023 року в області загинуло з різних причин 7 дітей:

внаслідок суїциду – 1 дитина (Житомирська громада);

внаслідок нещасних випадків загинуло 6 дітей, з них: 2 дітей (Ярунська громада) – внаслідок пожежі, 1 дитина (Радомишльська громада) - дорожньо-транспортна пригода, 2 дітей (Оліївська громада), (Звягельська громада) – синдром дитячої смерті, 1 дитина (Горщиківська громада) - утоплення.

З метою попередження дитячої бездоглядності безпритульності, службами у справах дітей у взаємодії з уповноваженими підрозділами відділів, відділень ГУНП в Житомирській області проведено 1181 профілактичний рейд «Діти вулиці, Вокзал», під час яких виявлено 2907 дітей, з них 65 дітей вилучено. В ході рейдів обстежено 3160 сімей. До батьків, які систематично вживають спиртні напої, не виконують обов'язків щодо виховання дітей, здійснюються заходи профілактичного, виховного, адміністративного характеру, попереджено 2008 батьків, ініційовано притягнення до відповідальності 314 батьків.

Найбільше профілактичних рейдів протягом 3 місяців 2023 року проведено службами у справах дітей Малинської міської ради (96), Звягельської міської ради (72), Коростишівської міської ради (49).

Під час проведення даних рейдів здійснюються перевірки роботи розважальних та торговельних закладів щодо виявлення порушень правил торгівлі спиртними напоями та тютюновими виробами. Впродовж 6 місяців 2023 року виявлено, виявлено 13 дітей, що вживали спиртні напої. З усіма дітьми та їх батьками проведена відповідна профілактична робота.



На профілактичному обліку уповноважених підрозділів відділень, відділів ювенальної превенції Головного управління Національної поліції в Житомирській області станом на 30.06.2023 перебуває 77 неповнолітніх.

Проведено аналіз (службове розслідування) кожного факту скоєння правопорушення неповнолітнім, з'ясовано причини і умови, що призвели до його скоєння, проведено профілактичну роботу з дітьми та їх батьками.

Службами у справах дітей проведено профілактичну роботу з 15 неповнолітніми, що перебувають на обліку територіальних підрозділів філії державної установи «Центр пробації» у Житомирській області

Службами у справах дітей райдержадміністрацій, міських, селищних, сільських рад протягом 6 місяців 2023 року здійснено 29 перевірок стану виховної роботи з дітьми у закладах освіти та 5 перевірки стану роботи із соціально-правового захисту дітей у закладах інституційного догляду та виховання дітей.

Організовано проведення 434 засідань комісії з питань захисту прав дитини, на яких розглянуто 2180 питань.

Службами у справах дітей (від органу опіки та піклування) підготовлено 68 позовних заяв до суду стосовно вирішення долі 125 дітей та 243 висновків органу опіки та піклування до суду. Взято участь у 650 судових засіданнях.

З метою удосконалення знань чинного законодавства України з питань охорони дитинства, належного захисту прав та інтересів дітей, начальники та спеціалісти служб у справах дітей райдержадміністрацій, міських, селищних, сільських рад беруть активну участь у проведенні семінарів, нарад, засіданнях виконкомів, сесіях тощо. Протягом 6 місяців 2023 року проведено або взято участь у 839 таких нарадах.

Взято участь у 1 виступі – на телебаченні, надруковано 5 статей у пресі та 353 публікації в інтернет мережі (на офіційних сайтах, групах тощо).

Працівниками служб у справах дітей проведено 3540 виступів (бесід) з батьками, або особами, що їх замінюють, та 3755 виступів (бесід) з дітьми.

В області діє обласна, 4 служби у справах дітей райдержадміністрацій та 66 служб у справах дітей міських, селищних, сільських рад. Штатна чисельність працівників складає 238, фактична – 205 працівників.

Всі служби у справах дітей області підключені до ЄІАС “Діти”.

Службою у справах дітей облдержадміністрації систематично проводяться семінари, вебінари для спеціалістів служб у справах дітей ТГ з метою надання їм методичної допомоги, підвищення їх кваліфікації, ознайомлення з існуючими проблемними питаннями та шляхами їх вирішення, пріоритетними завданнями у сфері забезпечення та захисту прав дітей, а саме:

- 10.01.2023 – вебінар на тему «Організація роботи служб у справах дітей щодо здачі статистичного звіту І – ОПС»;
- 24.01.2023 - вебінар на тему: «Функціонування сімей патронатних вихователів у Житомирській області»;
- 03.02.2023 – вебінар на тему: «Механізм заповнення актів про дитину, покинуту в пологовому будинку, іншому закладі охорони здоров'я, або

яку відмовилися забрати батьки чи інші родичі, про підкинуту чи знайдену дитину»;

- 17.02.2023 – вебінар на тему: «Робота служб у справах дітей щодо наповнення електронно-облікових карток дітей-сиріт, дітей, позбавлених батьківського піклування, в ЄІАС «Діти» актуальною та достовірною інформацією».
- 27.04.2023 - семінар для начальників служб у справах дітей міських, селищних, сільських рад на тему: «Попередження випадків насильства, травмування та, нещасних випадків в дитячому середовищі»;
- 15.06.2023 - вебінар на тему: «Особливості формування та затвердження індивідуальних планів соціального захисту дитини, яка перебуває в складних життєвих обставинах, дитини, яка залишилась без батьківського піклування, дитини-сироти, дитини, позбавленої батьківського піклування».

**Первинний облік дітей-сиріт та дітей, позбавлених батьківського піклування, станом на 30.06.2023**

<b>Райони, ТГ</b>	<b>всього на первинному обліку</b>	<b>влаштовано в сімейні форми виховання</b>	<b>влаштовано в державні заклади</b>
<b>Бердичівський</b>			
Андрушівська	85	96,47%	3,53%
Бердичівська	119	94,96%	5,04%
Вчорайшенська	16	100,00%	0,00%
Гришковецька	20	95,00%	5,00%
Краснопільська	12	100,00%	0,00%
Райгородоцька	30	96,67%	3,33%
Ружинська	58	100,00%	0,00%
Семенівська	17	100,00%	0,00%
Червоненська	14	92,86%	7,14%
Швайківська	15	100,00%	0,00%
<b>Всього:</b>	<b>386</b>	<b>96,89%</b>	<b>3,11%</b>
<b>Житомирський</b>			
Андрушківська	17	100,00%	0,00%
Березівська	31	100,00%	0,00%
Брусилівська	85	94,12%	5,88%
Високівська	8	100,00%	0,00%
Вишевицька	16	93,75%	6,25%
Вільшанська	22	90,91%	9,09%
Волицька	13	92,31%	7,69%
Глибочицька	15	100,00%	0,00%
Городоцька	9	88,89%	11,11%
Житомирська	322	95,65%	4,35%
Квітнева	9	100,00%	0,00%
Корнинська	17	100,00%	0,00%
Коростишівська	100	100,00%	0,00%
Курненська	54	96,30%	3,70%
Любарська	52	98,08%	1,92%
Миропільська	22	100,00%	0,00%
Новоборівська	23	95,65%	4,35%
Новогуйвинська	47	91,49%	8,51%
Оліївська	33	84,85%	15,15%
Попільнянська	29	96,55%	3,45%
Потіївська	18	88,89%	11,11%
Пулинська	69	97,10%	2,90%
Радомишльська	67	88,06%	11,94%
Романівська	58	100,00%	0,00%
Станишівська	31	93,55%	6,45%
Старосілецька	21	90,48%	9,52%

Райони, ТГ	всього на первинному обліку	власшовано в сімейні форми виховання	власшовано в державні заклади
Тетерівська	48	97,92%	2,08%
Харитонівська	6	100,00%	0,00%
Хорошівська	59	100,00%	0,00%
Черняхівська	49	89,80%	10,20%
Чуднівська	63	98,41%	1,59%
<b>Всього:</b>	<b>1413</b>	<b>95,68%</b>	<b>4,32%</b>
<b>Звягельський</b>			
Баранівська	95	95,79%	4,21%
Барашівська	23	95,65%	4,35%
Брониківська	34	85,29%	14,71%
Городницька	16	93,75%	6,25%
Довбиська	16	100,00%	0,00%
Дубрівська	15	100,00%	0,00%
Ємільчинська	60	93,33%	6,67%
Звягельська	112	91,96%	8,04%
Піщівська	9	100,00%	0,00%
Стрийська	38	94,74%	5,26%
Чижівська	18	83,33%	16,67%
Ярунська	32	87,50%	12,50%
<b>Всього:</b>	<b>468</b>	<b>92,95%</b>	<b>7,05%</b>
<b>Коростенський</b>			
Білокоровицька	20	90,00%	10,00%
Гладковицька	10	100,00%	0,00%
Горщиківська	12	91,67%	8,33%
Іршанська	15	86,67%	13,33%
Коростенська	180	92,78%	7,22%
Лугинська	56	96,43%	3,57%
Малинська	80	96,25%	3,75%
Народицька	40	100,00%	0,00%
Овруцька	123	93,50%	6,50%
Олевська	95	92,63%	7,37%
Словечанська	25	92,00%	8,00%
Ушомирська	24	95,83%	4,17%
Чоповицька	16	100,00%	0,00%
<b>Всього:</b>	<b>696</b>	<b>94,11%</b>	<b>5,89%</b>
<b>Разом:</b>	<b>2963</b>	<b>95,04%</b>	<b>4,96%</b>

**Облік дітей-сиріт та дітей, позбавлених батьківського піклування,  
станом на 30.06.2023**

<b>Райони, ТГ</b>	<b>п.о.</b>	<b>опіка</b>	<b>ПС, ДБСТ</b>	<b>держ. заклади</b>	<b>тимчасово в сім'ю родичів</b>	<b>ПТНЗ, ВНЗ</b>	<b>ЦСПРД</b>	<b>лікарня, інше</b>
<b>Бердичівський</b>								
Андрушівська	85	72	10	3	0	0	0	0
Бердичівська	119	102	11	3	3	0	0	0
Вчорайшенська	16	13	3	0	0	0	0	0
Гришковецька	20	13	6	1	0	0	0	0
Краснопільська	12	11	1	0	0	0	0	0
Райгородоцька	30	23	6	1	0	0	0	0
Ружинська	58	36	22	0	0	0	0	0
Семенівська	17	15	2	0	0	0	0	0
Червоненська	14	10	3	1	0	0	0	0
Швайківська	15	13	2	0	0	0	0	0
<b>Всього:</b>	<b>386</b>	<b>308</b>	<b>66</b>	<b>9</b>	<b>3</b>	<b>0</b>	<b>0</b>	<b>0</b>
<b>Житомирський</b>								
Андрушківська	17	15	2	0	0	0	0	0
Березівська	31	19	12	0	0	0	0	0
Брусилівська	85	52	28	3	0	1	1	0
Високівська	8	6	2	0	0	0	0	0
Вишевицька	16	13	2	1	0	0	0	0
Вільшанська	22	17	3	2	0	0	0	0
Волицька	13	11	1	1	0	0	0	0
Глибочицька	15	12	3	0	0	0	0	0
Городоцька	9	8	0	1	0	0	0	0
Житомирська	322	246	62	8	2	3	0	1
Квітнева	9	8	1	0	0	0	0	0
Корнинська	17	16	1	0	0	0	0	0
Коростишівська	100	88	12	0	0	0	0	0
Курненська	54	39	13	1	0	1	0	0
Любарська	52	40	11	0	0	1	0	0
Миропільська	22	22	0	0	0	0	0	0
Новоборівська	23	19	3	1	0	0	0	0
Новогувинська	47	25	18	2	0	2	0	0
Оліївська	33	24	4	4	0	1	0	0
Попільнянська	29	25	3	1	0	0	0	0
Потіївська	18	16	0	2	0	0	0	0
Пулинська	69	42	25	2	0	0	0	0
Радомишльська	67	48	11	6	1	1	0	0
Романівська	58	49	9	0	0	0	0	0
Станишівська	31	15	14	2	0	0	0	0

Райони, ТГ	п.о.	опіка	ПС, ДБСТ	держ. заклади	тимчасово в сім'ю родичів	ПТНЗ, ВНЗ	ЦСПРД	лікарня, інше
Старосілецька	21	13	6	2	0	0	0	0
Тетерівська	48	29	18	0	0	1	0	0
Харитонівська	6	4	2	0	0	0	0	0
Хорошівська	59	36	23	0	0	0	0	0
Черняхівська	49	30	14	1	1	3	0	0
Чуднівська	63	43	19	0	0	1	0	0
<b>Всього:</b>	<b>1413</b>	<b>1030</b>	<b>322</b>	<b>40</b>	<b>4</b>	<b>15</b>	<b>1</b>	<b>1</b>
<b>Звягельський</b>								
Баранівська	95	75	16	2	0	0	0	2
Барашівська	23	16	6	1	0	0	0	0
Брониківська	34	18	11	4	1	0	0	0
Городницька	16	11	4	1	0	0	0	0
Довбиська	16	14	2	0	0	0	0	0
Дубрівська	15	5	10	0	0	0	0	0
Ємільчинська	60	51	5	4	0	0	0	0
Звягельська	112	83	20	1	6	2	0	0
Піщівська	9	7	2	0	0	0	0	0
Стрийська	38	16	20	0	2	0	0	0
Чижівська	18	13	2	3	0	0	0	0
Ярунська	32	17	11	1	3	0	0	0
<b>Всього:</b>	<b>468</b>	<b>326</b>	<b>109</b>	<b>17</b>	<b>12</b>	<b>2</b>	<b>0</b>	<b>2</b>
<b>Коростенський</b>								
Білокоровицька	20	16	2	2	0	0	0	0
Гладковицька	10	10	0	0	0	0	0	0
Горщиківська	12	11	0	1	0	0	0	0
Іршанська	15	13	0	0	2	0	0	0
Коростенська	180	139	28	4	2	1	6	0
Лугинська	56	47	7	1	0	1	0	0
Малинська	80	74	3	1	0	2	0	0
Народицька	40	33	7	0	0	0	0	0
Овруцька	123	99	16	5	0	2	0	1
Олевська	95	71	17	1	5	1	0	0
Словечанська	25	23	0	1	1	0	0	0
Ушомирська	24	13	10	1	0	0	0	0
Чоповицька	16	15	1	0	0	0	0	0
<b>Всього:</b>	<b>696</b>	<b>564</b>	<b>91</b>	<b>17</b>	<b>10</b>	<b>7</b>	<b>6</b>	<b>1</b>
<b>Разом:</b>	<b>2963</b>	<b>2228</b>	<b>588</b>	<b>83</b>	<b>29</b>	<b>24</b>	<b>7</b>	<b>4</b>

75,19

19,84

2,80

0,98

0,81

0,24

0,13



Райони, ТГ	набули статусу	тимчасово в сім'ю родичів	усиновлено	опіка, піклування	ПС, ДБСТ	держ.заклади	ЦСПРД	ВНЗ, ПТНЗ	лікувальні заклади	повноліття	інше	% в сімейні форми виховання
Станишівська	2	0	0	2	0	0	0	0	0	0	0	100,00%
Старосілецька	3	0	2	1	0	0	0	0	0	0	0	100,00%
Тетерівська	6	0	0	4	2	0	0	0	0	0	0	100,00%
Харитонівська	0	0	0	0	0	0	0	0	0	0	0	0
Хорошівська	6	0	0	4	2	0	0	0	0	0	0	100,00%
Черняхівська	6	1	0	1	4	0	0	0	0	0	0	83,33%
Чуднівська	0	0	0	0	0	0	0	0	0	0	0	0
<b>Всього:</b>	<b>87</b>	<b>4</b>	<b>5</b>	<b>51</b>	<b>16</b>	<b>8</b>	<b>0</b>	<b>2</b>	<b>0</b>	<b>0</b>	<b>1</b>	<b>82,76%</b>
<b>Звягельський</b>												
Баранівська	15	0	0	12	1	0	0	0	0	0	2	86,67%
Барашівська	1	0	0	0	0	1	0	0	0	0	0	0,00%
Брониківська	3	1	0	1	0	1	0	0	0	0	0	33,33%
Городницька	0	0	0	0	0	0	0	0	0	0	0	0
Довбиська	1	0	0	1	0	0	0	0	0	0	0	100,00%
Дубрівська	0	0	0	0	0	0	0	0	0	0	0	0
Ємільчинська	5	0	3	1	1	0	0	0	0	0	0	100,00%
Звягельська	3	0	0	3	0	0	0	0	0	0	0	100,00%
Піщівська	0	0	0	0	0	0	0	0	0	0	0	0
Стрийська	4	2	0	0	2	0	0	0	0	0	0	50,00%
Чижівська	4	0	0	3	0	0	0	0	0	0	1	75,00%
Ярунська	4	3	0	0	1	0	0	0	0	0	0	25,00%
<b>Всього:</b>	<b>40</b>	<b>6</b>	<b>3</b>	<b>21</b>	<b>5</b>	<b>2</b>	<b>0</b>	<b>0</b>	<b>0</b>	<b>0</b>	<b>3</b>	<b>72,50%</b>
<b>Коростенський</b>												
Білокоровицька	0	0	0	0	0	0	0	0	0	0	0	0
Гладковицька	0	0	0	0	0	0	0	0	0	0	0	0
Горщиківська	1	0	0	1	0	0	0	0	0	0	0	100,00%
Іршанська	5	2	0	3	0	0	0	0	0	0	0	60,00%
Коростенська	5	1	0	2	0	0	1	1	0	0	0	40,00%
Лугинська	3	0	0	3	0	0	0	0	0	0	0	100,00%
Малинська	7	0	2	4	0	0	0	1	0	0	0	85,71%
Народицька	0	0	0	0	0	0	0	0	0	0	0	0
Овруцька	15	0	0	10	0	3	0	1	0	0	1	66,67%
Олевська	8	5	0	3	0	0	0	0	0	0	0	37,50%
Словечанська	1	1	0	0	0	0	0	0	0	0	0	0,00%
Ушомирська	1	0	0	0	0	1	0	0	0	0	0	0,00%
Чоповицька	1	0	0	1	0	0	0	0	0	0	0	100,00%
<b>Всього:</b>	<b>47</b>	<b>9</b>	<b>2</b>	<b>27</b>	<b>0</b>	<b>4</b>	<b>1</b>	<b>3</b>	<b>0</b>	<b>0</b>	<b>1</b>	<b>61,70%</b>
<b>Разом:</b>	<b>199</b>	<b>22</b>	<b>10</b>	<b>120</b>	<b>21</b>	<b>15</b>	<b>1</b>	<b>5</b>	<b>0</b>	<b>0</b>	<b>5</b>	<b>75,88%</b>



### Кількісні показники усиновлення дітей в Житомирській області (станом на 30.06.2023)

Назва показника	Номер рядка	Усього дітей	З них віком на початок звітнього року				
			До 1 року	1-2 роки	3-5 років	6-10 років	11-17 років
А	Б	1	2	3	4	5	6
Усього усиновлено дітей-сиріт та дітей, позбавлених батьківського піклування, протягом звітнього періоду за рішеннями судових органів	01	40	2	13	10	12	3
З рядка 01 усиновлено громадянами України	02	40	2	13	10	12	3
З рядка 01 усиновлено іноземними громадянами	03	----	----	----	----	----	----
Усього усиновлено дітей одним із подружжя (внутрішнє усиновлення) протягом звітнього періоду за рішеннями судових органів	04	56	----	----	3	21	32
З рядка 04 усиновлено дітей громадянами України	05	56	----	----	3	21	32
З рядка 04 усиновлено дітей іноземними громадянами	06	----	----	----	----	----	----
Усього скасовано або визнано недійсним усиновлень щодо дітей, усиновлених з числа дітей-сиріт та дітей, позбавлених батьківського піклування, протягом звітнього року	07	1	----	----	----	----	1
З рядка 07 скасовано або визнано недійсним усиновлення дітей громадянами України	08	1	----	----	----	----	1
З рядка 07 скасовано або визнано недійсним усиновлення дітей іноземними громадянами	09	----	----	----	----	----	----
Усього усиновлювачів позбавлено батьківських прав протягом звітнього року	10	----	----	----	----	----	----
З рядка 10 позбавлено батьківських прав усиновлювачів - громадян України	11	----	----	----	----	----	----
З рядка 10 позбавлено батьківських прав усиновлювачів – іноземних громадян	12	----	----	----	----	----	----

**Кількісні показники усиновлених дітей-сиріт та дітей, позбавлених батьківського піклування  
станом на 30 червня 2023 року**

Кількість дітей, усиновлених громадянами України, з них:										Кількість дітей, усиновлених іноземними громадянами, з них:							Усиновлення дітей родинними групами (гр. України)			Усиновлення дітей родинними групами (інозем. громадянами)			
Всього	З інтернату	З дитячого будинку	З будинку дитини	З центру соціально-психологічної реабілітації для дітей	Із сім'ї опікуна, піклувальника	Із ПС/ДБСТ	Інше	Діти з хворобою ВІЛ/СНІД	Діти-інваліди	Всього	З інтернату	З дитячого будинку	З будинку дитини	З центру соціально-психологічної реабілітації для дітей	Інше	Діти з хворобою ВІЛ/СНІД	Діти-інваліди	по 2 дітей	по 3 дитини	більше 3 дітей	по 2 дітей	по 3 дитини	більше 3 дітей
40	-	-	11	-	1	12	16	-		-	-	-	-	-	-	-	-	5	4	-	-	-	-

### Кількісні показники усиновлення дітей з особливими потребами (станом на 30 червня 2023 року)

[illegible]

**Кількісні показники щодо дітей, які перебувають на **місцевому обліку** з усиновлення  
служби у справах дітей регіону, станом на 30 червня 2023 року**

Кількість дітей на місцевому обліку								з них, перебувають на місцевому обліку з усиновлення та влаштовані в сімейні форми виховання:									
Всього	з них:		з них:					Всього	мають бр\с на обліку	мають інвалідність	влаштовані під опіку			влаштовані в ПС/ДБСТ			Влаштовані в сім'ї родичів, тимчасове влаштування в сім'ї громадян
	мають бр\с на обліку	мають інвалід-	до 1 року	1-2 р.	3-5 р.	6-10 р.	11-17 р.				всього	мають бр\с на обліку	мають інвалід-ність	всього	з них мають бр\с на обліку	з них до 5 років без бр\с на обліку	
689	452	88	3	11	38	186	451	586	422	29	23	15	0	555	404	2	8

**Кількісні показники щодо дітей, які перебувають на **регіональному обліку** з усиновлення  
станом на 30.06.2023 року**

кількість дітей на обліку								З них перебувають на обліку з усиновлення та влаштовані в сімейні форми виховання:									
всього	з них:		з них:					всього	мають бр\с	мають інвалідність	влаштовані під опіку			влаштовані в ПС/ДБСТ			Влаштовані в сім'ї родичів, тим. влашт. в сім'ї громад.
	мають бр\с	мають інвалідні сть	до 1 року	1-2 р.	3-5 р.	6-10 р.	11-17 р.				всього	мають бр\с	мають інвалідні сть	всього	з них мають бр\с	з них до 5 років без бр\с	
668	439	88	1	7	32	180	446	570	415	29	22	15	0	541	397	0	7

**Кількісні показники щодо сімей, які перебувають на обліку кандидатів в усиновлювачі  
(станом на 30 червня 2023 року)**

Загальна кількість сімей на обліку							Бажають усиновити дитину віком:					Кількість кандидатів, знятих з обліку відповідно до п. 29 Порядку			
всього	з них:											до 1 року	до 3 років	до 5 років	до 10 років
	подружні пари			одинокі громадяни											
	до 40 років	до 50 років	старше 50 років	до 40 років	до 50 років	старше 50 років									
46	16	17	2	1	6	4	4	13	22	10	1	18	0	0	0

\*кандидати регіону 0608, 0615, 0625, 0642 бажають усиновити по 2 дитини

**Інформація щодо діяльності служб у справах дітей з питань здійснення нагляду  
за усиновленими дітьми станом на 30 червня 2023 року**

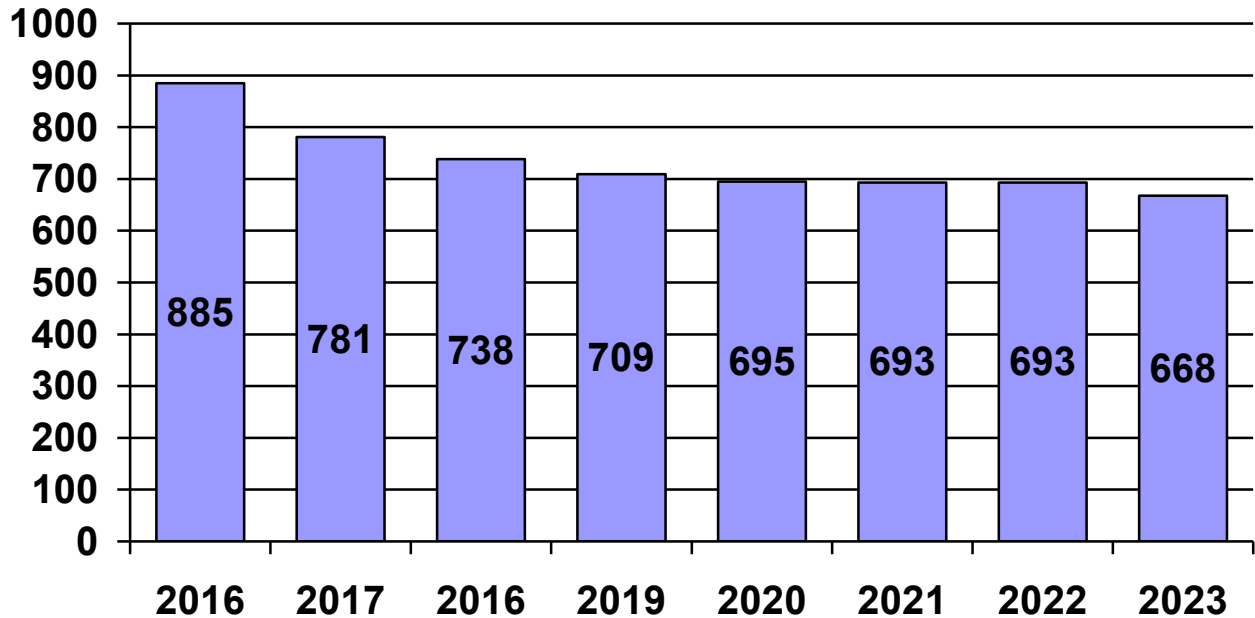
Кількість дітей, які можуть бути усиновлені (на кінець звітного періоду)		Кількість усиновлених дітей, на обліку у службах у справах дітей (на кінець звітного періоду)			Протягом звітного року здійснено нагляд та отримано звіти щодо усиновлених дітей		Виявлено фактів порушення прав дитини в сім'ях усиновлювачів та заходи вжиті щодо їх усунення (протягом	Допомога при усиновленні			
на регіональному обліку	на місцевому обліку	Всього	з них:		які перебувають на обліку менше трьох років	які перебувають на обліку більше трьох років		отримання	факти припинення	поновлення	нецільове використання коштів
668	689	592	були усиновлені менше трьох років тому	були усиновлені більше трьох років тому	35	68	0	101	0	0	0

**Кількісні показники щодо дітей, які перебувають на місцевому обліку дітей, які можуть бути усиновлені  
(станом на 30.06.2023)**

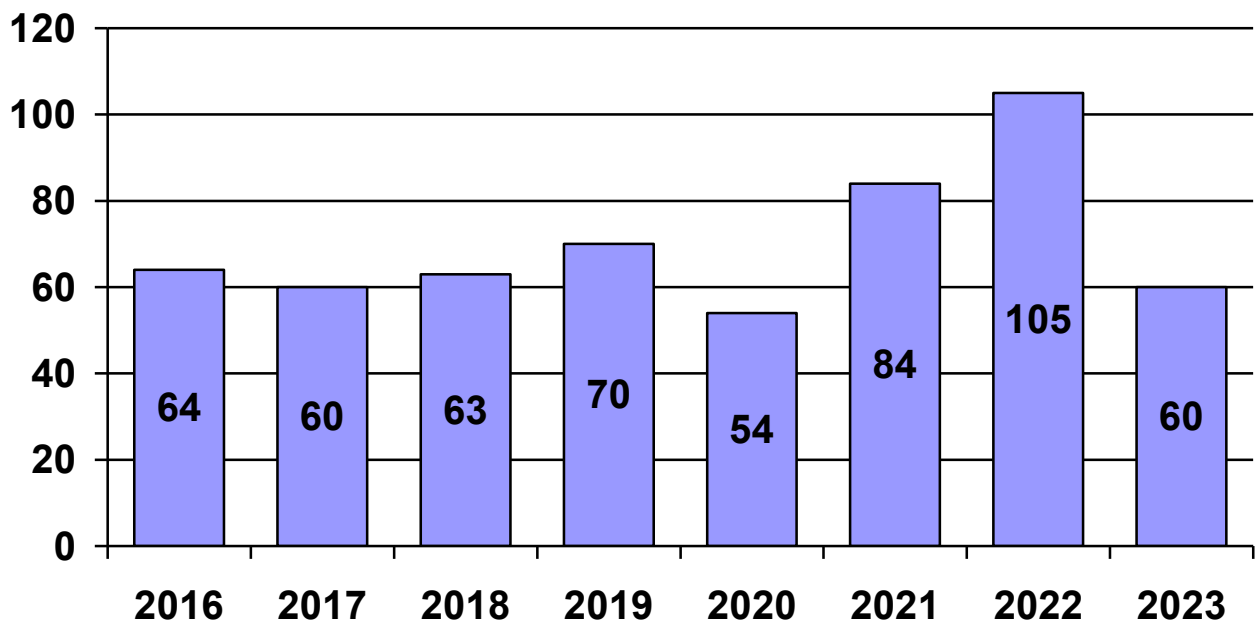
Райони, ТГ	Кількість дітей на обліку	З них за роками народження																		
		2023	2022	2021	2020	2019	2018	2017	2016	2015	2014	2013	2012	2011	2010	2009	2008	2007	2006	2005
<i>Бердичівський</i>	<b>46</b>	0	0	0	0	1	1	1	2	3	3	1	3	4	4	4	7	5	5	2
<i>Житомирський</i>	<b>236</b>	0	1	1	2	4	3	6	10	11	13	11	23	21	30	12	20	24	29	15
<i>Звягельський</i>	<b>85</b>	0	0	0	0	0	0	5	6	3	3	4	5	5	15	14	6	4	13	2
<i>Коростенський</i>	<b>38</b>	0	0	1	0	0	1	1	1	2	1	2	4	2	5	4	5	2	6	1
<i>Андрушівська</i>	<b>11</b>	0	0	0	0	0	1	0	1	1	2	1	1	0	0	0	1	2	1	0
<i>Баранівська</i>	<b>19</b>	0	1	1	2	0	2	1	0	0	2	0	2	1	1	2	2	0	2	0
<i>Бердичівська</i>	<b>10</b>	0	0	0	0	0	0	0	0	1	0	1	0	2	3	1	0	2	0	0
<i>Житомирська</i>	<b>71</b>	0	0	0	1	0	2	3	2	2	3	4	4	10	5	5	8	13	3	6
<i>Звягельська</i>	<b>32</b>	0	0	0	0	1	1	0	3	1	4	4	2	3	4	2	1	4	1	1
<i>Коростенська</i>	<b>36</b>	0	0	1	0	0	1	1	0	1	1	2	4	4	2	3	2	4	5	5
<i>Коростишівська</i>	<b>15</b>	0	0	0	0	0	0	0	1	1	0	1	1	1	1	1	4	2	2	0
<i>Малинська</i>	<b>6</b>	0	0	0	0	0	0	0	1	0	0	0	0	0	0	0	0	0	2	3
<i>Овруцька</i>	<b>29</b>	0	0	1	0	0	0	0	0	2	1	3	3	3	3	2	1	2	5	3
<i>Олевська</i>	<b>17</b>	0	0	0	1	0	0	0	0	0	1	2	1	2	4	1	2	1	1	1
<i>Радомишльська</i>	<b>19</b>	1	0	0	0	1	0	1	3	1	0	1	0	1	1	0	5	2	1	1
<i>Чуднівська</i>	<b>19</b>	0	0	0	0	0	0	0	0	0	1	2	1	1	1	0	4	4	5	0
<b>Всього:</b>	<b>689</b>	<b>1</b>	<b>2</b>	<b>5</b>	<b>6</b>	<b>7</b>	<b>12</b>	<b>19</b>	<b>30</b>	<b>29</b>	<b>35</b>	<b>39</b>	<b>54</b>	<b>60</b>	<b>79</b>	<b>51</b>	<b>68</b>	<b>71</b>	<b>81</b>	<b>40</b>

Райони, ТГ	Кількість дітей на обліку	Кількісні показники щодо дітей, які перебувають на <u>регіональному</u> обліку дітей, які можуть бути усиновлені (станом на 30.06.2023)																		
		2023	2022	2021	2020	2019	2018	2017	2016	2015	2014	2013	2012	2011	2010	2009	2008	2007	2006	2005
<i>Бердичівський</i>	<b>46</b>	0	0	0	0	1	1	1	2	3	3	1	3	4	4	4	7	5	5	2
<i>Житомирський</i>	<b>228</b>	0	0	1	1	3	3	5	10	11	11	11	22	21	30	12	20	23	29	15
<i>Звягельський</i>	<b>81</b>	0	0	0	0	0	0	3	6	3	3	4	5	4	15	13	6	4	13	2
<i>Коростенський</i>	<b>38</b>	0	0	1	0	0	1	1	1	2	1	2	4	2	5	4	5	2	6	1
<i>Андрушівська</i>	<b>11</b>	0	0	0	0	0	1	0	1	1	2	1	1	0	0	0	1	2	1	0
<i>Баранівська</i>	<b>16</b>	0	1	0	0	0	2	1	0	0	2	0	2	1	1	2	2	0	2	0
<i>Бердичівська</i>	<b>10</b>	0	0	0	0	0	0	0	0	1	0	1	0	2	3	1	0	2	0	0
<i>Житомирська</i>	<b>69</b>	0	0	0	1	0	2	2	2	2	3	4	4	10	5	4	8	13	3	6
<i>Звягельська</i>	<b>29</b>	0	0	0	0	1	0	0	2	1	3	4	2	3	4	2	1	4	1	1
<i>Коростенська</i>	<b>36</b>	0	0	1	0	0	1	1	0	1	1	2	4	4	2	3	2	4	5	5
<i>Коростишівська</i>	<b>15</b>	0	0	0	0	0	0	0	1	1	0	1	1	1	1	1	4	2	2	0
<i>Малинська</i>	<b>6</b>	0	0	0	0	0	0	0	1	0	0	0	0	0	0	0	0	0	2	3
<i>Овруцька</i>	<b>29</b>	0	0	1	0	0	0	0	0	2	1	3	3	3	3	2	1	2	5	3
<i>Олевська</i>	<b>16</b>	0	0	0	0	0	0	0	0	0	1	2	1	2	4	1	2	1	1	1
<i>Радомишльська</i>	<b>19</b>	0	0	1	0	1	0	1	2	1	0	1	0	1	1	0	5	2	1	2
<i>Чуднівська</i>	<b>19</b>	0	0	0	0	0	0	0	0	0	1	2	1	1	1	0	4	4	5	0
<b>Всього:</b>	<b>668</b>	<b>0</b>	<b>1</b>	<b>5</b>	<b>2</b>	<b>6</b>	<b>11</b>	<b>15</b>	<b>28</b>	<b>29</b>	<b>32</b>	<b>39</b>	<b>53</b>	<b>59</b>	<b>79</b>	<b>49</b>	<b>68</b>	<b>70</b>	<b>81</b>	<b>41</b>

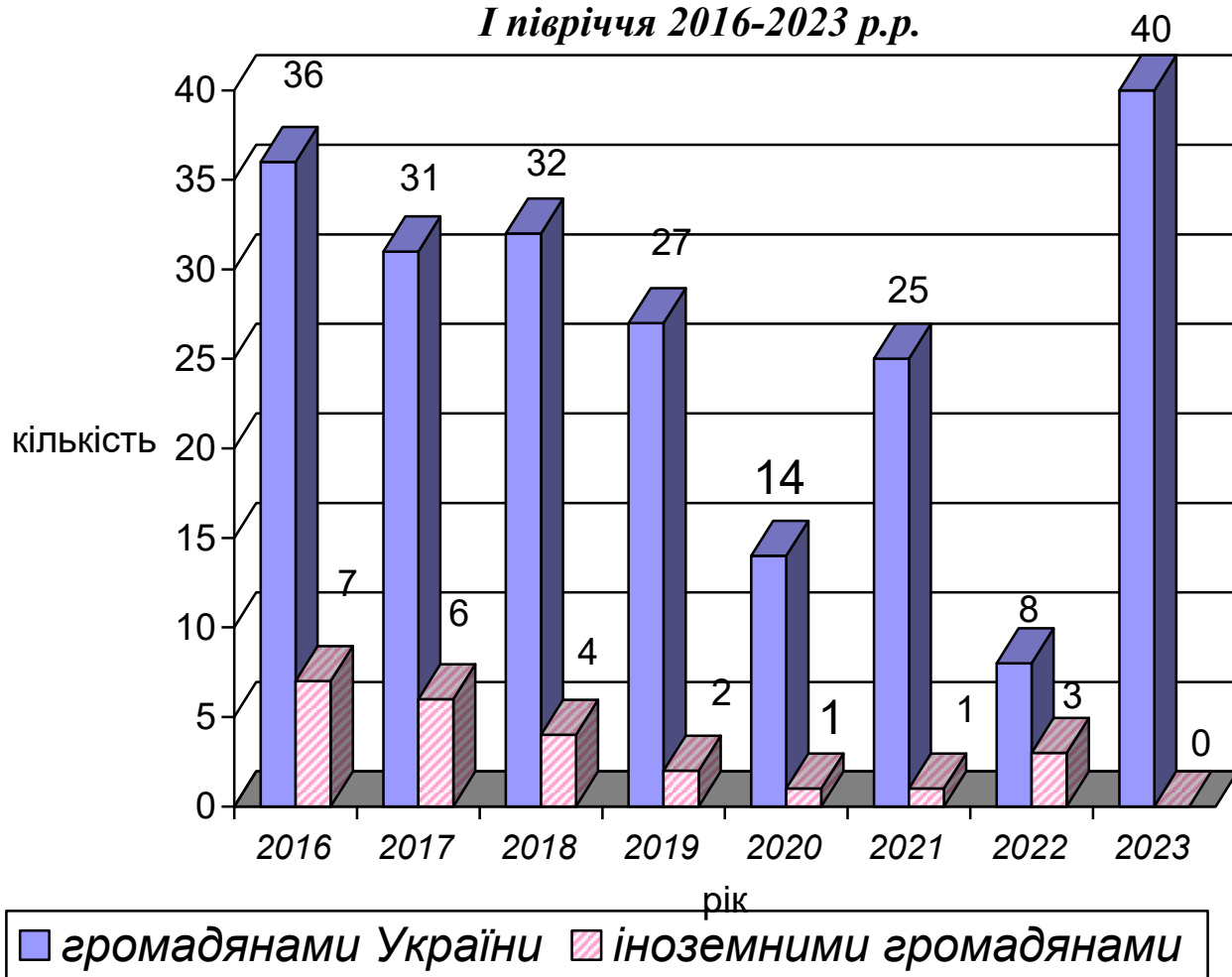
***Кількість дітей-сиріт та дітей, позбавлених батьківського піклування, які перебувають на регіональному обліку з усиновлення 2016-2023 р.р. (I півріччя)***



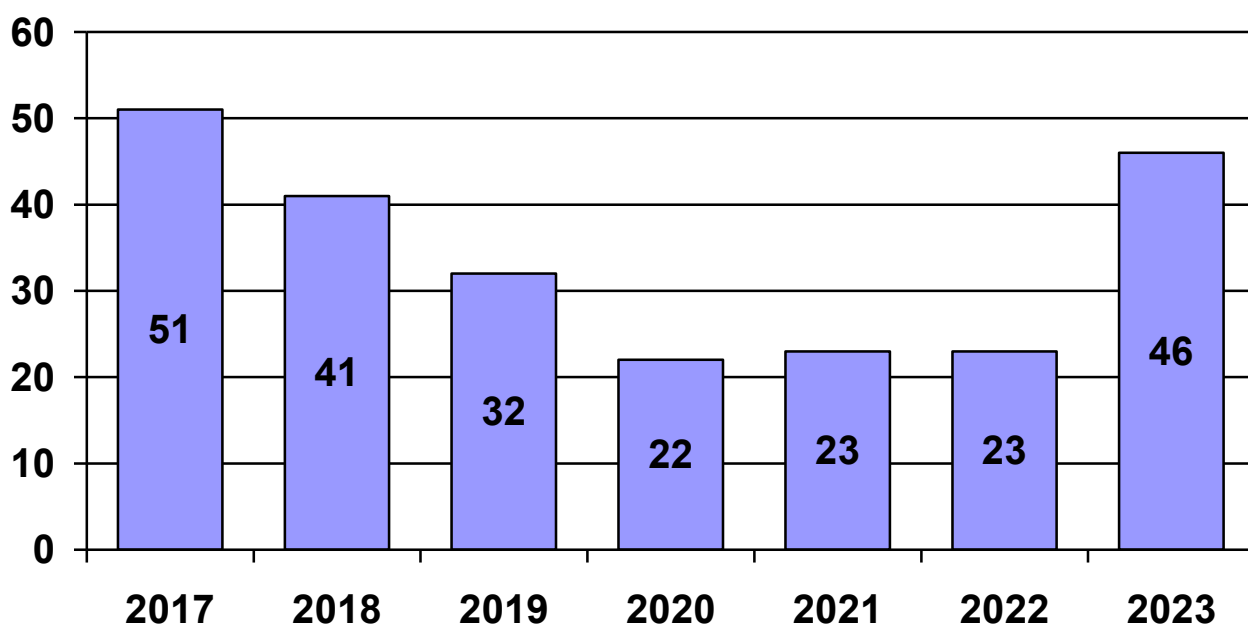
***Кількість дітей-сиріт та дітей, позбавлених батьківського піклування, поставлених на облік для можливого усиновлення впродовж I півріччя 2016-2023 р.р.***



*Порівняльна статистика  
усиновлених дітей у  
I півріччя 2016-2023 р.р.*



*Порівняльна статистика кандидатів в усиновлювачі  
у I півріччі 2017-2023 р.р.*



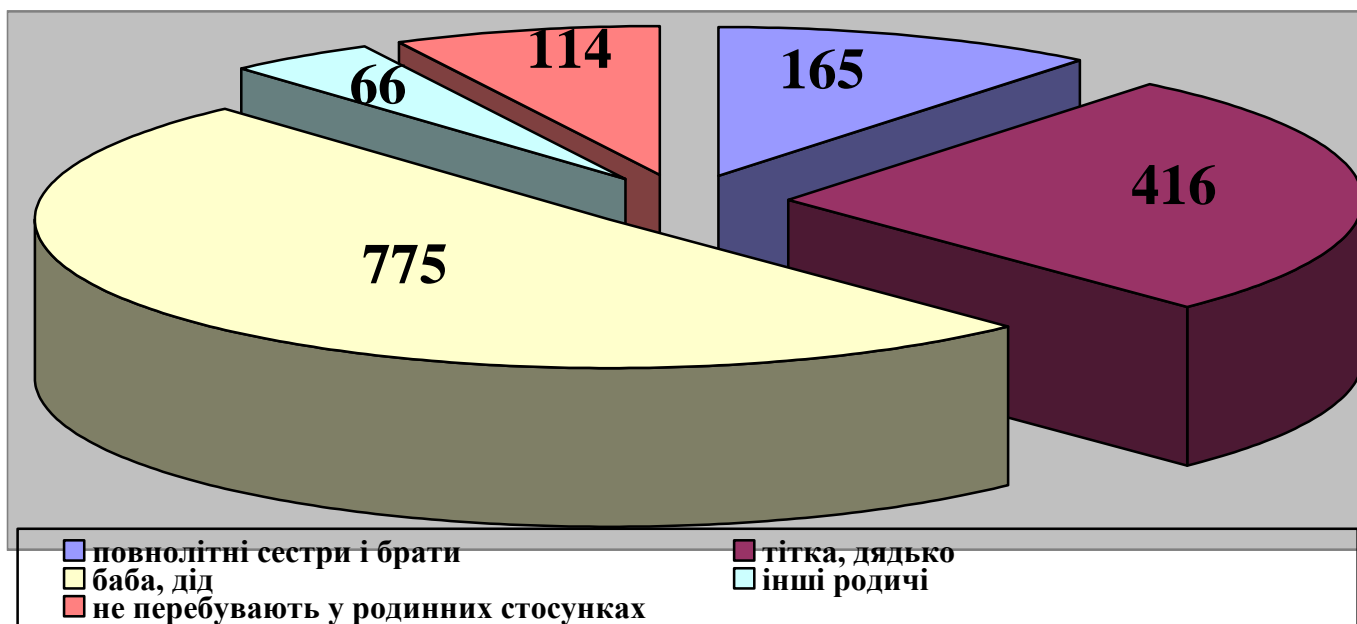


**Кількісні показники влаштування дітей-сиріт та дітей, позбавлених  
батьківського піклування, під опіку, піклування  
упродовж I півріччя 2023 року**

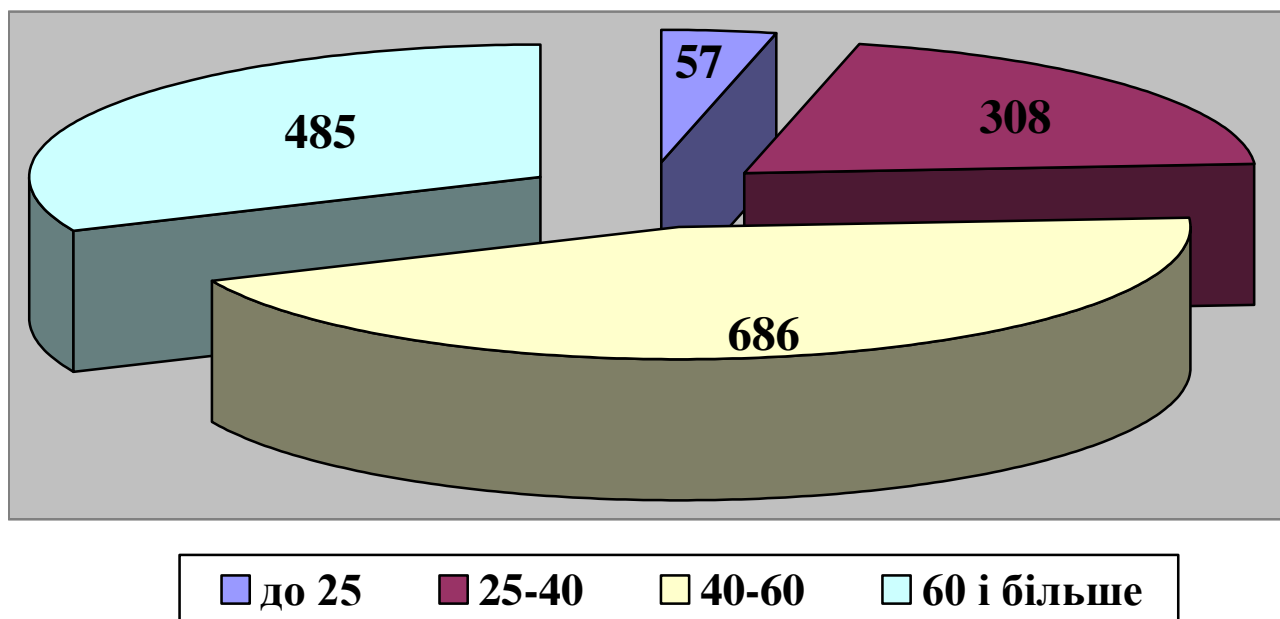
Назва району, ТГ	Загальна кількість дітей- сиріт і дітей, позбавлених батьківського піклування, які перебувають під опікою, піклуванням станом 30.06.23	З них:		З них діти- інваліди:		Встановлено опіку, піклування громадянами протягом звітнього періоду	Знято (припинено) опіку, піклування протягом звітнього періоду
		Проживають в сім'ях опікунів, піклувальників	Проживають в спеціальних закладах	проживають в сім'ях опікунів, піклувальників	перебувають в спеціальних закладах		
<b>Бердичівський</b>							
Андрушівська	<b>72</b>	71	1	3	0	9	5
Бердичівська	<b>102</b>	101	1	6	1	11	12
Вчорайшенська	<b>13</b>	13	0	0	0	1	0
Гришковецька	<b>13</b>	13	0	0	0	0	1
Краснопільська	<b>11</b>	11	0	0	0	0	1
Райгородоцька	<b>23</b>	21	2	1	1	0	2
Ружинська	<b>36</b>	36	0	2	0	3	1
Семенівська	<b>15</b>	15	0	0	0	2	2
Червоненська	<b>10</b>	10	0	0	0	1	2
Швайківська	<b>13</b>	13	0	0	0	3	3
<b>Всього:</b>	<b>308</b>	<b>304</b>	<b>4</b>	<b>12</b>	<b>2</b>	<b>30</b>	<b>29</b>
<b>Житомирський</b>	<b>0</b>						
Андрушківська	<b>15</b>	13	2	0	0	0	0
Березівська	<b>19</b>	19	0	1	0	3	3
Брусилівська	<b>52</b>	52	0	0	0	2	4
Високівська	<b>6</b>	6	0	1	0	2	1
Вишевицька	<b>13</b>	13	0	1	0	0	1
Вільшанська	<b>17</b>	17	0	0	0	2	1
Волицька	<b>11</b>	11	0	1	0	1	1
Глибочицька	<b>12</b>	12	0	0	0	0	1
Городоцька	<b>8</b>	8	0	1	0	0	0
Житомирська	<b>246</b>	246	0	12	0	11	18
Квітнева	<b>8</b>	8	0	1	0	2	2
Корнинська	<b>16</b>	16	0	0	0	0	1
Коростишівська	<b>88</b>	88	0	4	0	14	12
Курненська	<b>39</b>	39	0	1	0	2	4
Любарська	<b>40</b>	40	0	0	0	3	4
Миропільська	<b>22</b>	20	2	2	0	3	2
Новоборівська	<b>19</b>	19	0	3	0	1	1
Новогувинська	<b>25</b>	25	0	0	0	2	4
Оліївська	<b>24</b>	24	0	0	0	2	0

Попільнянська	<b>25</b>	25	0	0	0	1	2
Потіївська	<b>16</b>	15	1	1	0	3	0
Пулинська	<b>42</b>	42	0	1	0	0	3
Радомишльська	<b>48</b>	48	0	1	0	0	3
Романівська	<b>49</b>	49	0	1	1	6	8
Станишівська	<b>15</b>	15	0	0	0	2	4
Старосілецька	<b>13</b>	13	0	2	0	1	3
Тетерівська	<b>29</b>	29	0	1	0	5	5
Харитонівська	<b>4</b>	4	0	0	0	0	0
Хорошівська	<b>36</b>	33	3	0	2	4	3
Черняхівська	<b>30</b>	30	0	2	0	1	3
Чуднівська	<b>43</b>	41	2	1	0	0	3
<b>Всього:</b>	<b>1030</b>	<b>1020</b>	<b>10</b>	<b>38</b>	<b>3</b>	<b>73</b>	<b>97</b>
<b>Коростенський</b>	<b>0</b>						
Білокоровицька	<b>16</b>	16	0	0	0	0	0
Гладковицька	<b>10</b>	10	0	0	0	1	1
Горщиківська	<b>11</b>	11	0	3	0	1	0
Іршанська	<b>13</b>	13	0	1	0	3	1
Коростенська	<b>139</b>	138	1	5	0	5	16
Лугинська	<b>47</b>	47	0	3	0	3	4
Малинська	<b>74</b>	74	0	7	1	6	6
Народицька	<b>33</b>	33	0	1	0	0	3
Овруцька	<b>99</b>	99	0	2	0	10	4
Олевська	<b>71</b>	71	0	4	0	3	6
Словечанська	<b>23</b>	23	0	0	0	4	1
Ушомирська	<b>13</b>	12	1	2	1	0	1
Чоповицька	<b>15</b>	15	0	0	0	2	2
<b>Всього:</b>	<b>564</b>	<b>562</b>	<b>2</b>	<b>28</b>	<b>2</b>	<b>38</b>	<b>45</b>
<b>Звягельський</b>							
Баранівська	<b>75</b>	73	2	1	0	14	7
Барашівська	<b>16</b>	16	0	1	0	0	1
Брониківська	<b>18</b>	17	1	1	0	1	2
Городницька	<b>11</b>	10	1	2	0	0	0
Довбиська	<b>14</b>	14	0	0	0	1	0
Дубрівська	<b>5</b>	5	0	0	0	0	0
Ємільчинська	<b>51</b>	51	0	0	0	1	3
Звягельська	<b>83</b>	81	2	5	0	5	10
Піщівська	<b>7</b>	7	0	0	0	0	0
Стрийська	<b>16</b>	16	0	1	0	0	0
Чижівська	<b>13</b>	12	1	1	1	3	2
Ярунська	<b>17</b>	17	0	0	0	1	1
<b>Всього:</b>	<b>326</b>	<b>319</b>	<b>7</b>	<b>12</b>	<b>1</b>	<b>26</b>	<b>26</b>
<b>Разом:</b>	<b>2228</b>	<b>2205</b>	<b>23</b>	<b>90</b>	<b>8</b>	<b>167</b>	<b>197</b>

## Соціально-демографічна характеристика сімей опікунів, піклувальників щодо перебування з підопічними дітьми в родинних стосунках



## Вікова характеристика опікунів, піклувальників



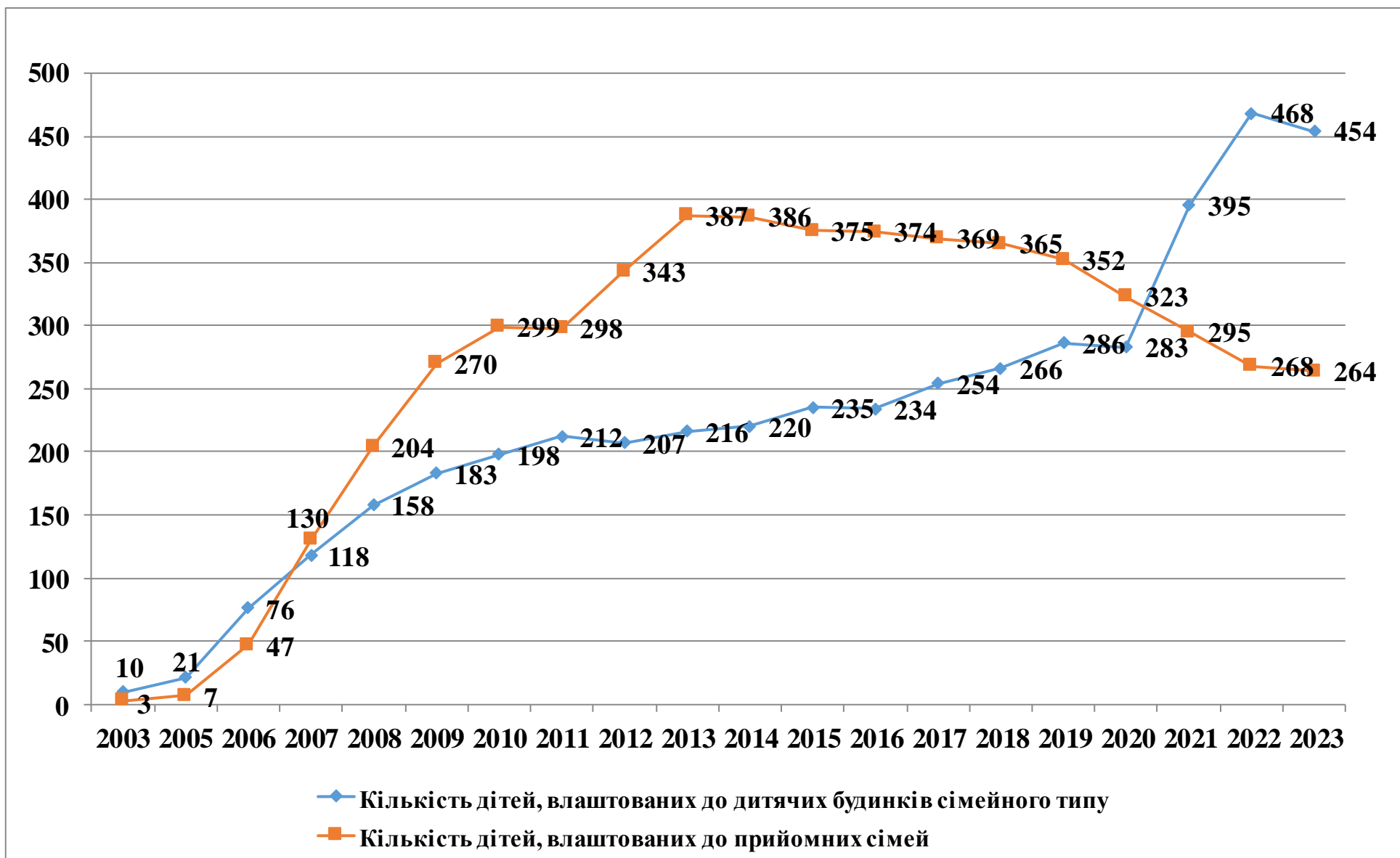
## Кількісні показники створення дитячих будинків сімейного типу та прийомних сімей станом на 30.06.2023

[illegible]

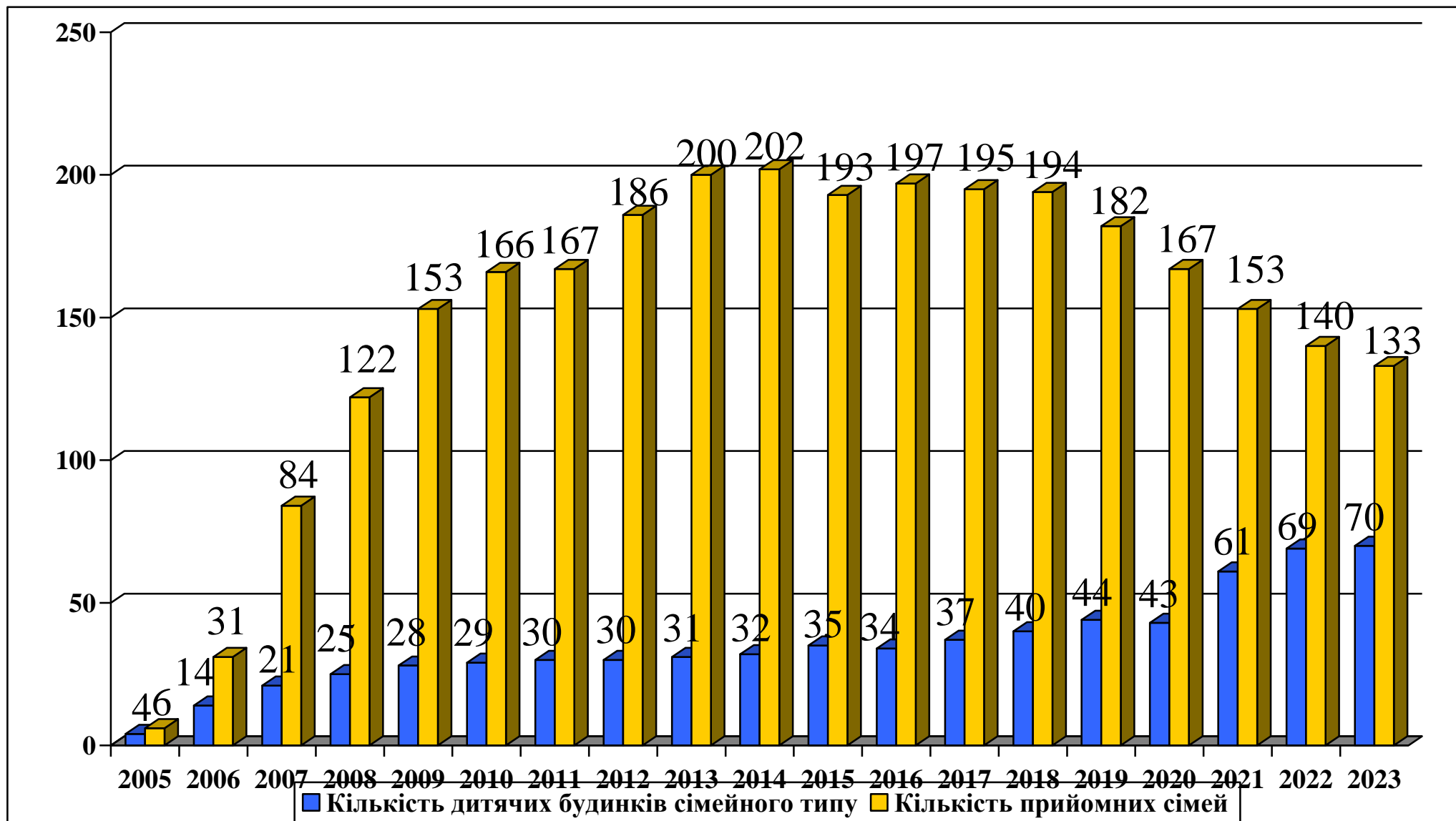
[illegible]

Район/ТГ	Функціонує станом на 30.06.2023				Створено упродовж 2023 року				Переведено упродовж 2023 року до:				Вибуло упродовж 2023 року			
	ДБСТ	в них дітей	ПС	в них дітей	ДБСТ	в них дітей	ПС	в них дітей	ДБСТ	в них дітей	ПС	в них дітей	ДБСТ	в них дітей	ПС	в них дітей
Ємільчинська	1	6	4	10		1										
Звягельська	2	18	5	9												
Піщівська			1	3												1
Стрийська			2	6												1
Чижівська			1	2												
Ярунська			2	5												
<b>Всього:</b>	<b>10</b>	<b>68</b>	<b>27</b>	<b>57</b>	<b>0</b>	<b>5</b>	<b>0</b>	<b>2</b>	<b>1</b>	<b>4</b>	<b>0</b>	<b>0</b>	<b>0</b>	<b>3</b>	<b>3</b>	<b>8</b>
<b>Коростенський</b>																
Білокоровицька			1	1												
Гладковицька																
Горщиківська																
Іршанська			1	1												
Коростенська	9	65	5	11										1		
Лугинська			2	7											1	1
Малинська			2	3												
Народицька																
Овруцька	1	8												1		
Олевська	4	18	4	5		1			1	2				1	1	2
Словечанська																
Ушомирська	1	9	2	3											1	1
Чоповицька																
<b>Всього:</b>	<b>15</b>	<b>100</b>	<b>17</b>	<b>31</b>	<b>0</b>	<b>1</b>	<b>0</b>	<b>0</b>	<b>1</b>	<b>2</b>	<b>0</b>	<b>0</b>	<b>0</b>	<b>3</b>	<b>3</b>	<b>4</b>
<b>Разом:</b>	<b>70</b>	<b>454</b>	<b>133</b>	<b>264</b>	<b>2</b>	<b>24</b>	<b>3</b>	<b>9</b>	<b>2</b>	<b>6</b>	<b>3</b>	<b>10</b>	<b>3</b>	<b>44</b>	<b>13</b>	<b>23</b>

## Відомості щодо кількості дітей, влаштованих до дитячих будинків сімейного типу, прийомних сімей Житомирської області станом на 30.06.2023



**Динаміка розвитку дитячих будинків сімейного типу та прийомних сімей  
у Житомирській області станом на 30.06.2023**





**Реєстр житла та майна дітей-сиріт та дітей, позбавлених батьківського піклування, які перебувають на обліку в службах у справах дітей  
Житомирської області станом на 30.06.2023**

<b>Райони, ТГ</b>	<b>К-сть дітей, які перебувають на первинному обліку</b>	<b>К-сть дітей, які мають житло (власність, користування)</b>	<b>К-сть дітей, які мають житло на праві власності</b>	<b>в придатному стані</b>	<b>в непридатному стані</b>	<b>потребує ремонту</b>	<b>житлова площа значно менша за встановлені норми</b>	<b>над яким встановлена опіка</b>	<b>К-сть дітей, які мають право користування житлом</b>	<b>в придатному стані</b>	<b>в непридатному стані</b>	<b>житлова площа значно менша за встановлені норми</b>	<b>К-сть дітей, у яких відсутнє житло</b>	<b>З них: віком від 16 до 18 років</b>	<b>Перебувають на квартирному обліку</b>	<b>Перебувають на соціальному квартирному обліку</b>	<b>Перебувають на обох квартирних обліках</b>	<b>Кількість всього дітей, які поставлені на квартирний/квартирні обліки впродовж року</b>	<b>Кількість дітей, які мають право власності на земельну ділянку</b>
<b>Бердичівський</b>																			
Андрушівська	85	67	3	1	2	0	0	3	64	61	3	9	18	0	0	0	0	1	0
Бердичівська	119	117	14	14	0	0	0	13	103	103	0	0	2	0	0	0	0	0	1
Вчорайшенська	16	8	0	0	0	0	0	0	8	8	0	0	8	3	0	0	3	1	0
Гришковецька	20	16	0	0	0	0	0	0	16	13	3	0	4	2	0	0	2	2	0
Краснопільська	12	8	1	1	0	0	0	0	7	7	0	0	4	0	0	0	0	0	0
Райгородоцька	30	29	0	0	0	0	0	0	29	29	0	1	1	1	0	0	1	0	0
Ружинська	58	9	1	1	0	0	0	1	8	0	8	0	49	3	3	0	0	2	1
Семенівська	17	15	0	0	0	0	0	0	15	15	0	0	2	0	0	0	0	0	0
Червоненська	14	14	0	0	0	0	0	0	14	12	2	0	0	0	0	0	0	0	0
Швайківська	15	15	0	0	0	0	0	0	15	15	0	1	0	0	0	0	0	0	0
<b>Всього:</b>	<b>386</b>	<b>298</b>	<b>19</b>	<b>17</b>	<b>2</b>	<b>0</b>	<b>0</b>	<b>17</b>	<b>279</b>	<b>263</b>	<b>16</b>	<b>11</b>	<b>88</b>	<b>9</b>	<b>3</b>	<b>0</b>	<b>6</b>	<b>6</b>	<b>2</b>
<b>Житомирський</b>																			
Андрушківська	17	17	3	3	0	0	1	3	14	13	1	1	0	0	0	0	0	0	0
Березівська	31	25	1	1	0	0	0	0	24	20	4	10	6	0	0	0	0	0	0
Брусилівська	85	62	7	6	1	0	0	0	55	47	8	0	23	0	0	0	0	0	0
Високівська	8	7	0	0	0	0	0	0	7	7	0	2	1	1	1	0	0	0	1
Вишевицька	16	16	3	3	0	0	0	0	13	12	1	0	0	0	0	0	0	0	0
Вільшанська	22	20	1	1	0	0	0	0	19	18	1	4	2	1	0	0	1	0	1
Волицька	13	11	0	0	0	0	0	0	11	11	0	1	2	0	0	0	0	1	0
Глибочицька	15	15	1	1	0	1	0	0	14	14	0	2	0	0	0	0	0	0	0
Городоцька	9	9	0	0	0	0	0	0	9	9	0	0	0	0	0	0	0	0	0
Житомирська	322	286	65	65	0	0	1	10	221	221	0	16	36	0	0	0	0	6	8

Райони, ТГ	К-сть дітей, які перебувають на первинному обліку	К-сть дітей, які мають житло (власність, користування)	К-сть дітей, які мають житло на праві власності	в придатному стані	в непридатному стані	потребує ремонту	житлова площа значно менша за встановлені норми	над яким встановлена опіка	К-сть дітей, які мають право користування житлом	в придатному стані	в непридатному стані	житлова площа значно менша за встановлені норми	К-сть дітей, у яких відсутнє житло	З них: віком від 16 до 18 років	Перебувають на квартирному обліку	Перебувають на соціальному квартирному обліку	Перебувають на обох квартирних обліках	Кількість всього дітей, які поставлені на квартирний/квартирні обліки впродовж року	Кількість дітей, які мають право власності на земельну ділянку
Квітнева	9	9	0	0	0	0	0	0	9	7	2	0	0	0	0	0	0	1	0
Корнинська	17	17	1	1	0	0	0	1	16	13	3	0	0	0	0	0	0	0	0
Коростишівська	100	74	11	11	0	0	11	11	63	63	0	63	26	3	3	0	0	2	1
Курненська	54	39	0	0	0	0	0	0	39	33	6	3	15	0	0	0	0	0	0
Любарська	52	9	3	3	0	0	0	3	6	6	0	0	43	8	0	0	8	3	0
Миропільська	22	13	0	0	0	0	0	0	13	13	0	0	9	0	0	0	0	0	0
Новоборівська	23	20	0	0	0	0	0	0	20	20	0	0	3	0	0	0	0	0	0
Новогуївинська	47	46	1	1	0	0	0	0	45	40	5	13	1	0	0	0	0	3	0
Оліївська	33	29	2	2	0	0	0	0	27	27	0	0	4	1	1	0	0	0	0
Попільнянська	29	27	3	3	0	0	0	0	24	22	2	1	2	0	0	0	0	1	0
Потіївська	18	15	2	2	0	0	0	0	13	13	0	0	3	1	0	0	1	0	0
Пулинська	69	66	2	2	0	0	0	1	64	58	6	44	3	2	0	0	2	7	1
Радомишльська	67	65	10	10	0	0	3	5	55	45	10	7	2	0	0	0	0	2	1
Романівська	58	32	3	3	0	0	0	3	29	29	0	8	26	0	0	0	0	0	1
Станишівська	31	29	2	2	0	0	0	0	27	27	0	0	2	0	0	0	0	0	0
Старосілецька	21	15	0	0	0	0	0	0	15	11	4	4	6	0	0	0	0	1	0
Тетерівська	48	21	2	2	0	0	0	2	19	19	0	17	27	3	0	0	3	0	0
Харитонівська	6	6	6	6	0	0	0	0	0	0	0	0	0	0	0	0	0	0	0
Хорошівська	59	51	5	5	0	0	0	0	46	43	3	1	8	0	0	0	0	1	0
Черняхівська	49	42	3	3	0	0	0	1	39	37	2	0	7	3	3	0	0	0	0
Чуднівська	63	45	5	5	0	0	0	0	40	40	0	1	18	4	0	0	4	2	1
Всього:	1413	1138	142	141	1	1	16	40	996	938	58	198	275	27	8	0	19	30	15
Звягельський																			
Баранівська	95	10	3	3	0	0	0	1	7	7	0	0	85	7	0	0	7	6	3
Барашівська	23	19	0	0	0	0	0	0	19	19	0	0	4	2	0	0	2	1	0
Брониківська	34	25	0	0	0	0	0	0	25	25	0	25	9	1	1	0	0	0	0

Райони, ТГ	К-сть дітей, які перебувають на первинному обліку	К-сть дітей, які мають житло (власність, користування)	К-сть дітей, які мають житло на праві власності	в придатному стані	в непридатному стані	потребує ремонту	житлова площа значно менша за встановлені норми	над яким встановлена опіка	К-сть дітей, які мають право користування житлом	в придатному стані	в непридатному стані	житлова площа значно менша за встановлені норми	К-сть дітей, у яких відсутнє житло	З них: віком від 16 до 18 років	Перебувають на квартирному обліку	Перебувають на соціальному квартирному обліку	Перебувають на обох квартирних обліках	Кількість всього дітей, які поставлені на квартирний/квартирні обліки впродовж року	Кількість дітей, які мають право власності на земельну ділянку
Городницька	16	1	1	1	0	0	0	1	0	0	0	0	15	4	4	0	0	1	1
Довбиська	16	1	0	0	0	0	0	0	1	1	0	0	15	3	0	0	3	0	0
Дубрівська	15	6	0	0	0	0	0	0	6	6	0	0	9	1	1	0	0	0	0
Ємільчинська	60	50	2	2	0	0	0	2	48	47	1	1	10	2	0	0	2	1	0
Звягельська	112	95	17	17	0	0	0	17	78	78	0	0	17	8	8	0	0	3	1
Піщівська	9	1	0	0	0	0	0	0	1	1	0	0	8	1	1	0	0	0	2
Стрийська	38	12	0	0	0	0	0	0	12	4	8	0	26	3	0	0	3	1	0
Чижівська	18	15	4	4	0	0	0	1	11	8	3	2	3	1	1	0	0	0	0
Ярунська	32	1	0	0	0	0	0	0	1	1	0	0	31	1	0	1	0	0	0
Всього:	468	236	27	27	0	0	0	22	209	197	12	28	232	34	16	1	17	13	7
Коростенський																			
Білокоровицька	20	8	4	4	0		0	0	4	4	0	0	12	0	0	0	0	0	0
Гладковицька	10	9	1	1	0	0	0	1	8	8	0	0	1	0	0	0	0	0	0
Горщиківська	12	11	0	0	0	0	0	0	11	11	0	0	1	0	0	0	0	0	0
Іршанська	15	10	1	1	0	0	1	1	9	9	0	6	5	2	0	0	2	1	0
Коростенська	180	166	18	18	0	0	0	18	148	147	1	0	14	0	0	0	0	8	2
Лугинська	56	41	1	1	0	0	0	0	40	40	0	1	15	0	0	0	0	0	0
Малинська	80	70	15	15	0	0	0	15	55	55	0	0	10	2	2	0	0	2	3
Народицька	40	19	0	0	0	0	0	0	19	17	2	1	21	0	0	0	0	0	0
Овруцька	123	114	21	21	0	0	0	21	93	79	14	0	9	4	0	0	4	3	0
Олевська	95	12	2	2	0	0	0	0	10	10	0	0	83	16	0	0	16	4	0
Словечанська	25	24	7	7	0	0	0	0	17	17	0	3	1	0	0	0	0	0	0
Ушомирська	24	22	2	2	0	0	0	0	20	18	2	0	2	2	0	2	0	0	0
Чоповицька	16	7	0	0	0	0	0	0	7	7	0	0	9	0	0	0	0	0	0
Всього:	696	513	72	72	0	0	1	56	441	422	19	11	183	26	2	2	22	18	5
Разом:	2963	2185	260	257	3	1	17	135	1925	1820	105	248	778	96	29	3	64	67	29

**Стан житла дітей-сиріт та дітей, позбавлених батьківського піклування, які перебувають на обліку в службах у справах дітей  
Житомирської області станом на 30.06.2023**

<b>Райони, ТГ</b>	<b>Всього дітей віком від 16 до 18 років, які перебувають на квартирних обліках</b>	<b>перебувають на квартирному обліку</b>	<b>перебувають на соціальному квартирному обліку</b>	<b>перебувають на обох квартирних обліках</b>	<b>Кількість дітей віком від 16 до 18 років, які мають житло на праві власності у непридатному для проживання стані</b>	<b>перебувають на квартирному обліку</b>	<b>перебувають на соціальному квартирному обліку</b>	<b>перебувають на обох квартирних обліках</b>	<b>Кількість дітей, віком від 16 до 18 років, які мають житло на праві власності, житлова площа якого значно менша за встановлені норми на одну особу</b>	<b>перебувають на квартирному обліку</b>	<b>перебувають на соціальному квартирному обліку</b>	<b>перебувають на обох квартирних обліках</b>	<b>Кількість дітей, віком від 16 до 18 років, які мають житло на праві користування у непридатному для проживання стані</b>	<b>перебувають на квартирному обліку</b>	<b>перебувають на соціальному квартирному обліку</b>	<b>перебувають на обох квартирних обліках</b>	<b>Кількість дітей віком від 16 до 18 років, які мають житло на праві користування, житлова площа якого значно менша за встановлені норми на одну особу</b>	<b>перебувають на квартирному обліку</b>	<b>перебувають на соціальному квартирному обліку</b>	<b>перебувають на обох квартирних обліках</b>
<b>Бердичівський</b>																				
Андрушівська	2	0	0	2	0	0	0	0	0	0	0	0	2	0	0	2	0	0	0	0
Бердичівська	0	0	0	0	0	0	0	0	0	0	0	0	0	0	0	0	0	0	0	0
Вчорайшенська	3	0	0	3	0	0	0	0	0	0	0	0	0	0	0	0	0	0	0	0
Гришковецька	2	0	0	2	0	0	0	0	0	0	0	0	0	0	0	0	0	0	0	0
Краснопільська	0	0	0	0	0	0	0	0	0	0	0	0	0	0	0	0	0	0	0	0
Райгородоцька	2	0	0	2	0	0	0	0	0	0	0	0	1	0	0	1	0	0	0	0
Ружинська	4	4	0	0	0	0	0	0	0	0	0	0	1	1	0	0	0	0	0	0
Семенівська	0	0	0	0	0	0	0	0	0	0	0	0	0	0	0	0	0	0	0	0
Червоненська	0	0	0	0	0	0	0	0	0	0	0	0	0	0	0	0	0	0	0	0
Швайківська	0	0	0	0	0	0	0	0	0	0	0	0	0	0	0	0	0	0	0	0
<b>Всього:</b>	<b>13</b>	<b>4</b>	<b>0</b>	<b>9</b>	<b>0</b>	<b>0</b>	<b>0</b>	<b>0</b>	<b>0</b>	<b>0</b>	<b>0</b>	<b>0</b>	<b>4</b>	<b>1</b>	<b>0</b>	<b>3</b>	<b>0</b>	<b>0</b>	<b>0</b>	<b>0</b>
<b>Житомирський</b>																				
Андрушківська	1	0	1	0	0	0	0	0	0	0	0	0	0	0	0	0	1	0	1	0
Березівська	3	0	0	3	0	0	0	0	0	0	0	0	1	0	0	1	2	0	0	2
Брусилівська	0	0	0	0	0	0	0	0	0	0	0	0	0	0	0	0	0	0	0	0
Високівська	1	1	0	0	0	0	0	0	0	0	0	0	0	0	0	0	0	0	0	0
Вишевицька	1	0	0	1	0	0	0	0	0	0	0	0	1	0	0	1	0	0	0	0
Вільшанська	3	0	0	3	0	0	0	0	0	0	0	0	1	0	0	1	1	0	0	1
Волицька	1	0	0	1	0	0	0	0	0	0	0	0	0	0	0	0	1	0	0	1
Глибочицька	2	0	0	2	0	0	0	0	0	0	0	0	0	0	0	0	2	0	0	2
Городоцька	0	0	0	0	0	0	0	0	0	0	0	0	0	0	0	0	0	0	0	0
Житомирська	11	11	0	0	0	0	0	0	2	2	0	0	0	0	0	0	6	6	0	0
Квітнева	1	0	0	1	0	0	0	0	0	0	0	0	1	0	0	1	0	0	0	0

[illegible]

Райони, ТГ	Всього дітей віком від 16 до 18 років, які перебувають на квартирних обліках	перебувають на квартирному обліку	перебувають на соціальному квартирному обліку	перебувають на обох квартирних обліках	Кількість дітей віком від 16 до 18 років, які мають житло на праві власності у непридатному для проживання стані	перебувають на квартирному обліку	перебувають на соціальному квартирному обліку	перебувають на обох квартирних обліках	Кількість дітей, віком від 16 до 18 років, які мають житло на праві власності, житлова площа якого значно менша за встановлені норми на одну особу	перебувають на квартирному обліку	перебувають на соціальному квартирному обліку	перебувають на обох квартирних обліках	Кількість дітей, віком від 16 до 18 років, які мають житло на праві користування у непридатному для проживання стані	перебувають на квартирному обліку	перебувають на соціальному квартирному обліку	перебувають на обох квартирних обліках	Кількість дітей віком від 16 до 18 років, які мають житло на праві користування, житлова площа якого значно менша за встановлені норми на одну особу	перебувають на квартирному обліку	перебувають на соціальному квартирному обліку	перебувають на обох квартирних обліках
Дубрівська	1	1	0	0	0	0	0	0	0	0	0	0	0	0	0	0	0	0	0	0
Ємільчинська	3	0	1	2	0	0	0	0	0	0	0	0	0	0	0	0	1	0	1	0
Звягельська	8	8	0	0	0	0	0	0	0	0	0	0	0	0	0	0	0	0	0	0
Піщівська	1	1	0	0	0	0	0	0	0	0	0	0	0	0	0	0	0	0	0	0
Стрийська	4	0	0	4	0	0	0	0	0	0	0	0	1	0	0	1	0	0	0	0
Чижівська	1	1	0	0	0	0	0	0	0	0	0	0	0	0	0	0	0	0	0	0
Ярунська	1	0	1	0	0	0	0	0	0	0	0	0	0	0	0	0	0	0	0	0
<b>Всього:</b>	<b>36</b>	<b>16</b>	<b>2</b>	<b>18</b>	<b>0</b>	<b>0</b>	<b>0</b>	<b>0</b>	<b>0</b>	<b>0</b>	<b>0</b>	<b>0</b>	<b>1</b>	<b>0</b>	<b>0</b>	<b>1</b>	<b>1</b>	<b>0</b>	<b>1</b>	<b>0</b>
<b>Коростенський</b>																				
Білокоровицька	0	0	0	0	0	0	0	0	0	0	0	0	0	0	0	0	0	0	0	0
Гладковицька	0	0	0	0	0	0	0	0	0	0	0	0	0	0	0	0	0	0	0	0
Горщиківська	0	0	0	0	0	0	0	0	0	0	0	0	0	0	0	0	0	0	0	0
Іршанська	4	0	0	4	0	0	0	0	0	0	0	0	0	0	0	0	2	0	0	2
Коростенська	17	17	0	0	0	0	0	0	0	0	0	0	1	1	0	0	16	16	0	0
Лутинська	0	0	0	0	0	0	0	0	0	0	0	0	0	0	0	0	0	0	0	0
Малинська	2	2	0	0	0	0	0	0	0	0	0	0	0	0	0	0	0	0	0	0
Народицька	0	0	0	0	0	0	0	0	0	0	0	0	0	0	0	0	0	0	0	0
Овруцька	4	0	0	4	0	0	0	0	0	0	0	0	0	0	0	0	0	0	0	0
Олевська	17	0	0	17	0	0	0	0	0	0	0	0	1	0	0	1	0	0	0	0
Словечанська	0	0	0	0	0	0	0	0	0	0	0	0	0	0	0	0	0	0	0	0
Ушомирська	2	0	2	0	0	0	0	0	0	0	0	0	0	0	0	0	0	0	0	0
Чоповицька	0	0	0	0	0	0	0	0	0	0	0	0	0	0	0	0	0	0	0	0
<b>Всього:</b>	<b>46</b>	<b>19</b>	<b>2</b>	<b>25</b>	<b>0</b>	<b>0</b>	<b>0</b>	<b>0</b>	<b>0</b>	<b>0</b>	<b>0</b>	<b>0</b>	<b>2</b>	<b>1</b>	<b>0</b>	<b>1</b>	<b>18</b>	<b>16</b>	<b>0</b>	<b>2</b>
<b>Разом:</b>	<b>184</b>	<b>63</b>	<b>12</b>	<b>109</b>	<b>0</b>	<b>0</b>	<b>0</b>	<b>0</b>	<b>2</b>	<b>2</b>	<b>0</b>	<b>0</b>	<b>22</b>	<b>5</b>	<b>0</b>	<b>17</b>	<b>61</b>	<b>24</b>	<b>9</b>	<b>28</b>

## Облік дітей, які перебувають у складних життєвих обставинах, станом на 30.06.2023 року

Назва ССД	Загальна кількість дітей, які перебувають на обліку як такі, що перебувають у складних життєвих обставинах	кількість сімей	З них:														
			кількість дітей, які проживають в сім'ях, у яких батьки або особи, що їх замінюють, ухиляються від виконання	кількість сімей	кількість дітей, які перебувають на обліку як такі, що зазнали насильства в сім'ї, жорстокого поводження з нею або існує загроза його вчинення	кількість сімей	кількість дітей, які перебувають на обліку як такі, що залучені до найгірших форм дитячої праці	кількість сімей	кількість дітей, які перебувають на обліку як такі, що систематично самовільно залишають постійне місце проживання	кількість сімей	кількість дітей, які перебувають на обліку як такі, що мають статус дитини, яка постраждала внаслідок	кількість сімей	кількість дітей-сиріт та дітей, позбавлених батьківського піклування, розміщених з тимчасово окупованих	кількість сімей	кількість дітей, які перебувають на обліку у зв'язку з інвалідністю	кількість сімей	кількість дітей, які перебувають на обліку з інших причин (конфлікт з законом)
Бердичівський район																	
ССД Андрушівської міської ради	47	24	35	13	15	12	0	0	0	0	0	0	0	0	0	0	1
ССД Бердичівської міської ради	87	41	75	29	6	6	0	0	0	0	6	6	0	0	0	0	0
ССД Вчорайшенської сільської ради	22	11	10	5	1	1	0	0	0	0	11	6	0	0	0	0	0
ССД Гришковецької сільської ради	21	9	20	8	1	1	0	0	0	0	0	0	0	0	0	0	0
ССД Краснопільської сільської ради	37	13	34	12	3	2	0	0	0	0	0	0	0	0	0	0	0
ССД Райгородоцької сільської ради	18	8	18	8	0	0	0	0	0	0	0	0	0	0	0	0	0
ССД Ружинської селищної ради	48	22	40	18	4	2	0	0	0	0	5	3	0	0	0	0	0
ССД Семенівської сільської ради	2	2	0	0	1	1	0	0	1	1	0	0	0	0	0	0	0
ССД Червоненської селищної ради	26	9	23	7	3	3	0	0	0	0	3	1	0	0	0	0	0
ССД Швайківської сільської ради	19	7	19	7	0	0	0	0	0	0	0	0	0	0	0	0	0
Житомирський район																	
ССД Андрушківської сільської ради	8	7	7	6	0	0	0	0	0	0	1	1	0	0	0	0	0
ССД Березівської сільської ради	17	8	14	7	3	1	0	0	1	1	0	0	0	0	0	0	0

ССД Брусилівської селищної ради	83	33	72	26	6	4	0	0	0	0	12	7	0	0	0	0	0
ССД Волицької сільської ради	21	17	21	17	0	0	0	0	0	0	0	0	0	0	0	0	0
ССД Високівської сільської ради	37	12	37	12	1	1	0	0	0	0	0	0	0	0	0	0	0
ССД Вишевицької сільської ради	13	7	13	7	0	0	0	0	0	0	0	0	0	0	0	0	0
ССД Вільшанської сільської ради	15	9	11	6	4	4	0	0	0	0	0	0	0	0	0	0	0
ССД Глибочицької сільської ради	14	5	13	5	1	1	0	0	0	0	0	0	0	0	0	0	0
ССД Городоцької селищної ради	10	9	5	4	4	3	0	0	0	0	0	0	0	0	1	1	0
ССД Житомирської міської ради	222	107	59	31	21	18	0	0	7	5	135	53	0	0	0	0	0
ССД Квітневої сільської ради	13	4	13	4	0	0	0	0	0	0	0	0	0	0	0	0	0
ССД Корнинської селищної ради	16	6	16	6	0	0	0	0	0	0	0	0	0	0	0	0	0
ССД Коростишівської міської ради	72	34	50	19	0	0	0	0	0	0	22	15	2	2	0	0	0
ССД Курненської сільської ради	45	18	36	13	7	4	0	0	0	0	3	2	0	0	0	0	0
ССД Любарської селищної ради	141	54	141	54	0	0	0	0	0	0	0	0	0	0	0	0	0
ССД Миропільської селищної ради	23	9	20	7	3	2	0	0	0	0	0	0	0	0	0	0	0
ССД Новоборівської селищної ради	16	8	16	8	0	0	0	0	0	0	0	0	0	0	0	0	0
ССД Новоуївинської селищної ради	43	22	41	20	3	2	0	0	0	0	0	0	0	0	0	0	0
ССД Оліївської сільської ради	53	21	50	18	6	5	0	0	0	0	0	0	0	0	0	0	0
ССД Потіївської сільської ради	23	11	23	11	0	0	0	0	0	0	0	0	0	0	0	0	0
ССД Попільнянської селищної ради	13	7	13	7	0	0	0	0	0	0	0	0	0	0	0	0	0
ССД Пулинської селищної ради	55	22	52	20	1	1	0	0	0	0	2	1	0	0	0	0	0
ССД Радомишльської міської ради	41	18	38	16	3	2	0	0	0	0	0	0	0	0	0	0	0
ССД Романівської селищної ради	74	29	71	26	2	2	0	0	0	0	1	1	0	0	0	0	0
ССД Станишівської сільської ради	25	12	24	11	1	1	0	0	0	0	0	0	0	0	0	0	0
ССД Старосілецької сільської ради	31	11	30	11	0	0	0	0	0	0	1	1	0	0	0	0	0
ССД Тетерівської сільської ради	16	8	16	8	0	0	0	0	0	0	0	0	0	0	0	0	0
ССД Харитонівської сільської ради	0	0	0	0	0	0	0	0	0	0	0	0	0	0	0	0	0
ССД Хорошівської селищної ради	62	25	59	22	4	4	0	0	0	0	0	0	0	0	0	0	0
ССД Черняхівської селищної ради	73	30	73	30	0	0	0	0	0	0	0	0	0	0	0	0	0
ССД Чуднівської міської ради	76	33	70	28	5	4	0	0	1	1	0	0	0	0	0	0	0
Коростенський район																	
ССД Білокоровицької сільської ради	11	5	11	5	0	0	0	0	0	0	0	0	0	0	0	0	0
ССД Гладковицької сільської ради	18	9	13	7	5	2	0	0	0	0	0	0	0	0	0	0	0
ССД Горщиківської сільської ради	9	5	7	7	0	0	0	0	0	0	2	1	2	1	0	0	0



ССД Іршанської селищної ради	6	3	6	3	0	0	0	0	0	0	0	0	0	0	0	0	0
ССД Коростенської міської ради	168	85	133	65	14	7	0	0	0	0	23	14	0	0	0	0	0
ССД Лугинської селищної ради	90	33	90	33	0	0	0	0	0	0	0	0	0	0	0	0	0
ССД Малинської міської ради	96	46	74	28	20	16	0	0	0	0	1	1	1	1	0	0	0
ССД Народицької селищної ради	48	24	48	24	0	0	0	0	0	0	0	0	0	0	0	0	0
ССД Овруцької міської ради	135	52	131	49	4	3	0	0	0	0	0	0	0	0	0	0	0
ССД Олевської міської ради	150	68	148	66	2	2	0	0	0	0	0	0	0	0	0	0	0
ССД Словечанської сільської ради	53	20	52	19	0	0	0	0	1	1	0	0	0	0	0	0	0
ССД Ушомирської сільської ради	35	15	31	14	0	0	0	0	0	0	3	1	1	1	0	0	0
ССД Чоповицької селищної ради	19	7	13	4	3	1	0	0	0	0	2	1	1	1	0	0	0
<b>Звягельський район</b>																	
ССД Баранівської міської ради	94	36	92	34	2	2	0	0	0	0	0	0	0	0	0	0	0
ССД Барапівської сільської ради	23	12	19	8	3	3	0	0	0	0	1	1	0	0	0	0	0
ССД Брониківської сільської ради	54	18	52	17	1	1	0	0	0	0	1	1	0	0	0	0	0
ССД Городницької селищної ради	34	16	29	11	5	5	0	0	0	0	0	0	0	0	0	0	0
ССД Довбиської селищної ради	23	10	21	8	1	1	0	0	1	1	0	0	0	0	0	0	0
ССД Дубрівської сільської ради	4	1	4	1	0	0	0	0	0	0	0	0	0	0	0	0	0
ССД Ємільчинської селищної ради	59	27	56	24	7	6	0	0	0	0	0	0	0	0	0	0	0
ССД Звягельської міської ради	120	72	90	47	13	10	0	0	1	1	16	14	0	0	0	0	0
ССД Піщівської сільської ради	28	9	28	9	0	0	0	0	0	0	0	0	0	0	0	0	0
ССД Стрийвської сільської ради	19	9	19	9	0	0	0	0	0	0	0	0	0	0	0	0	0
ССД Чижівської сільської ради	44	17	44	17	0	0	0	0	0	0	0	0	0	0	0	0	0
ССД Ярунської сільської ради	31	13	29	12	2	1	0	0	0	0	0	0	0	0	0	0	0
<b>Всього</b>	<b>3049</b>	<b>1354</b>	<b>2618</b>	<b>1088</b>	<b>191</b>	<b>147</b>	<b>0</b>	<b>0</b>	<b>13</b>	<b>11</b>	<b>251</b>	<b>131</b>	<b>7</b>	<b>6</b>	<b>1</b>	<b>1</b>	<b>1</b>

## Інформація про здійснення заходів щодо попередження насильства в сім'ї стосовно дітей у Житомирській області станом на 30.06.2023 року

[illegible]

																					<p>громада), поміщено до лікувальних закладів на обстеження/ лікування.</p> <ul style="list-style-type: none"><li>- 5 дітей (Коростенська міська громада) влаштовано до КМЦСПДС «Віри, Надії, Любові».</li><li>- 1 дитина (Бердичівська міська громада) перебувала в притулку для жертв домашнього насильства.</li><li>- 3 дітей (Ружинська селищна громада) влаштовано в сім'ю патронатних вихователів.</li></ul> <p>Відносно батьків 1 дитини подано позовну заяву про позбавлення їх батьківських прав.</p>	
--	--	--	--	--	--	--	--	--	--	--	--	--	--	--	--	--	--	--	--	--	--	--

## Жорстоке поводження з дітьми протягом I півріччя 2023 року в Житомирській області

Діти, які постраждали від:	Кількість дітей, яка перебуває на обліку ССД з причини жорстокого поводження станом на 30.09.2022	Кількість сімей, які перебувають на обліку ЦСССДМ з причини жорстокого поводження з дитиною станом на 30.09.2022	В них дітей, які постраждали від жорстокого поводження	Кількість сімей, в яких діти постраждали від жорстокого поводження протягом звітного періоду	Кількість дітей, які постраждали від жорстокого поводження протягом звітного періоду	З них							Поміщено до закладів соціального захисту дітей	Поміщено до закладів охорони здоров'я	Надано інші види допомоги *	Кількість дітей, у відношенні до батьків яких подано позовів про відібрання дитини без позбавлення їх батьківських прав	Кількість дітей, у відношенні до батьків яких подано позовів про позбавлення батьківських прав	Кількість дітей, у відношенні до батьків яких прийнято судові рішення про відібрання дитини без позбавлення їх батьківських прав	Кількість дітей, у відношенні до батьків яких прийнято судових рішень про позбавлення батьківських прав	Кількість дітей, які вибули із сімей опікунів / піклувальників	Кількість дітей, які вибули з ПС, ДБСТ	Притягнуто до адміністративної відповідальності, осіб	Притягнуто до кримінальної відповідальності, осіб	Притягнуто до дисциплінарної відповідальності, осіб	Кількість сімей, які перебували під соціальним супроводом з приводу жорстокого поводження з дітьми	В них кількість дітей, які постраждали від жорстокого поводження	Кількість сімей, з якими здійснювалась робота за картою отримувача послуг з причини жорстокого поводження з дітьми	В них кількість дітей, які постраждали від жорстокого поводження	Кількість сімей, яких знято з соціального супроводу протягом звітного періоду	В них кількість дітей, які постраждали від жорстокого поводження	Кількість сімей, яких знято з соціального супроводу з позитивним результатом	В них кількість дітей, які постраждали від жорстокого поводження		
						Дітей з біологічних сімей	Дітей, залишених без батьківського піклування	Дітей-сиріт та дітей, позбавлених батьківського піклування																										
								Всього	Проживають в ПС, ДБСТ	Перебувають під опікою, піклуванням	Перебувають в інтернатних закладах	Тимчасово влаштовані в сім'ї родичів, знайомих																						
Фізичного насильства	79	60	74	33	43	42	0	1	0	1	0	0	3	1	39	0	2	0	0	0	0	2	1	5	0	42	51	37	4	7	8	8	6	6
Сексуального насильства	23	13	13	5	5	5	0	0	0	0	0	0	0	0	5	0	1	0	1	0	0	0	0	0	0	7	7	6	6	1	1	0	0	
Психологічного насильства	86	52	74	44	61	61	0	0	0	0	0	0	2	0	59	0	7	0	1	0	0	3	4	0	0	30	49	19	2	7	3	4	2	2
Економічного насильства	3	3	3	3	3	3	0	0	0	0	0	0	0	0	3	0	0	0	0	0	0	1	0	0	0	0	3	3	0	0	0	0	0	0
Залучення до проституції																																		
Залучення до порнографії																																		
Торгівлі дітьми	0	0	0	0	0	0	0	0	0	0	0	0	0	0	0	0	0	0	0	0	0	0	0	0	0	0	0	0	0	0	0	0	0	0
Стали відками злочину																																		
Всього:	191	128	164	85	112	111	0	1	0	1	0	0	5	1	106	0	10	0	2	0	0	56	5	0	79	107	65	83	12	13	8	8		

## Інформація щодо дітей, які загинули протягом I півріччя 2023 року в Житомирській області

[illegible]



**Інформація щодо чисельності дітей, які постраждали внаслідок воєнних дій та збройних конфліктів, та проживають в Житомирській області станом на 30.06.2023**

Номер рядка	Назва показника	Усього дітей
1.	Кількість дітей, відносно яких центрами соціальних служб для сім'ї, дітей та молоді разом зі службами у справах дітей здійснено оцінку потреб	641
2.	Кількість відкритих кримінальних проваджень про вчинення злочину щодо дитини в зоні воєнних дій та збройних конфліктів (за обставин, передбачених у підпунктах 2-5 пункту 3 Порядку):	-
2.1	зазнали фізичного насильства	-
2.2	зазнали сексуального насильства	-
2.3	були викрадені або незаконно вивезені за межі України	-
2.4	залучалися до участі у діях воєнізованих чи збройних формувань	-
2.5	незаконно утримувалися, у тому числі в полоні	-
3.	Кількість дітей, які мають підстави для встановлення статусу дитини, яка постраждала внаслідок воєнних дій та збройних конфліктів, відповідно до Порядку і звернулися за його отриманням до органу опіки та піклування	275
4	Кількість дітей, яким встановлено статус дитини, яка постраждала внаслідок воєнних дій та збройних конфліктів, за рішенням органу опіки та піклування (за категоріями згідно з пунктом 3 Порядку)	275
4.1	отримали поранення, контузію, каліцтво	-
4.2	зазнали фізичного сексуального насильств	-
4.3	були викрадені або незаконно вивезені за межі України	-
4.4	залучалися до участі у діях воєнізованих чи збройних формувань	-
4.5	незаконно утримувалися, у тому числі в полоні	-
4.6	зазнали психологічного насильства	275
5.	Кількість дітей, яким відмовлено у встановленні статусу дитини, яка постраждала внаслідок воєнних дій та збройних конфліктів, за рішенням органу опіки та піклування	-
6.	Кількість дітей, які за згодою їхніх батьків/законних представників охоплені різними видами соціальних послуг для задоволення виявлених потреб дитини після отримання відповідного статусу	49

**Інформація щодо руху дітей в Обласному центрі соціально-психологічної реабілітації дітей "Сонячний дім" Житомирської обласної ради у 2023 році**

ССД ТГ	Кількість дітей станом на 31.12.2022	Влаштовано до Центру за I півріччя 2023	Вибуло з Центру за I півріччя	З них:			кількість дітей станом на 30.06.2023
				в сімейні форми виховання	в рідну сім'ю	інше	
Бердичівська міська	4	0	4	2	2	0	0
Райгородоцька сільська	0	0	0	0	0	0	0
Ружинська селищна	0	0	0	0	0	0	0
Брусилівська селищна	5	1	3	3	0	0	3
Житомирська міська	4	8	2	2	0	0	10
Любарська селищна	0	0	0	0	0	0	0
Новогуйвинська селищна	3	0	0	0	0	0	3
Попільнянська селищна	0	0	0	0	0	0	0
Радомишльська міська	1	1	1	1	0	0	1
Романівська селищна	0	0	0	0	0	0	0
Тетерівська сільська	4	0	4	0	4	0	0
Черняхівська селищна	4	0	4	4	0	0	0
Овруцька міська	0	0	0	0	0	0	0
Олевська міська	0	0	0	0	0	0	0
Ємільчинська селищна	2	4	2	2	0	0	4
Звягельська міська	7	3	7	7	0	0	3
Ярунська сільська	0	0	0	0	0	0	0
Городницька сільська	1	0	0	0	0	0	1
Волицька сільська	3	5	3	0	3	0	5
Потіївська селищна	3	0	3	0	3	0	0
Березівська сільська	1	1	1	1	0	0	0
Краснопільська сільська	0	7	0	0	0	0	7
Глибочицька сільська	0	1	0	0	0	0	1
<b>Всього</b>	<b>42</b>	<b>30</b>	<b>34</b>	<b>22</b>	<b>12</b>	<b>0</b>	<b>38</b>



**Інформація щодо руху дітей в Коростенському міському центрі соціальної  
підтримки дітей та сімей "Віри, Надії, Любові"  
за I півріччя 2023 року**

ССД РДА, ТГ	Кількість дітей станом на 31.12.2022	Влаштовано до Центру у I пів. 2023 року	Вибуло з Центру у I пів. 2023 року	З них:			кількість дітей станом на 30.06.2023
				у сімейні форми виховання	у рідну сім'ю	інше	
Коростенська Міська	15	28	19	2	17	-	24
Бердичівська міська	1	-	1	-	1	-	-
Ушомирська сільська	-	1	1	-	1	-	-
<b>Разом:</b>	<b>16</b>	<b>29</b>	<b>21</b>	<b>2</b>	<b>19</b>	<b>-</b>	<b>24</b>